

# 2012 年新疆维吾尔自治区金融运行报告

中国人民银行乌鲁木齐中心支行

货币政策分析小组

## [内容摘要]

2012 年，在国际经济缓慢复苏和国内经济存在下行压力的形势下，新疆大力推进重大基础设施、基础产业和重点民生工程建设，经济先于全国企稳回升向好，多项指标增速高于全国平均水平。农业基础地位进一步巩固，新型工业化进程加快，投资强劲增长，对外贸易稳步增长，居民收入大幅提高，物价涨幅回落，经济发展基础更加牢固，增长质量和效益明显提升。

金融业保持健康平稳运行。银行业规模稳步扩大，资产质量提升，信贷快速增长，“保重点”和“惠民生”贷款力度加大；资本市场融资能力大幅提升，直接融资规模取得历史性突破；金融机构改革深入推进，金融风险防范有效加强，生态环境建设成效显著，新疆跨越式发展的金融保障能力和水平增强。

2013 年，中央支持新疆发展各项政策效应将持续显现，新疆产业升级、基础设施和民生领域投资需求十分旺盛，经济增长内生动力依然强劲，经济总体有望保持较快发展态势，金融业将进一步加大对实体经济的支持力度。但新疆经济结构不平衡、资源环境约束等问题仍然突出，物价上涨潜在压力值得关注。

# 目 录

<b>一、金融运行情况</b> .....	<b>1</b>
(一) 银行业发展提速, 信贷结构调整成效显著 .....	1
(二) 证券业稳健运行, 资本市场融资能力提升 .....	4
(三) 保险业加快发展, 社会保障功能明显增强 .....	4
(四) 金融市场交易活跃, 融资结构进一步优化 .....	4
(五) 金融生态环境建设继续优化 .....	5
<b>二、经济运行情况</b> .....	<b>5</b>
(一) 投资高速增长, 消费市场平稳运行, 进出口稳步增长 .....	6
(二) 产业支撑能力加强, 三次产业协调发展 .....	8
(三) 物价涨幅可控, 消费品价格涨幅相对较快 .....	9
(四) 财政收支保持稳定增长, 增速有所回落 .....	9
(五) 大力推进节能减排, 生态环境持续优化 .....	9
(六) 主要行业分析 .....	10
<b>三、预测与展望</b> .....	<b>11</b>
<b>附录:</b> .....	<b>12</b>
(一) 新疆维吾尔自治区经济金融大事记 .....	12
(二) 新疆维吾尔自治区主要经济金融指标 .....	13

## 专 栏

专栏 1: 新疆推动妇女小额担保贷款业务成效显著 .....	3
专栏 2: 加快喀什霍尔果斯经济开发区建设 助推新疆跨越式发展 .....	7

## 表

表 1 2012 年新疆维吾尔自治区银行类金融机构情况 .....	1
表 2 2012 年新疆维吾尔自治区人民币贷款各利率浮动区间占比表 .....	2
表 3 2012 年新疆维吾尔自治区证券业基本情况表 .....	4
表 4 2012 年新疆维吾尔自治区保险业基本情况表 .....	4
表 5 2001~2012 年新疆维吾尔自治区非金融机构融资结构表 .....	5
表 6 2012 年新疆维吾尔自治区金融机构票据业务量统计表 .....	5

表 7	2012 年新疆维吾尔自治区金融机构票据贴现、转贴现利率表.....	5
-----	------------------------------------	---

## 图

图 1	2011~2012 年新疆维吾尔自治区金融机构人民币存款增长变化.....	1
图 2	2011~2012 年新疆维吾尔自治区金融机构人民币贷款增长变化.....	2
图 3	2011~2012 年新疆维吾尔自治区金融机构本外币存、贷款增速变化.....	2
图 4	2011~2012 年新疆维吾尔自治区本外币存、贷款增速变化 .....	3
图 5	1978~2012 年新疆维吾尔自治区金融机构外币存款余额及外币存款利率.....	6
图 6	1980~2012 年新疆维吾尔自治区地区生产总值及增长率.....	6
图 7	1978~2012 年新疆维吾尔自治区固定资产投资及其增长率.....	6
图 8	1978~2012 年新疆维吾尔自治区社会消费品零售总额及其增长率.....	7
图 9	1984~2012 年新疆维吾尔自治区外商直接投资情况 .....	8
图 10	1978~2012 年新疆维吾尔自治区规模以上工业增加值同比增长率.....	8
图 11	2001~2012 年新疆维吾尔自治区居民消费价格和生产者价格变动趋势.....	9
图 12	1978~2012 年新疆维吾尔自治区财政收支情况 .....	9
图 13	2003~2012 年新疆维吾尔自治区商品房施工和销售变动情况.....	10
图 14	2012 年乌鲁木齐市新建住宅销售价格变动趋势 .....	10

## 一、金融运行情况

2012年，新疆金融业加快发展，整体运行健康平稳，各项改革继续推进，多元化融资取得新进展，金融支持地方经济发展力度明显增强。

### （一）银行业发展提速，信贷结构调整成效显著

1. 银行业效益快速提升，实力进一步增强。新疆经济的快速发展为银行业发展创造了历史性机遇，2012年新疆银行业金融机构资产规模继续保持高位增长，盈利能力快速提升，全年净利润同比增长39%；不良贷款率稳步下降，拨备覆盖率大幅提高，风险抵御能力不断增强。

表 1 2012年新疆维吾尔自治区  
银行业金融机构情况

机构类别	营业网点			法人机构 (个)
	机构个数 (个)	从业人数 (人)	资产总额 (亿元)	
一、大型商业银行	1296	30554	7230.5	0
二、国家开发银行和政策性银行	93	2183	2558.0	0
三、股份制商业银行	47	1834	1358.2	0
四、城市商业银行	164	4172	2634.8	5
五、城市信用社	0	0	0.0	0
六、小型农村金融机构	1012	10533	2242.2	84
七、财务公司	1	13	7.2	0
八、信托公司	2	141	34.3	2
九、邮政储蓄银行	647	6720	627.3	0
十、外资银行	2	91	34.5	0
十一、新型农村金融机构	17	416	62.2	8
十二、其他	3	223	233.3	1
合 计	3284	56880	17022.4	100

注：①营业网点不包括总部。

②大型商业银行包括中国工商银行、中国农业银行、中国银行、中国建设银行和交通银行。

③小型农村金融机构包括农村商业银行、农村合作银行、农村信用社。

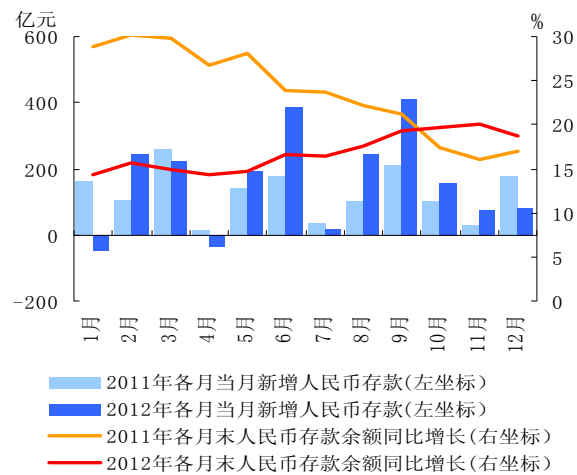
④新型农村机构包括村镇银行、贷款公司和农村资金互助社。

⑤其他包含金融租赁公司、汽车金融公司、货币金融公司、消费金融公司等。

数据来源：中国人民银行乌鲁木齐中心支行，新疆银监局。

2. 存款增速加快。2012年，新疆金融机构本外币各项存款增长19.0%，同比加快1.6个百分点。

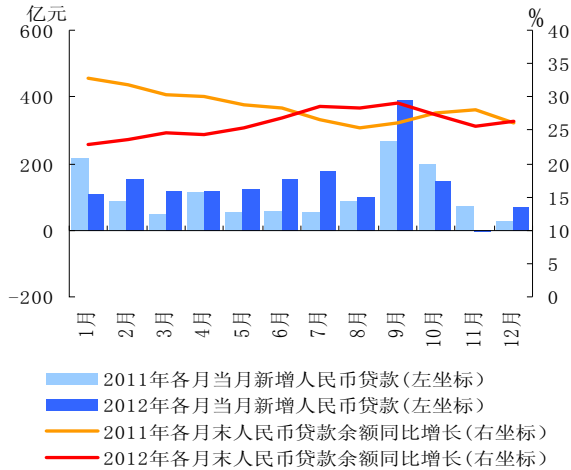
其中，单位存款增速先降后升。上半年天气转暖后，企业陆续开工，用款需求上升，单位存款有所下滑，5月以来企业经营活跃，贷款回笼加快，单位存款年末增速达到18.2%的全年最高点；个人存款增速企稳回升。随着城乡居民收入的加快增长、理财产品日益规范加之股市持续低迷对储蓄分流作用减弱，储蓄存款波动上行，年末增长19.7%。储蓄存款季末冲高特征明显，季末四个月合计新增储蓄占到全年增量的64.6%；受全区财政收入增长、中央对新疆重点项目投资力度加大、对口援疆拨付资金增多、地方政府发债收入增加等因素带动，财政性存款快速增长，增幅达19.1%。



数据来源：中国人民银行乌鲁木齐中心支行。

图 1 2011~2012年新疆维吾尔自治区金融机构人民币存款增长变化

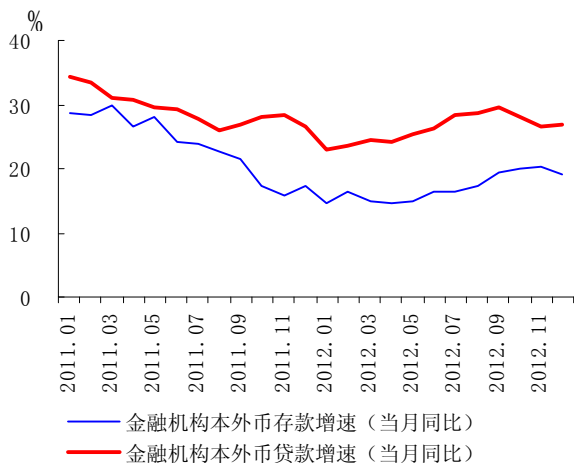
3. 贷款保持较快增长，结构持续优化。2012年，新疆本外币贷款较年初增加1779.7亿元，同比多增388亿元，增长27%，较好体现了国家加快新疆发展的政策意图。其中，外币贷款同比增长42%，主要用于支持企业“走出去”。



数据来源：中国人民银行乌鲁木齐中心支行。

图 2 2011~2012 年新疆维吾尔自治区金融机构人民币贷款增长变化

信贷结构进一步优化。水、路、电、气等重点项目信贷资金需求得到切实保障；制造业、电力热力燃气及水的生产供应业、水利环境和公共设施管理业等行业新增贷款占比超过五成；欠发达的南疆三地州贷款快速增长，增速 41.6%，高于自治区各项贷款增速 14.6 个百分点；民生领域金融服务明显改善。涉农贷款增长 28.3%，高于自治区各项贷款增速 1.3 个百分点；中小微企业新增贷款占比 59.1%，较上年提高 2.0 个百分点；妇女小额担保贷款累放量和民贸民品贷款贴息额居全国前三位；“富民安居 定居兴牧”贷款惠及农牧民 11.3 万户。



数据来源：中国人民银行乌鲁木齐中心支行。

图 3 2011~2012 年新疆维吾尔自治区金融机构本外币存、贷款增速变化

4. 银行表外融资增加较多。2012 年，新疆以银行承兑汇票、委托贷款和信托贷款等表外方式融资 1060.6 亿元，有力支持了实体经济发展。

5. 贷款利率总体有所下行。在两次降息作用下，新疆各期限人民币贷款利率逐月回落，9 月达到年内低点后趋于稳定，12 月加权平均利率 7.26%，较年初回落 0.7 个百分点。从浮动情况看，下半年企业贷款上浮占比有所下降。从定价方式看，受复杂多变的市场环境影响，金融机构固定利率贷款短期化、浮动利率贷款长期化特征显著。

存贷款利率浮动区间扩大后，不同类型金融机构反映差异显著。从存款情况看，全区金融机构存款利率水平均有不同程度上浮，期限短的存款付息成本低，金融机构竞争激烈，上浮幅度较大，地方法人金融机构各期限档次存款利率则全部一浮到顶。从贷款情况看，贷款利率浮动区间扩大后，仅有个别银行贷款执行极少量下浮超过 10% 的利率。

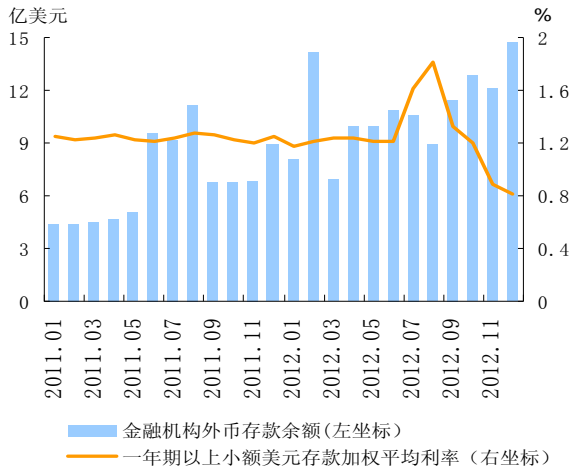
表 2 2012 年新疆维吾尔自治区人民币贷款各利率浮动区间占比表

单位：%

月份	1月	2月	3月	4月	5月	6月	
合计	100	100	100	100	100	100	
[0.9,1.0)	1.7	2.5	6.7	3.0	4.8	7.8	
1	46.2	31.2	31.6	34.3	46.4	42.5	
上浮水平	小计	52.1	66.4	61.6	62.7	48.9	49.6
	(1.0,1.1]	17.3	14.4	15.9	18.4	16.0	20.1
	(1.1,1.3]	10.6	11.5	11.1	13.4	12.5	11.8
	(1.3,1.5]	7.1	9.3	12.8	12.5	9.4	8.0
	(1.5,2.0]	14.8	28.1	19.3	16.0	10.3	9.1
	2.0以上	2.4	3.0	2.6	2.4	0.8	0.5
月份	7月	8月	9月	10月	11月	12月	
合计	100	100	100	100	100	100	
[0.9,1.0)	3.7	6.7	3.4	3.4	8.7	9.2	
1	55.3	48.8	64.3	68.4	53.6	40.6	
上浮水平	小计	41.0	44.6	32.3	28.2	37.7	50.3
	(1.0,1.1]	12.9	14.8	7.9	8.7	10.5	10.9
	(1.1,1.3]	11.1	12.1	8.5	7.1	7.2	10.1
	(1.3,1.5]	6.9	6.3	6.7	5.4	7.4	9.7
	(1.5,2.0]	9.5	10.6	8.6	6.4	11.3	18.3
	2.0以上	0.5	0.6	0.6	0.6	1.1	1.3

注：2012 年 8-12 月统计数据的下浮区间为 [0.7, 1.0)。

数据来源：中国人民银行乌鲁木齐中心支行。



数据来源：中国人民银行乌鲁木齐中心支行。

图 4 2011~2012 年新疆维吾尔自治区金融机构外币存款余额及外币存款利率

民间借贷保持稳定。监测显示，2012 年新疆民间借贷量价均呈“前高后低”走势，全年监测样本累计借贷发生额 2.3 亿元，同比增长 16.7%。受流动资金需求下降等因素影响，民间借贷利率在 7 月达到年内高点后回落，全年加权平均利率较上年基本持平。其中，期限在一年以内的借贷

占 92.7%。

6. 金融机构改革继续深化。2012 年，广发银行入驻新疆，银行业分支机构新增 369 个。国家开发银行及政策性银行改革稳步推进，各项业务协同发展，服务广度和深度提升；国有商业银行资产规模扩大，服务地方经济发展能力增强；股份制银行加大业务创新，优化机构布局，完善金融服务，盈利能力明显提高；地方法人机构加大改革步伐，完善股权结构，各项业务稳健发展。其中，农村信用社资格股改革全面完成，募集股金 18.9 亿元，资本实力进一步增强。农村信用社改制进程加快，首批 6 家社通过了改制农村商业银行审核，天山农村商业银行获准筹建。村镇银行机构新增网点 10 个，服务能力进一步提升。

7. 跨境人民币业务快速发展。人民币结算业务规模迅速扩大，人民币使用地域不断拓展。2012 年，新疆已与哈萨克斯坦、香港等 44 个国家和地区开展了跨境人民币业务，境外地域较上年增加 19 个。跨境人民币结算量 550.5 亿元，同比增长 2 倍。其中，货物贸易进出口人民币结算量占同期区内海关货物进出口总额的 31%，高于全国平均水平 23 个百分点。

### 专栏 1 新疆推动妇女小额担保贷款业务成效显著

近年来，新疆各级人民银行与当地妇联、财政部门紧密协作，把推广妇女小额担保贷款作为加强和改善民生金融服务的一项重要工作，加强政策引导，完善激励机制，创新担保方式，引导加大金融支持，贷款规模和增幅均居全国前列，有力推动城乡妇女创业增收。近三年，全区累计发放妇女小额担保贷款 118.0 亿元，支持 35.4 万名称乡妇女创业就业。

一是主动作为，争取党政领导支持。中央出台完善小额担保贷款财政贴息政策之后，人民银行会同自治区财政、妇联等相关部门，积极向政府汇报，引起党政领导高度重视，成立了由政府副主席任组长的领导小组，召开全疆县级以上电视电话会议，专门安排部署此项工作，并出台《关于进一步推进妇女小额担保贷款工作的实施意见》，为工作进一步开展奠定了坚实基础。

二是建立健全制度激励机制，确保政策规范有序运行。新疆人民银行联合妇联下发《关于推动落实小额担保贷款财政贴息政策 推动妇女创业就业增收致富工作的通知》，全力打造“贷款+培训+项目指导+跟踪服务”一体化服务模式。联合自治区财政厅下发《新疆维吾尔自治区小额担保贷款工作奖励补助资金管理暂行办法》，对发放小额担保贷款成绩突出的经办银行、担保机构、妇联给予 0.5%-5% 的奖励补助，进一步激发和调动了相关部门的工作积极性和创造性。

三是大力开展政策宣传，提高社会认知度。深入全区 13 个地州、70 多个县市开展摸底调研、政策宣传、协调推动工作，累计为 1000 余名妇联干部开展了政策培训。人民银行喀什中心支行通过举办“妇女小额担保贷款执行能力培训班”，印发维汉双语政策宣传手册，不断扩大政策宣传面。调查显示，全区已有 80% 以上的村、社区妇代会主任知晓政策，90% 以上的县妇联干部熟悉政策。

四是加强政策引导，鼓励金融机构加大支持力度。针对新疆妇女农村人口多、贫困人口多的特点，人民银行乌鲁木齐中心支行制定下发了《关于进一步改进和完善小额担保贷款工作的通知》，鼓励涉农



金融机构积极加大妇女小额担保贷款投放。目前，全区 95%以上的妇女小额担保贷款由涉农金融机构发放。同时，因地制宜，鼓励金融机构突破小额贷款由担保公司或公务员工资担保的制约，相继推出土地承包经营权抵押、组织信誉担保、县乡村三级政府连带保证、信贷+保险等贷款模式。

五是完善管理，保证信贷资金安全。确定了“统一审核、统一管理、统一监督、统一调控”的贷款原则。即由贷款妇女本人申请，乡村组织推荐、审核、公示，社保和担保机构审查。贷前要求妇女签订还款承诺书，贷后开展跟踪回访与服务。建立贷款妇女家庭挂牌制，由基层妇联组织按照 10:1 的比例进行跟踪回访，发现潜在贷款风险，及时通报金融部门迅速化解，确保了贷款“贷得出、用得好、还得上、有效益”。

## （二）证券业稳健运行，资本市场融资能力提升

1. 证券公司综合实力稳步提升。2012 年，证券市场持续低迷，证券交易量继续萎缩。新疆辖内唯一的证券公司——宏源证券资产管理业务不断拓展，固定收益稳步增加，实现利润 11.9 亿元，综合实力在全国 109 家证券公司中排名第 15 位，主要业务排在 10 名以内。其他证券经营机构实现利润 3.3 亿元。法人期货公司 2 家，净资本和净资产均超过 1 亿元。

2. 上市公司加快发展。2012 年，新疆浩源、天山生物首发上市，A 股上市公司达 39 家，H 股上市公司 1 家。A 股上市公司总市值较年初增加 287.2 亿元，通过资本市场融资 204.3 亿元，同比增长 1.3 倍。其中，青松建化、宏源证券等增发融资 118.6 亿元，金风科技、中泰化学等公司债融资 78.8 亿元。新疆天宏、新农开发、天山纺织、西部建设 4 家上市公司加快重组，加强法人治理，内控管理和风险防御能力明显增强。

表 3 2012 年新疆维吾尔自治区  
证券业基本情况表

项 目	数量
总部设在辖内的证券公司数(家)	1
总部设在辖内的基金公司数(家)	0
总部设在辖内的期货公司数(家)	2
年末国内上市公司数(家)	41
当年国内股票(A股)筹资(亿元)	204
当年发行H股筹资(亿元)	0
当年国内债券筹资(亿元)	415
其中:短期融资券筹资额(亿元)	130
中期票据筹资额(亿元)	28

数据来源：中国人民银行乌鲁木齐中心支行。

## （三）保险业加快发展，社会保障功能明显增强

1. 保险规模迈上新台阶。2012 年，新疆保险

业总资产近 500 亿元，同比增长 14.4%。全年新增 1 家省级寿险公司——泰康养老，营业网点遍布城乡，保险服务网络进一步健全完善。

2. 保障服务作用增强。2012 年，新疆保费收入 235.6 亿元，同比增长 15.7%，增速居全国第三位。其中，财产险和人身险保险收入同比分别增长 19.3%和 13.4%。支付赔款和给付同比增长 39.4%，充分发挥了保障补偿功能。保险密度和深度分别较上年提高 120.9 元和 0.1 个百分点。

表 4 2012 年新疆维吾尔自治区  
保险业基本情况表

项 目	数量
总部设在辖内的保险公司数(家)	0
其中:财产险经营主体(家)	0
人身险经营主体(家)	0
保险公司分支机构(家)	28
其中:财产险公司分支机构(家)	15
人身险公司分支机构(家)	13
保费收入(中外资,亿元)	236
其中:财产险保费收入(中外资,亿元)	94
人身险保费收入(中外资,亿元)	142
各类赔款给付(中外资,亿元)	80
保险密度(元/人)	1055
保险深度(%)	3.2

数据来源：中国人民银行乌鲁木齐中心支行。

3. 政策性保险业务稳健发展。2012 年，新疆在 2 个农区县、1 个牧区县开展繁殖种畜及高品质肉用羊开展试点保险，正式启动政策性畜牧业保险试点工作。积极创新推动小额信贷保险，与农业保险、农村新型合作医疗保险共同构建多层次的农村保险网络。全年小额信贷保费收入同比增长 46%，为 39 万人次农民提供风险保障，累计赔付 2500 余万元。

## （四）金融市场交易活跃，融资结构进一步优化

1. 直接融资快速增长，融资品种不断丰富。

2012年，累计发行各类债券414.5亿元，直接融资占全部融资的17.9%，占比较上年提高3.7个百分点。其中，新疆32家企业在全国银行间市场累计注册发行各类债务融资工具345.9亿元，同比增长1.8倍。中小企业集合票据、非公开定向债务融资工具和区域集优票据注册发行实现新疆零的突破。

2. 市场主体积极参与，债券市场交易活跃。2012年，新疆共有全国银行间债券市场成员66家，全年债券交易累计成交38088.9亿元，同比增长74.9%，占全国银行间市场交易量的1.8%。其中，60%为质押式回购交易。从资金流向看，新疆在银行间市场交易的资金总体呈现出净流出态势。

表5 2001~2012年新疆维吾尔自治区非金融机构融资结构表

	融资量 (亿元人民币)	比重 (%)		
		贷款	债券 (含可转债)	股票
2001	242.9	75.2	16.2	8.6
2002	285.1	71.9	25.3	2.8
2003	387.7	75.9	19.6	4.5
2004	170.0	79.2	11.8	9.0
2005	184.9	73.2	25.1	1.7
2006	205.5	75.3	24.7	0.0
2007	414.7	68.9	3.9	27.2
2008	415.3	84.1	2.9	13.0
2009	1105.7	93.4	3.5	3.0
2010	1597.6	78.7	7.9	13.4
2011	1732.3	80.4	14.0	5.6
2012	2320.0	76.72	17.87	5.41

数据来源：中国人民银行乌鲁木齐中心支行。

3. 票据业务快速发展，利率维持低位。2012年，新疆金融机构累计签发银行承兑汇票同比增长38%，银行承兑汇票贴现和商业承兑汇票贴现发生额同比分别增长67%和4.8倍。受市场流动性较为充裕及利率下调等因素影响，贴现和转贴现加权平均利率分别较上年回落1.7个和1个百分点。

表6 2012年新疆维吾尔自治区金融机构票据业务量统计表

单位：亿元

季度	银行承兑汇票承兑		贴 现			
			银行承兑汇票		商业承兑汇票	
	余额	累计发生额	余额	累计发生额	余额	累计发生额
1	307.2	188.2	340.6	430.2	8.7	10
2	380.4	428.3	489.4	1091.4	12.9	28.2
3	402.4	717.6	464.6	1829.1	2.5	30.8
4	427.4	909.2	377.9	2172.3	1.1	34.8

数据来源：中国人民银行乌鲁木齐中心支行。

表7 2012年新疆维吾尔自治区金融机构票据贴现、转贴现利率表

单位：%

季度	贴 现		转贴现	
	银行承兑汇票	商业承兑汇票	票据买断	票据回购
1	7.6172	7.2758	6.7939	5.2145
2	5.8265	5.7212	5.1648	4.2159
3	5.5059	5.4731	4.7319	4.4259
4	5.6915	5.5868	4.9478	4.8606

数据来源：中国人民银行乌鲁木齐中心支行。

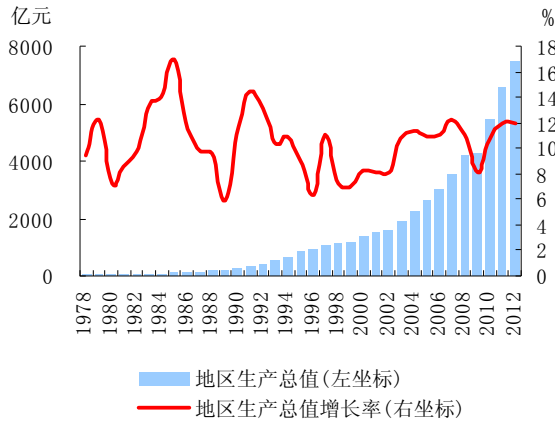
## (五) 金融生态环境建设继续优化

2012年，自治区政府加大对金融知识的宣传培训，全区金融意识不断增强，部分地州先后制定了一系列支持金融发展的奖励政策。政府主导、监管机构及金融机构共同参与的“新疆企业金融服务信息网”正式上线运行。制定印发《2012年新疆中小企业信用体系建设实施意见》及《2012年新疆农村信用体系建设实施意见》，为全面推进新疆社会信用体系建设奠定坚实基础。截至2012年末，新疆累计为未与银行发生信贷业务的2.9万户中小企业和223.7万户农户建立信用档案。区内933条保险业行政许可信息首次纳入征信系统，初步搭建了金融业统一征信平台框架。积极开展征信知识宣传教育活动，社会信用环境进一步优化。以推广非现金支付结算业务为重点突破口，大力推进农村支付服务环境建设，现代化支付系统覆盖到农村，自助服务机具布放至乡村，截至2012年末，新疆县及县以下乡镇现代化系统接入率提高至85.6%。积极改善旅游景区支付环境，非现金支付工具应用范围进一步扩大。

## 二、经济运行情况

2012年，新疆经济先于全国企稳回升向好，主要指标实现历史最好水平，经济总体处在加快发展的上升阶段。全年新疆实现地区生产总值7530.3亿元，同比增长12%。



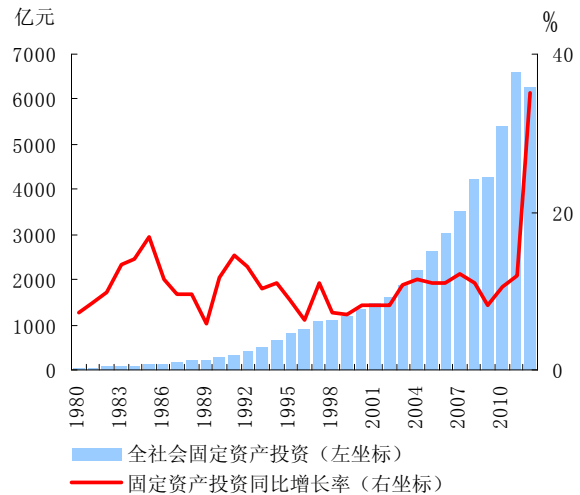


数据来源：新疆维吾尔自治区统计局。

图 5 1978~2012 年新疆维吾尔自治区地区生产总值及其增长率

### （一）投资高速增长，消费市场平稳运行，进出口稳步增长

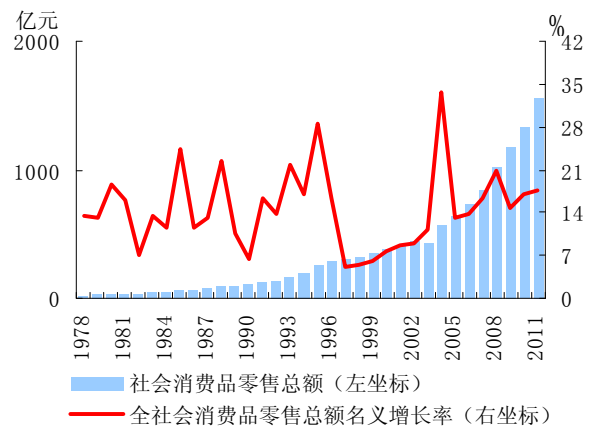
1. 投资增长较快。在中央新疆重点项目推进会和国家发改委《关于支持新疆产业健康发展的若干意见》等政策作用下，新疆加快推进一大批重大基础设施、重要产业项目和重点民生工程建设，全年完成全社会固定资产投资 6258.4 亿元，增长 35.1%，增速创 1994 年以来新高。一是电力、交通、电信、水利、环境和公共设施管理业等基础设施和优势能源领域重点项目建设实现新进展。2012 年，全区建成重点项目 56 项，新开工项目 52 项，投资总额 2260 亿元，占全社会固定资产投资的 36.1%，重点项目对投资快速增长的带动作用进一步增强。二是制造业投资拉动作用加大，第二产业中，工业投资 2988.09 亿元，增长 33.0%，其中，制造业投资 1517.83 亿元，增长 41.0%。三是民间投资活力增强，在城镇投资中，民间投资 2268.8 亿元，增长 43.8%，民间投资已占到全部城镇投资的 40.6%。



数据来源：新疆维吾尔自治区统计局。

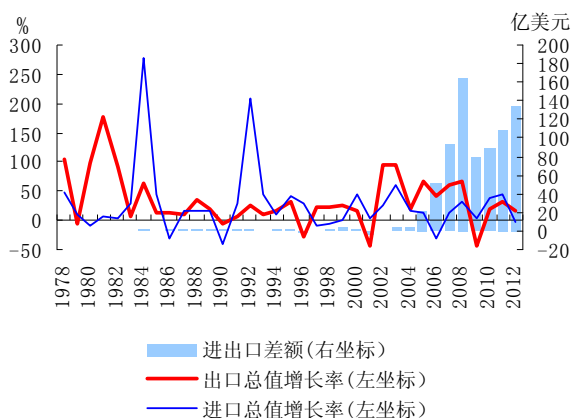
图 6 1980~2012 年新疆维吾尔自治区固定资产投资及其增长率

2. 消费市场平稳运行。2012 年，城乡居民收入大幅提高，社会保障范围和力度加大，扩内需、促消费政策效应显现，消费市场持续活跃。社会消费品零售总额 1800 亿元，同比增长 15.5%，高出全国 1.2 个百分点。统筹城乡协调步伐加快，城乡市场消费品零售额增幅差距逐步缩小。消费结构加快升级，衣着、家居、文化娱乐等享受型消费需求增加。受旅游经济带动，限额以上企业住宿和餐饮业营业额保持强劲增势。



数据来源：新疆维吾尔自治区统计局。

图 7 1978~2012 年新疆维吾尔自治区社会消费品零售总额及其增长率



数据来源：新疆维吾尔自治区统计局。

图 8 1978~2012 年新疆维吾尔自治区  
外贸进出口变动情况

3. 外贸进出口及利用外资稳步增长。2012 年，新疆以喀什、霍尔果斯两个经济开发区等 19 个国家级产业园区为载体，以中国-亚欧博览会和面向中亚的境外展览洽谈会为平台，加快向西开放步伐。全年实现进出口总值 251.7 亿美元，同比增长 10.3%，高出全国 4.1 个百分点；其中，出口 193.5 亿美元，同比增长 15%。贸易国别（地区）达 193 个，其中与哈、吉、塔三国贸易占新疆对外贸易额的 66%。

## 专栏 2 加快喀什霍尔果斯经济开发区建设 助推新疆跨越式发展

2012 年，为全面落实《国务院关于支持喀什霍尔果斯经济开发区建设的若干意见》，切实将两个经济开发区建成我国向西开放的重要窗口和新疆跨越式发展新增长点，金融业加强政策倾斜，加大支持力度，助推开发区建设和发展，取得显著成效。

一是出台特殊金融支持政策。2012 年 9 月，人民银行总行牵头金融监管部门出台《金融支持喀什霍尔果斯经济开发区建设的意见》，从拓宽融资渠道、促进贸易投资便利化、加快金融改革与创新、建立金融服务与监管长效机制等 6 个方面对开发区给予政策倾斜。2012 年 12 月，新疆一行三局制定《贯彻落实〈关于金融支持喀什霍尔果斯经济开发区建设的意见〉的实施细则》，确保政策落到实处、取得实效。

二是签署金融支持战略合作协议。2013 年 2 月，新疆一行三局与两个开发区所在地政府、兵团签署《金融支持喀什霍尔果斯经济开发区战略合作协议》，建立管理部门合作机制，搭建银政融资合作框架，推动金融支持工作向纵深发展。新疆多家金融机构与两地企业也分别签订了授信意向书，签约项目 181 项，授信总额达 600 亿元，重点支持基础设施建设、新农村建设、热电联产、水电站、煤制天然气等领域。

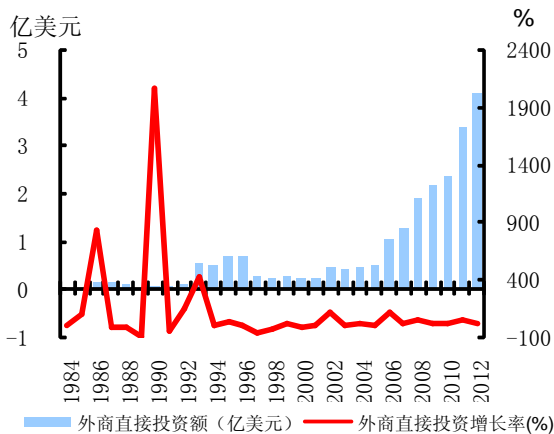
三是加强信贷政策与产业政策的配合。结合国家《关于支持新疆产业健康发展的若干意见》与开发区产业发展，银行对两个开发区实行更加灵活的授信政策，通过下放授信审批权限、采取差异化信贷政策等措施加大信贷投放力度，两个开发区贷款快速增长，截至 2012 年末，贷款余额 265.3 亿元，同比增长 39.8%，高于全疆贷款增速 13.6 个百分点。

四是提高金融服务便利水平。在霍尔果斯口岸的金融机构实现了人民币与哈萨克斯坦坚戈挂牌，新疆成为全国第 4 个小币种区域挂牌省区。同时，将两个开发区纳入总行级的扶持范围，各金融机构在信贷、外汇、金融市场等产品和服务方面加大创新，切实满足企业多样化的金融需求。

五是加强金融组织体系建设。两个经济开发区政策实施以来，多家金融机构加快开发区内网点布局。2012 年 5 月，人民银行霍尔果斯口岸支行建立，国家开发银行在伊犁筹备设立疆内首家二级分行，多家金融机构进行了网点扩建、改造和升级。浦发银行、乌鲁木齐市商业银行等入驻喀什市，喀什市共有各类金融网点 219 个，比上年增加 99 个；小额贷款公司从无到有，迅速发展至 14 家；首家创投公司成立，开发区金融支持体系不断健全。

在金融等多项政策作用下，2012 年，喀什经济开发区实现生产总值 134.7 亿元，同比增长 21%，霍尔果斯经济开发区实现生产总值 133 亿元，同比增长 13.1%。两个开发区固定资产投资 323.8 亿元，同

比增长 41.3%；进出口额 135.3 亿美元，同比增长 50.3%。基础设施建设加速推进，喀什经济开发区综合保税区、深圳产业园及配套项目全面开工，实施援疆项目 285 个、投资 38.8 亿元；霍尔果斯经济开发区共筹划项目 75 项，总投资 350.8 亿元，2012 年完成投资 24.4 亿元，开发区注册企业 3323 户。



数据来源：新疆维吾尔自治区统计局。

图 9 1984~2012 年新疆维吾尔自治区外商直接投资情况

贸易结构进一步优化，一般贸易进出口占比 33.6%，同比提高 5.2 个百分点，其中，机电及高新技术产品出口占到出口总值的 24.1%。边境贸易规模占全国的 40.2%，连续 9 年位列全国陆路边境省区之首。

利用外资规模不断扩大，结构更趋优化。全年实际利用外商直接投资金额 4.1 亿美元，同比增长 21.8%。利用外资领域逐步从传统投资领域向金融、高端制造领域拓展，利用外资结构中三次产业企业家数占比分别为 7%、51%和 42%。

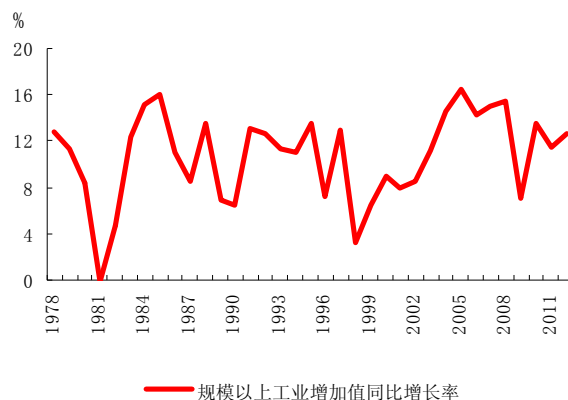
## （二）产业支撑能力加强，三次产业协调发展

2012 年，新疆加快推进新型工业化、农牧业现代化和新型城镇化进程，经济发展基础不断稳固，三次产业对经济增长的贡献率为 11.1%、54.5%、34.4%，分别拉动经济增长 1.3 个、6.6 个、4.1 个百分点。

1. 全面推进农牧业现代化建设，农业基础地位进一步巩固。以“调粮、减棉、增经、扩草”为重点，加快农业结构调整，加大现代农牧业基地建设，不断提高科技支撑能力、加工转化能力和市场开拓能力，高产、优质、高效农牧业发展势头强劲。2012 年，第一产业增加值增长 7%，粮食总产 1273 万吨，实现“五连丰”；棉花总产 318 万吨，增长 6.4%，再创历史新高，棉花单产、总产连续 20 年居全国首位。农民合作组织发展迅速，农业科技园区建设力度加大，主要农作物综合机械化率达到 81%，农作物良种覆盖率达到

95%。

2. 加快推进新型工业化进程，工业增长的动力和活力增强。2012 年，新疆工业增速先于全国企稳向好，全年实现工业增加值 2804 亿元，增长 12.7%，同比加快 1.3 个百分点，高于全国 2.7 个百分点。



数据来源：新疆维吾尔自治区统计局。

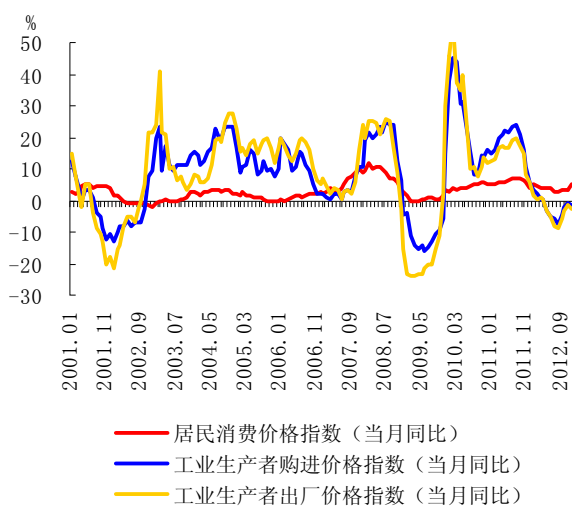
图 10 1978~2012 年新疆维吾尔自治区规模以上工业增加值同比增长率

全区优势资源转换战略成效凸现，电力、化工、煤炭、有色等行业实现 20%以上的增速，全年非石油工业完成增加值 1417.8 亿元，增长 21.8%，增加值占比历史性超出石油工业，达到 50.6%。主要工业产品中，发电量、煤炭、钢材、水泥等产量快速增长。信息化与工业化融合不断推进，6 个自治区级“两化”融合试验区和 1000 家数字企业试点进展顺利。中小企业成长工程深入推进，小型企业增长加快。大、中、小型工业企业增加值同比分别增长 9.2%、10.3%和 31.5%，小型工业企业增幅高出全区工业增速 18.8 个百分点。从企业类型看，非公有制企业增长 21%，高于公有制企业增速 10.3 个百分点，民营经济、地方企业对当地工业经济发展的带动能力增强。

3. 服务业迅速发展。第三产业增加值 2608 亿元，同比增长 12.3%，以金融业和交通运输业为代表的生产性服务业成为推动第三产业增长的重要动力，旅游业和住宿餐饮业等生活性服务业迅速增长。2012 年，全区实现金融业增加值 364 亿元，同比增长 23.2%；旅游业总收入达 576 亿元，增长 30%，占新疆 GDP 的 7.7%，成为新疆新的战略支柱产业。

### （三）物价涨幅可控，消费品价格涨幅相对较快

1. 居民消费价格涨幅回落。2012年，新疆CPI同比上涨3.8%，涨幅比上年回落2.1个百分点；但高于全国1.2个百分点，与全国涨幅差距较上年扩大0.7个百分点。食品、烟酒及日用品价格涨幅较大是新疆CPI涨幅与全国差距扩大的直接原因。



数据来源：新疆维吾尔自治区统计局。

图 11 2001~2012 年新疆维吾尔自治区居民消费价格和生产者价格变动趋势

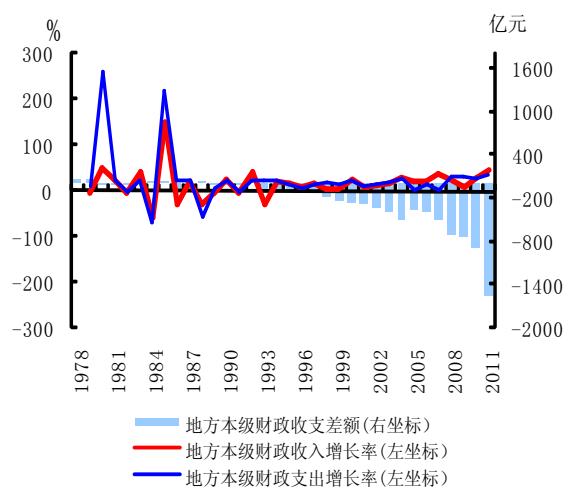
2. 工业品价格小幅下降。受需求不足和产能过剩等因素影响，新疆工业生产者出厂价格和工业生产者购进价格同比分别下降3.1%和2.1%，增速比上年分别回落17.9个和26个百分点。5月开始，工业生产者出厂价格和工业生产者购进价格持续下降，9月以后，随着经济缓中趋稳势头进一步明显，两项价格指数降幅逐渐收窄。

3. 劳动力成本持续上升。2012年，新疆城镇人均工资性收入稳定增长；企业最低工资标准由950元提高到1130元，增长19%，劳务成本上升较为明显。

### （四）财政收支保持稳定增长，增速有所回落

1. 财政收入快速增长。2012年，新疆实现地方级公共财政预算收入909.1亿元，较上年增长26.2%。地方公共预算收入增长的主要原因是新疆经济较快增长，带动增值税、营业税、企业所得税、资源税等快速增长，全区税收收入698.9亿元，同比增长17.8%。在石油、天然气资源税从价计征改革作用下，新疆实现资源税收入69亿元，资源税成为地方第四大税种。此外，新疆积极探索煤炭资源有偿使用制度改革，首次实现整装煤田探矿权竞拍，新疆矿产资源专项收入增

长2倍，拉动了非税收入增长。



数据来源：新疆维吾尔自治区统计局。

图 12 1978~2012 年新疆维吾尔自治区财政收支状况

2. 财政支出稳定增长，支出结构进一步优化。全年实现地方公共财政预算支出2719.7亿元，增长19.1%，较上年回落15.3个百分点。其中，用于民生领域的支出比重连续两年在70%以上，有力支持了自治区富民安居、定居兴牧和南疆天然气利民工程等民生领域重点各项目建设。

### （五）大力推进节能减排，生态环境持续优化

2012年，按照“环保优先、生态立区”和“两个可持续”的发展要求，进一步加大生态建设和环境保护力度，修订颁布了《新疆维吾尔自治区环境保护条例》，编制印发了《自治区环境保护“十二五”规划》，提出了主要污染物减排、流域环境治理、生态保护、环境风险防范、环境监管基础能力建设等5方面、总投资500亿元的重点环保工程。全年争取国家资金11.39亿元支持节能减排和循环经济项目190多个；全年新增林地258万亩，退耕还草1380万亩，绿洲生态环境不断改善；建成节能建筑1.65亿平方米，开工建设既有建筑节能改造4380万平方米。

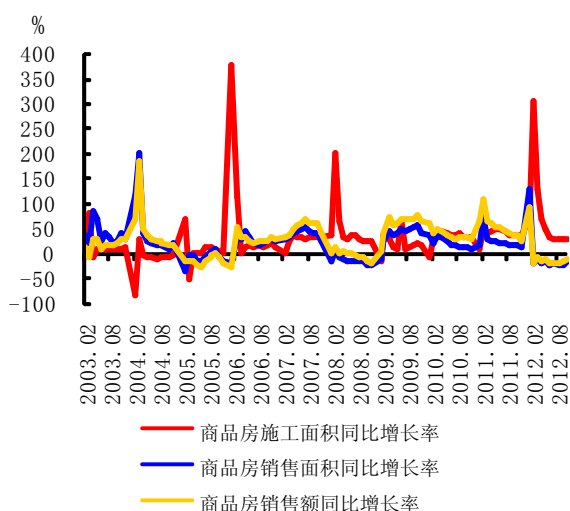
重点区域节能减排、环境治理成效显著。塔里木河流域结束了下游河道连续干枯30年历史，下游来水量创48年最大值，天然植被恢复105万亩，农业生产条件明显改善。乌鲁木齐市投入121亿元用于“煤改气”，全年达到或优于二级标准的天数连续两年增加，达到287天，比率79%，较2010年提高21天和6个百分点，大气污染综合防治成效显著。

<sup>1</sup> 两个可持续——资源开发可持续，生态环境可持续。



## （六）主要行业分析

1. 房地产市场调控政策效应进一步显现，市场整体呈回落态势。房地产开发投资下降较快，商品房市场发展放缓。在房地产调控政策持续从紧的背景下，房地产开发投资增速比上年回落31.6个百分点。全区房地产新开工面积同比下降5.1%，回落41.7个百分点；施工、竣工面积同比分别增长28.8%和20.1%，较上年回落8.7和27.6个百分点。保障性安居工程建设力度进一步加大，全年建成保障性住房1274.5万平方米、18.2万套；完成投资293.7亿元，同比增长54.7%。

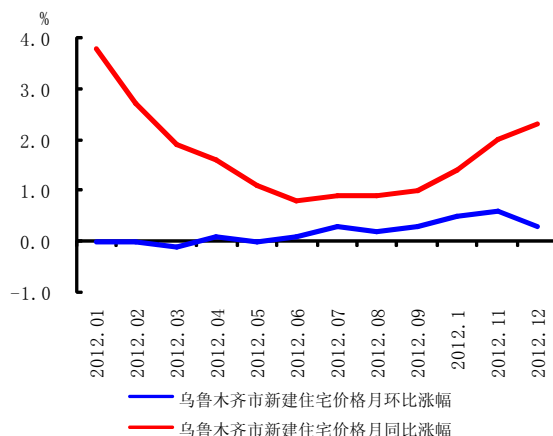


数据来源：中国人民银行乌鲁木齐中心支行。

图 13 2003~2012 年新疆维吾尔自治区商品房施工和销售变动趋势

商品房销售同比下降。商品房销售面积、销售额持续下降，但降幅有所收窄，受销售不畅、集资建房等因素影响，商品房待售面积不断加大，同比增长26%。房价先抑后扬，上半年首府城市乌鲁木齐新建商品住宅价格同比、环比涨幅逐月下降；下半年，随着商品房刚性需求的释放，销售市场有所回暖，房价涨幅回升，11月和12月，乌鲁木齐新建住宅价格和新建商品住宅价格涨幅连续居全国首位。

房地产贷款平稳增长。在经历上年较快增长后，2012年新疆房地产贷款增速明显放缓，个人住房贷款同比增长26.1%，回落5.7个百分点；房地产开发贷款同比增长38.3%，回落23.7个百分点。保障性住房融资方式日趋多元化，全年通过银行贷款、企业债券、公积金贷款及信托等方式累计融资额101.2亿元。



数据来源：中国人民银行乌鲁木齐中心支行。

图 14 2012 年乌鲁木齐市新建住宅销售价格变动趋势

2. 特色林果业发展初具规模，金融服务水平不断提升。新疆凭借得天独厚的光、热、水、土等自然条件，成为世界六大果品生产带之一，也是我国久负盛名的“瓜果之乡”。近些年，新疆加大特色林果基地建设力度，不断延伸产业链条，提升产业化发展水平，林果业已成为新疆农村经济发展和农民增收致富的重要支柱。2012年，全区特色林果总面积超过2000万亩，产值350多亿元。农民人均林果业收入达1000多元，占农民人均收入20%以上，林果业主产区达40%以上。

在打造特色林果业的整体布局中，新疆加快基地建设，形成了以南疆环塔里木盆地优势林果主产区、吐哈盆地优质高效林果基地、伊犁河谷和天山北坡特色林果产业带为主，葡萄、核桃、红枣三大主要品种的总体发展格局。为提高林果业综合效益，自治区实施特色农产品“走出去”战略，以北京、上海、广州等城市为中心建立了农产品外销平台；同时，积极拓展精深加工领域，目前全区果品贮藏保鲜与加工企业212家，中粮屯河、冠农果蔬、新天国际等30多家林果企业发展成为国家和自治区级农业产业化重点龙头企业，产业化经营水平明显提高；在产业化运作下，新疆葡萄酒生产能力在国内占有重要地位，天枣素、杏仁油精华素等产品凭借其高科技含量，处于国内领先地位，“库尔勒香梨”、“吐鲁番葡萄”、“和田玉枣”等一批特色林果品牌驰名中外，林果业综合经济效益显著提高。

近年来，新疆金融机构积极加大对林果业的支持。林果业各项贷款投放呈逐年上升趋势，2012年，新疆林果业贷款超过百亿元，近三年贷款年均增长30%以上。各家银行不断创新信贷产品，先后推出农户联保贷款、林权抵押贷款、“产品+土地经营权”等信贷模式，拓展金融服务领域。保险公司在南疆地区开展核桃、红枣等8个主栽品

种的林果业保险试点，保险覆盖范围和保障水平不断提高。

### 三、预测与展望

2013年，国内外经济环境仍将十分复杂，但新疆经济有望继续保持平稳较快发展态势。按照党的十八大提出的发展目标，新疆八届四次党委扩大会议明确到2020年新疆GDP较2010年翻一番半的目标，新疆政府、社会等各层面推动经济加快发展的意愿较为强烈；从政策层面看，中央新疆重点项目推进会、《国家发展改革委支持新疆产业发展的若干意见》、国家支持喀什、霍尔果斯经济开发区、19省市对口援疆等一系列政策还将持续发挥作用，政策叠加效果将进一步显现；从具体层面看，中央新疆工作座谈会以来，新疆经济基础进一步牢固，产业布局已然形成，一大批高端项目建成投产，新型工业化、新型城镇化、农牧业现代化和“民生建设年”工作将继续推进。总体看，新疆加快发展的政策环境更好、发展的动力更足，发展的基础更加稳固，新疆经济有望

继续保持平稳较快增长，预计地区生产总值增长11%以上，全社会固定资产投资增长30%以上。但生态环境脆弱、经济总量小、人均水平低、贫困比例大仍是亟待解决的突出问题。

从价格走势看，受发达经济体量化宽松政策、劳动力短缺带动劳动报酬上涨、资源性价格改革等因素影响，推动新疆物价上涨的压力依然较大。但近些年粮食连年丰收，工业品总体仍供大于求，将对物价涨幅产生一定抑制。预计2013年新疆物价涨幅将控制在4%左右。

2013年，在跨越式发展背景下，新疆资金需求依然旺盛。金融业将认真贯彻稳健的货币政策，正确处理支持地方经济发展与防范风险的关系，不断改进和提升服务实体经济发展的水平，进一步加大贷款投放，有效盘活存量贷款，优化信贷结构，大力发展资本市场，多渠道提高直接融资比重，为支持新疆经济发展提供有力金融保障。

**总 纂：**朱苏荣 陶君道

**统 稿：**法尔哈提 靳锐 颜开 张丽亚 张志超 王力敏

**执 笔：**张波 冯怀珠 李爱华 徐晓静 韩莹

**提供材料的还有：**朱金惠 温波 郭海 杨长伟 李泽华 李扬俊 劳桂珍 邹兴军 马雅琼 邵峥嵘



附录:

### (一) 新疆维吾尔自治区经济金融大事记

2月,新疆首次有偿出让三塘湖特大整装煤田探矿权。7月,自治区人民政府、生产建设兵团与国家开发银行签署《矿权大额融资协议》,提供200亿元综合融资支持。

3月,中央召开新疆重点项目推进会,研究部署新疆水、路、电、气等重点项目建设。

4月,人民银行乌鲁木齐中心支行与新疆银监局、证监局、保监局联合出台《关于金融支持昌吉州跨越式发展的指导意见》,促成昌吉州人民政府与自治区19家金融机构签署战略合作协议,积极打造新疆首个区域金融服务品牌。

6月,国家发改委出台《关于支持新疆产业健康发展的若干意见》,对钢铁、电解铝、水泥、多晶硅、石油化工、煤炭等12个产业实施差别化政策,加大对新疆的支持和倾斜。

7月,中国银行间市场交易商协会、人民银行乌鲁木齐中心支行、自治区人民政府、生产建设兵团共同签署《借助银行间市场 助推新疆跨越式发展合作备忘录》。人民银行总行刘士余副行长主持召开“金融市场支持新疆经济发展座谈会”,提出《金融市场支持新疆经济发展的十条措施》。

7月,中国新疆华凌工贸(集团)有限公司收购格鲁吉亚Basis银行,成为中国首家控股海外银行的民营企业。

9月,中国人民银行、银监会、证监会、保监会联合出台《关于金融支持喀什霍尔果斯经济开发区建设的意见》(银发〔2012〕239号)。

9月,新疆正式启动中小企业私募债券试点。12月,成功注册西北地区首单区域集优债券。

11月,新疆生产建设兵团与深圳证券交易所共同签署《关于促进新疆生产建设兵团资本市场发展工作合作录》。

11月,国务院正式批复《天山北坡经济带发展规划》,加快推进新疆天山北坡经济带开发开放。

(二) 新疆维吾尔自治区主要经济金融指标

表 1 新疆维吾尔自治区主要存贷款指标

		1月	2月	3月	4月	5月	6月	7月	8月	9月	10月	11月	12月	
本 外 币	金融机构各项存款余额(亿元)	10393.0	10673.1	10850.0	10830.9	11025.6	11419.2	11435.4	11667.5	12094.2	12258.2	12326.7	12423.5	
	其中:城乡居民储蓄存款	4535.1	4544.9	4600.1	4497.7	4515.6	4619.7	4590.6	4619.0	4830.1	5002.4	5116.4	5302.0	
	单位存款	5246.4	5554.3	5779.8	5845.7	5999.2	6210.5	6224.6	6432.5	6620.9	6605.8	6543.9	6666.4	
	各项存款余额比上月增加(亿元)		280.0	176.9	-19.1	194.7	393.6	16.2	232.1	426.7	164.0	68.5	96.8	
	金融机构各项存款同比增长(%)	14.6	16.3	15.0	14.6	14.9	16.5	16.3	17.4	19.5	19.9	20.2	19.0	
	金融机构各项贷款余额(亿元)	6732.0	6884.1	7006.5	7123.2	7265.0	7421.7	7608.0	7719.2	8127.1	8291.2	8297.4	8386.0	
	其中:短期	2270.0	2353.8	2371.0	2378.2	2379.9	2403.8	2462.0	2474.8	2783.2	2816.4	2737.3	2787.7	
	中长期	3911.6	3971.6	4044.9	4126.4	4206.2	4261.9	4333.1	4403.5	4484.0	4572.1	4623.1	4694.9	
	票据融资	187.2	191.4	210.1	232.8	269.9	301.2	341.3	345.6	322.9	338.2	356.9	302.4	
	各项贷款余额比上月增加(亿元)	125.8	152.0	122.5	116.7	141.8	156.7	186.3	111.2	407.9	164.1	6.2	88.6	
	其中:短期	-7.7	83.9	17.2	7.1	1.7	23.9	58.2	12.7	308.4	33.2	-79.1	50.4	
	中长期	98.1	60.0	73.3	81.5	79.8	55.7	71.2	70.5	80.5	88.1	51.0	71.7	
	票据融资	19.2	4.2	18.8	22.7	37.1	31.3	40.0	4.3	-22.7	15.3	18.7	-54.5	
	金融机构各项贷款同比增长(%)	23.0	23.6	24.6	24.1	25.3	26.3	28.3	28.6	29.5	28.0	26.5	27.0	
	其中:短期	18.2	20.6	18.0	17.1	17.8	20.8	24.7	24.7	26.8	21.6	17.7	22.3	
	中长期	26.0	24.5	24.6	23.9	23.9	22.0	22.1	21.9	22.7	23.0	22.7	23.2	
	票据融资	12.0	30.0	129.0	159.5	204.0	232.7	230.4	194.0	165.4	170.0	160.5	80.0	
	建筑业贷款余额(亿元)	138.9	145.4	151.5	155.8	156.2	157.4	164.7	167.2	168.5	167.3	173.3	178.5	
	房地产业贷款余额(亿元)	129.5	129.2	126.2	126.3	129.5	126.0	129.0	133.7	142.5	144.9	150.5	154.9	
	建筑业贷款同比增长(%)													
房地产业贷款同比增长(%)														
人 民 币	金融机构各项存款余额(亿元)	10341.9	10584.1	10806.3	10768.7	10963.1	11350.2	11368.2	11610.9	12022.0	12177.6	12250.5	12330.9	
	其中:城乡居民储蓄存款	4517.3	4528.5	4581.8	4478.9	4495.8	4600.1	4571.4	4601.0	4812.9	4983.7	5097.9	5281.8	
	单位存款	5207.8	5475.4	5748.1	5796.4	5950.9	6155.5	6173.3	6388.1	6560.3	6540.6	6482.7	6588.7	
	各项存款余额比上月增加(亿元)	-45.3	242.2	222.3	-37.6	194.4	387.1	17.9	242.7	411.2	155.6	72.8	81.9	
	其中:城乡居民储蓄存款	94.8	11.3	53.3	-102.9	16.9	104.2	-28.6	29.6	211.8	170.8	114.2	183.9	
	单位存款	-365.1	267.6	272.7	48.4	154.5	204.6	17.8	214.8	172.2	-19.6	-58.0	106.0	
	各项存款同比增长(%)	14.4	15.7	14.9	14.3	14.7	16.6	16.4	17.6	19.3	19.6	20.0	18.7	
	其中:城乡居民储蓄存款	16.1	16.6	16.9	16.4	17.0	18.2	18.0	18.6	20.0	20.8	21.3	19.5	
	单位存款	14.4	18.2	17.4	15.1	12.9	13.8	14.0	15.7	16.6	17.7	16.3	18.2	
	金融机构各项贷款余额(亿元)	6380.4	6531.1	6648.0	6765.1	6889.6	7040.4	7216.0	7313.9	7705.9	7852.3	7845.4	7914.0	
	其中:个人消费贷款	607.4	609.5	619.8	628.4	642.7	657.1	672.6	687.8	709.0	719.5	739.4	752.9	
	票据融资	187.2	191.3	210.1	232.8	269.9	301.2	341.3	345.6	322.9	338.2	356.9	302.4	
	各项贷款余额比上月增加(亿元)	107.3	150.8	116.9	117.3	124.5	150.9	175.5	98.0	392.0	146.4	-6.9	68.6	
	其中:个人消费贷款	3.7	2.1	10.2	8.6	14.4	14.3	15.5	15.2	21.2	10.5	19.8	13.5	
	票据融资	19.2	4.2	18.8	22.7	37.1	31.4	40.0	4.3	-22.7	15.3	18.7	-54.5	
	金融机构各项贷款同比增长(%)	22.9	23.7	24.7	24.3	25.4	26.8	28.6	28.3	29.1	27.3	25.7	26.2	
	其中:个人消费贷款	26.9	24.8	23.6	22.4	22.7	23.1	23.3	24.0	25.3	23.8	24.7	24.7	
	票据融资	12.0	30.0	129.0	159.6	204.0	232.8	230.5	194.1	165.5	170.0	160.5	80.0	
	外 币	金融机构外币存款余额(亿美元)	8.1	14.2	6.9	9.9	9.9	10.9	10.6	8.9	11.4	12.8	12.1	14.7
		金融机构外币存款同比增长(%)	82.2	221.2	54.6	111.4	95.7	14.4	15.5	-19.9	69.4	88.9	78.0	66.4
金融机构外币贷款余额(亿美元)		55.7	56.1	57.0	57.0	59.3	60.3	61.9	63.9	66.4	69.7	71.9	75.1	
金融机构外币贷款同比增长(%)		29.8	28.3	27.1	25.7	26.9	20.8	25.3	35.8	39.1	43.6	43.1	42.0	

数据来源:中国人民银行乌鲁木齐中心支行。

表 2 新疆维吾尔自治区各类价格指数

	居民消费价格指数		农业生产资料价格指数		工业生产者购进价格指数		工业生产者出厂价格指数		
	当月同比	累计同比	当月同比	累计同比	当月同比	累计同比	当月同比	累计同比	
2001	—	4	—	3.0	—	-1.0	—	-3.7	
2002	—	-0.6	—	-0.4	—	-5.1	—	-2.7	
2003	—	0.4	—	1.1	—	14.8	—	15.1	
2004	—	2.7	—	7.3	—	18.2	—	16.4	
2005	—	0.7	—	5.3	—	10.7	—	16.6	
2006	—	1.3	—	2.5	—	11.1	—	14.4	
2007	—	5.5	—	6.2	—	3.8	—	6.3	
2008	—	8.1	—	2.3	—	17.8	—	16.4	
2009	—	0.7	—	-0.5	—	-9.4	—	-14.5	
2010	—	4.3	—	3.1	—	23.9	—	25.3	
2011	—	5.9	—	6.6	—	17.8	—	14.8	
2012	—	3.8	—	—	—	—	—	-3.1	
2011	1	5.4	5.4	3.2	3.2	15.0	15.0	12.6	12.6
	2	4.9	5.1	3.4	3.3	16.1	15.5	13.1	12.8
	3	5.9	5.4	5.4	4.0	19.7	16.9	16.9	14.2
	4	5.8	5.5	6.9	4.7	21.2	18.0	17.4	15.0
	5	5.7	5.5	7.3	5.2	22.2	18.9	16.9	15.4
	6	6.3	5.7	7.6	5.6	16.9	15.7	16.9	15.7
	7	6.9	5.8	8.6	6.1	23.2	19.9	19.0	16.1
	8	6.9	6	8.3	6.3	24.0	20.4	19.9	16.6
	9	6.8	6.1	7.8	6.5	20.8	20.4	17.5	16.7
	10	6.6	6.1	7.3	6.6	15.9	20.0	14.7	16.5
	11	5.9	6.1	7.2	6.6	10.5	19.0	8.1	15.7
	12	4.1	5.9	6.6	6.6	5.7	17.8	5.7	14.8
2012	1	5.0	5	6.4	6.4	3.6	3.6	1.7	1.7
	2	4.7	4.9	6.8	6.6	1.9	2.7	0.4	1.0
	3	4.1	4.6	5.9	6.4	0.4	1.9	0.6	0.9
	4	3.8	4.4	6.6	6.4	0.2	1.5	0.3	0.7
	5	3.8	4.3	6.1	6.4	-3.4	0.5	-3.3	-0.1
	6	3.7	4.2	7.3	6.5	-5.0	-0.5	-5.3	-1.0
	7	3.0	4	5.6	6.4	-5.8	-1.3	-8.3	-2.1
	8	3.0	3.9	5.4	6.3	-7.3	-2.0	-8.9	-2.9
	9	3.1	3.8	6.6	6.3	-4.6	-2.3	-5.8	-3.3
	10	3.3	3.7	7.0	6.4	-2.3	-2.3	-3.5	-3.3
	11	3.2	3.7	4.9	6.2	-0.8	-2.2	-1.4	-3.1
	12	5.4	3.8	5.7	6.2	-1.8	-2.1	-2.7	-3.1

数据来源：新疆维吾尔自治区统计局。

表3 新疆维吾尔自治区主要经济指标

	1月	2月	3月	4月	5月	6月	7月	8月	9月	10月	11月	12月
	绝对值（自年初累计）											
地区生产总值（亿元）	-	-	1143	-	-	2601	-	-	5022	-	-	7530
第一产业	-	-	96	-	-	253	-	-	926	-	-	1321
第二产业	-	-	682	-	-	1459	-	-	2410	-	-	3561
第三产业	-	-	365	-	-	889	-	-	1686	-	-	2649
工业增加值（亿元）	201	401	637	873	1063	1250	1456	1680	1913	2151	2414	2804
固定资产投资（不含农户）（亿元）	-	69	240	548	1060	1778	2429	3099	3869	4489	5089	5858
房地产开发投资	-	4	17	54	113	180	245	330	411	481	570	606
社会消费品零售总额（亿元）	-	-	418	-	-	833	-	-	1278	-	-	1799
外贸进出口总额（万美元）	124699	265841	414374	646309	806416	982428	1225355	1429424	1676535	1920849	2234228	2517000
进口	23290	88209	110938	208280	233624	253881	283525	305653	326831	426842	534058	582000
出口	101409	177632	303436	438029	572792	728547	941830	1123771	1349704	1494007	1700170	1935000
进出口差额(出口—进口)	78119	89423	192498	229749	339168	474666	658305	818119	1022873	1067165	1166112	1353000
外商实际直接投资（万美元）	3343	7978	11944	20160	23041	25845	26013	28152	28787	34098	39647	40800
地方财政收支差额（亿元）	7	-152	-327	-472	-601	-780	-923	-1068	-1229	-1378	-1510	-1811
地方财政收入	78	123	174	249	319	391	488	567	632	718	795	909
地方财政支出	71	275	502	721	921	1171	1410	1635	1862	2096	2305	2720
城镇登记失业率（%）（季度）	-	-	2.9	-	-	2.9	-	-	2.9	-	-	3.4
	同比累计增长率（%）											
地区生产总值	-	-	11.2	-	-	10.7	-	-	11.5	-	-	12.0
第一产业	-	-	2.5	-	-	5.2	-	-	7.0	-	-	7.0
第二产业	-	-	12.8	-	-	11.8	-	-	13.5	-	-	13.7
第三产业	-	-	10.8	-	-	10.2	-	-	11.5	-	-	12.3
工业增加值	15.4	11.5	12.6	12.3	11.6	11.2	10.8	11.2	11.7	12.0	12.5	12.7
固定资产投资	-	25.8	28.7	32.4	33.7	34.2	35.4	35.3	35.2	35.1	34.9	35.0
房地产开发投资	-	110.0	-2.1	7.4	6.5	2.5	2.1	7.2	7.8	9.8	15.3	17.4
社会消费品零售总额	-	-	16	-	-	15	-	-	15	-	-	15.5
外贸进出口总额	-11.3	5.9	-7.6	3.3	6.5	9.2	7.9	7.3	8.7	10.8	10.8	10.3
进口	-46.3	-12.9	-41.1	-4.9	-7.0	-8.9	-24.1	-23.3	-22.5	-3.0	3.4	-2.8
出口	4.3	18.5	16.7	7.8	13.2	17.4	23.5	20.4	20.5	15.5	13.4	15.0
外商实际直接投资	9.9	52.1	130.0	18.7	35.6	9.9	10.7	19.7	18.7	40.6	30.8	21.8
地方财政收入	7.1	14.6	12.9	14.6	17.0	18.1	23.2	26.4	24.8	24.2	24.9	26.2
地方财政支出	4.3	98.3	84.8	53.7	19.3	17.0	17.1	18.4	20.2	21.7	19.3	19.1

注：1. 如无特殊说明，本表数字均为累计数。

2. 地方财政收入指地方财政公共财政预算收入，地方财政支出指地方财政公共财政预算支出。

数据来源：新疆维吾尔自治区统计局。