

中债-中国绿色债券指数 中债-中国绿色债券精选指数 概览

简介

中债-中国绿色债券指数和中债-中国绿色债券精选指数由中央结算公司和中节能咨询有限公司合作编制，指数成份券包括已经获得第三方绿色认证的债券，或是依据债券发行文件中募集资金用途、发行人所处行业、主营业务及主要产品等信息判断满足《绿色债券支持项目目录（2015版）》（中国金融学会绿色金融专业委员会，2015年12月22日）、《绿色债券发行指引》（发改办财金【2015】3504号；国家发展改革委办公厅，2015年12月31日）、《绿色债券原则，2015》（国际资本市场协会（ICMA），2015年3月27日）和《气候债券标准》（气候债券组织，2015年5月）四个标准的债券。

编制说明

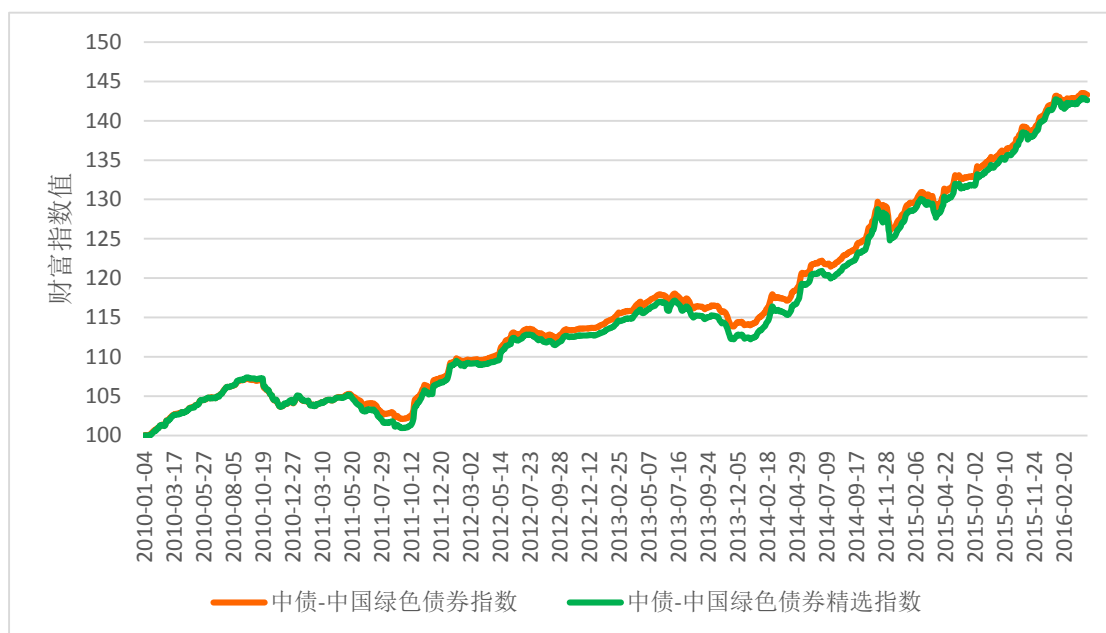
指数名称	中债-中国绿色债券指数
英文名称	ChinaBond Green Bond Index
券种	绿色金融债、企业债、公司债、中期票据等
换券频率	月频
基期	2009年12月31日
样本券权重	自然市值加权
待偿期	1个月以上
计算频率	每个银行间市场工作日
合作编制机构	中节能咨询有限公司
参考标准	满足以下其中一个标准： 《绿色债券支持项目目录（2015年版）》，中国金融学会绿色金融专业委员会 《绿色债券发行指引》，国家发展和改革委员会 《绿色债券原则 GBP，2015》，国际资本市场协会（ICMA） 《气候债券标准》，气候债券组织（CBI）

注:完整编制方案可见 www.chinabond.com.cn/

指数名称	中债-中国绿色债券精选指数
英文名称	ChinaBond Green Bond Select Index
券种	绿色金融债、企业债、公司债、中期票据等
换券频率	月频
基期	2009年12月31日
样本券权重	自然市值加权
待偿期	1个月以上
计算频率	每个银行间市场工作日
合作编制机构	中节能咨询有限公司
参考标准	满足以下所有标准： 《绿色债券支持项目目录（2015年版）》，中国金融学会绿色金融专业委员会 《绿色债券发行指引》，国家发展和改革委员会 《绿色债券原则 GBP，2015》，国际资本市场协会（ICMA） 《气候债券标准》，气候债券组织（CBI）

注:完整编制方案可见 www.chinabond.com.cn/

历史走势



财富指数回报率	本月	1年	3年	5年	年初至今
中债-中国绿色债券指数	0.31%	11.21%	23.56%	37.21%	0.96%
中债-中国绿色债券精选指数	0.29%	11.72%	24.00%	36.53%	0.89%

截至于2016年3月31日
数据来源：中央结算公司

财富指数年度回报率	2010	2011	2012	2013	2014	2015
中债-中国绿色债券指数	4.30%	3.15%	5.72%	0.36%	11.69%	11.33%
中债-中国绿色债券精选指数	4.37%	2.53%	5.42%	-0.30%	12.36%	11.87%

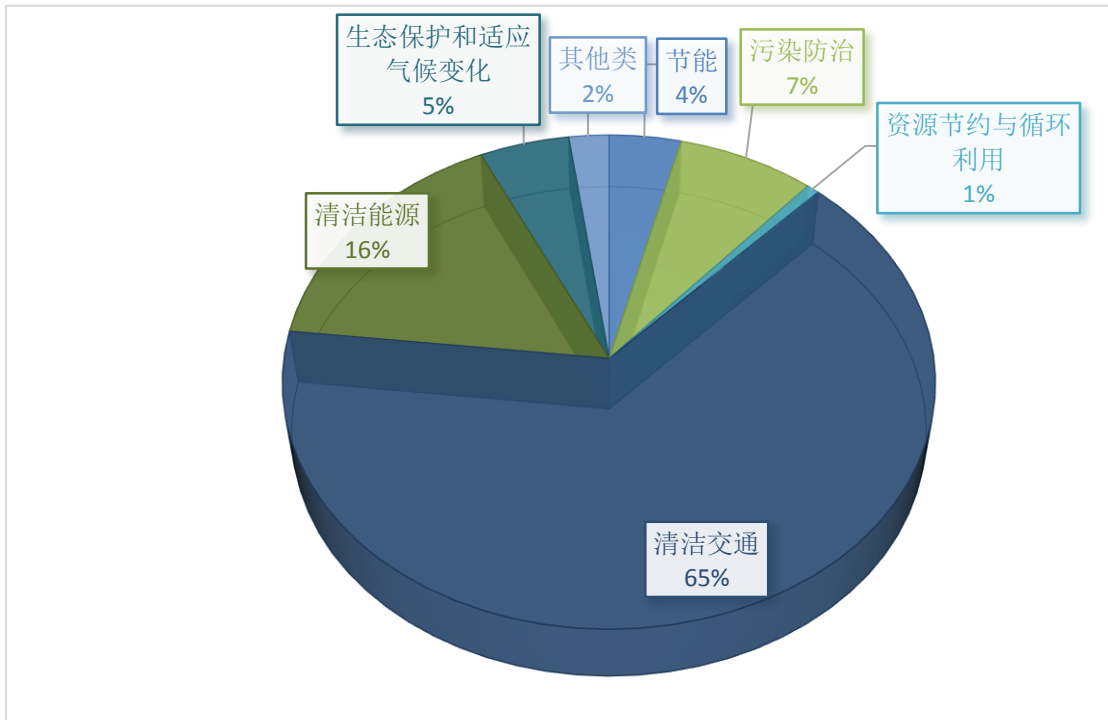
截至于2016年3月31日
数据来源：中央结算公司

样本券特征

指数特征	中债-中国绿色债券指数	中债-中国绿色债券精选指数
样本券数量	759	413
指数总市值	2.45 万亿元	1.85 万亿元
平均久期	4.363	4.781
平均到期收益率	3.41%	3.40%
平均待偿期	5.46	6.03
平均派息率	5.00%	4.90%
发行人个数	349	169

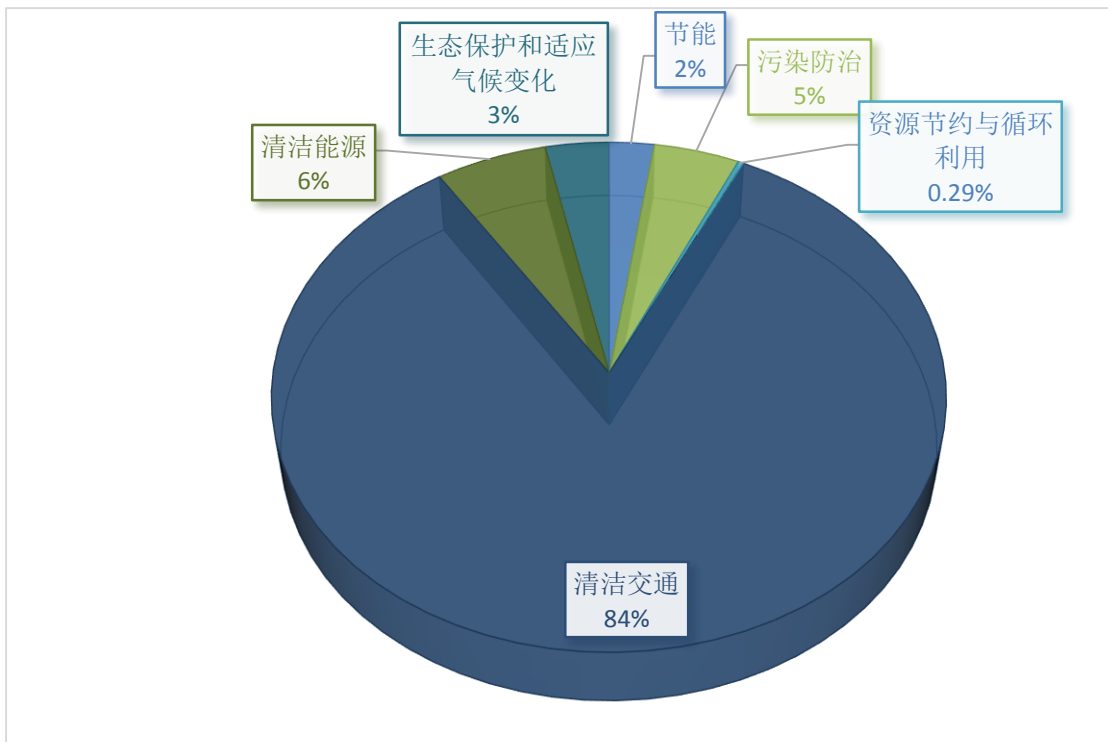
截至于2016年3月31日
数据来源：中央结算公司

图 1：中债-中国绿色债券指数参照《绿色债券支持项目目录(2015 年版)》归类结果(按发行规模)



截至 2016 年 3 月 31 日 数据来源：中央结算公司

图 2：中债-中国绿色债券精选指数参照《绿色债券支持项目目录(2015 年版)》归类结果(按发行规模)



截至 2016 年 3 月 31 日 数据来源：中央结算公司