

CREPI DAILY

中国稀土价格指数日报

2017年9月20日

中国经济信息社
包头稀土产品交易所

中国稀土价格指数

2017年9月20日

◇ 中国稀土价格指数 (CREPI) 简介

中国稀土价格指数由中国经济信息社与包头稀土产品交易所共同编制并发布。根据编制规则，指数以2016年10月31日为基期，基点1000点，旨在反映稀土市场总体的产品价格走势以及发展状况，提升中国稀土产业定价的国际影响力。

核心提示

9月20日，稀土综合价格指数报1290.05点，较前一工作日下跌5.48点，跌幅为0.42%。其中，氧化铟、氧化镱、氧化镱、氧化铽单品价格指数分别较前一工作日上涨；氧化钪、氧化镱、氧化钇、氧化钆、氧化钕、氧化镨钕单品价格指数分别较前一工作日下跌；氧化铕价格指数较前一工作日持平。

稀土功能材料方面，稀土磁性材料价格指数报1513.68点，较前一工作日下跌1.34%；稀土储氢材料价格指数报1683.97点，较前一工作日下跌1.28%；稀土催化材料价格指数报1295.24点，较前一工作日下跌1.34%；稀土发光材料价格指数报1234.99点，较前一工作日上涨2.07%。

中国稀土价格指数 (2017年09月20日)

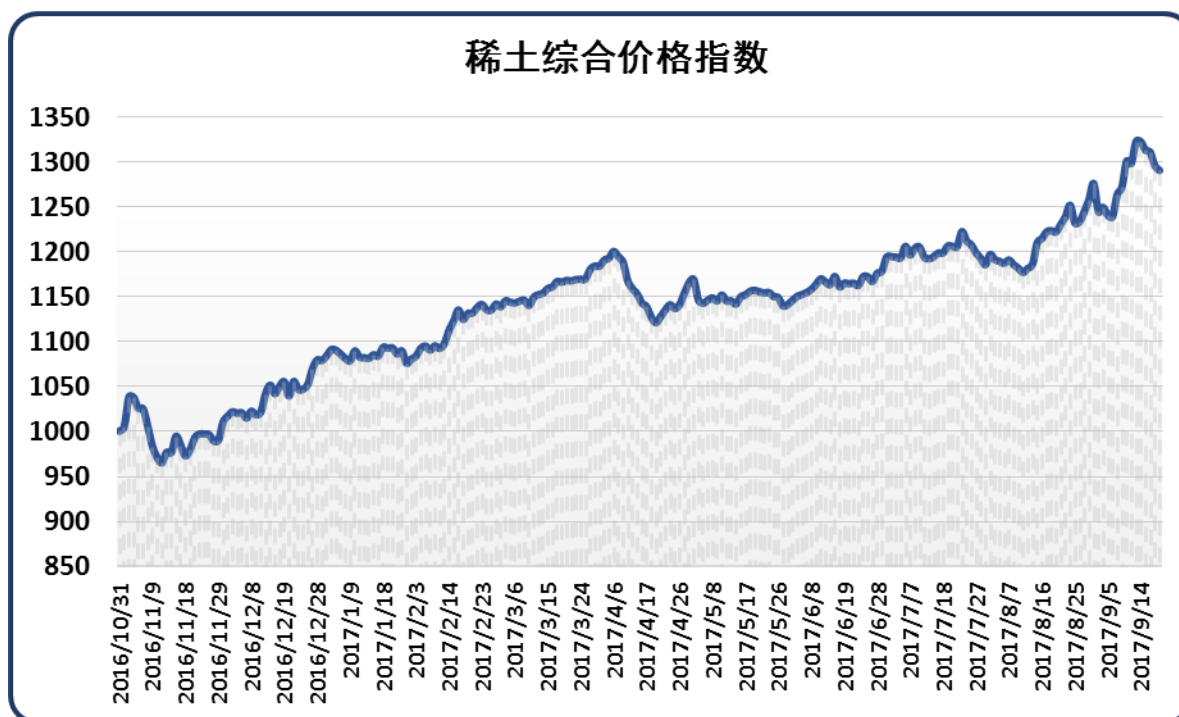
指数类型	当日点数	结算均价 (元/千克)	较前一工作日涨跌幅	较基期涨跌幅
综合指数	1290.05	--	-0.42%↓	29.01%↑
磁性材料	1513.68	--	-1.34%↓	51.37%↑
储氢材料	1683.97	--	-1.28%↓	68.40%↑
催化材料	1295.24	--	-1.34%↓	29.52%↑
发光材料	1234.99	--	2.07%↑	23.50%↑
氧化钪	1561.60	455.99	-0.64%↓	56.16%↑
氧化铟	1100.82	203.65	1.89%↑	10.08%↑
氧化铕	896.14	510.80	0.00	-10.39%↓
氧化镱	950.36	131.94	-1.90%↓	-4.96%↓
氧化镱	1174.17	5073.59	3.29%↑	17.42%↑
氧化钇	1149.72	25.87	-1.03%↓	14.97%↑
氧化钆	977.03	14.12	-2.59%↓	-2.30%↓
氧化镱	1244.47	581.23	3.94%↑	24.45%↑
氧化钆	1481.45	102.61	-2.37%↓	48.15%↑
氧化铽	1354.58	4084.06	3.25%↑	35.46%↑
氧化镱	897.44	1130.54	-5.25%↓	-10.26%↓
氧化镨钕	1683.97	447.94	-1.28%↓	68.40%↑

9.11~9.15 稀土产品结算均价指数 (SETTLEMENT PRICE INDEX)

9.11~9.15 稀土产品结算均价指数 (Settlement Price Index) (元/千克)

交易日期	氧化钪	氧化铈	氧化铈	氧化镨	氧化镱	氧化铈
2017/9/11	462.24	199.19	509.75	127.48	4991.37	25.65
2017/9/12	461.87	201.95	499.12	129.65	4989.48	25.51
2017/9/13	464.03	201.76	497.26	131.35	4932.04	26.29
2017/9/14	462.76	204.34	527.97	135.43	4922.66	25.99
2017/9/15	456.72	204.33	527.87	134.13	4907.48	25.95
平均价	462.72	202.32	512.39	131.61	4948.61	25.88
交易日期	氧化钆	氧化铈	氧化钆	氧化铈	氧化镱	氧化镱钆
2017/9/11	14.52	603.33	104.12	4214.27	1244.79	439.55
2017/9/12	14.61	602.38	103.34	4185.49	1234.74	438.72
2017/9/13	15.55	580.37	106.00	4186.74	1236.92	462.35
2017/9/14	15.39	578.82	103.99	4204.44	1229.78	462.95
2017/9/15	14.69	576.10	105.14	4088.84	1223.07	461.46
平均价	14.95	588.20	104.52	4175.95	1233.86	453.01

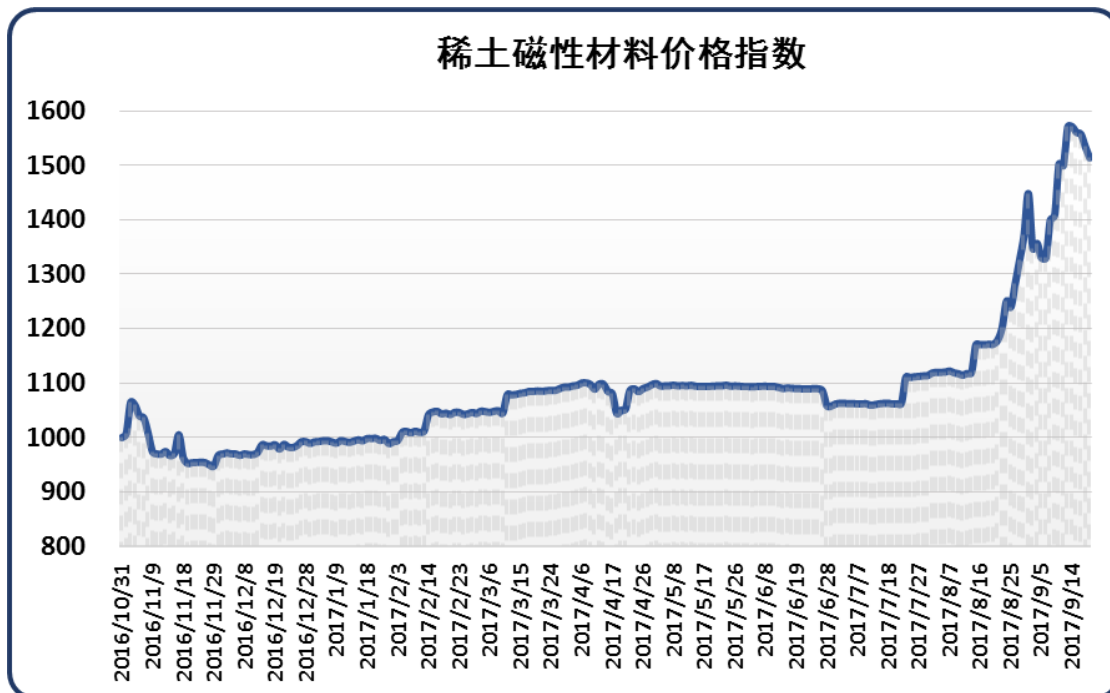
稀土综合价格指数



9月20日，稀土综合价格指数报1290.05点，较前一工作日下跌5.48点，跌幅为0.42%，相比基期（2016年10月31日）上涨290.05点，涨幅为29.01%。

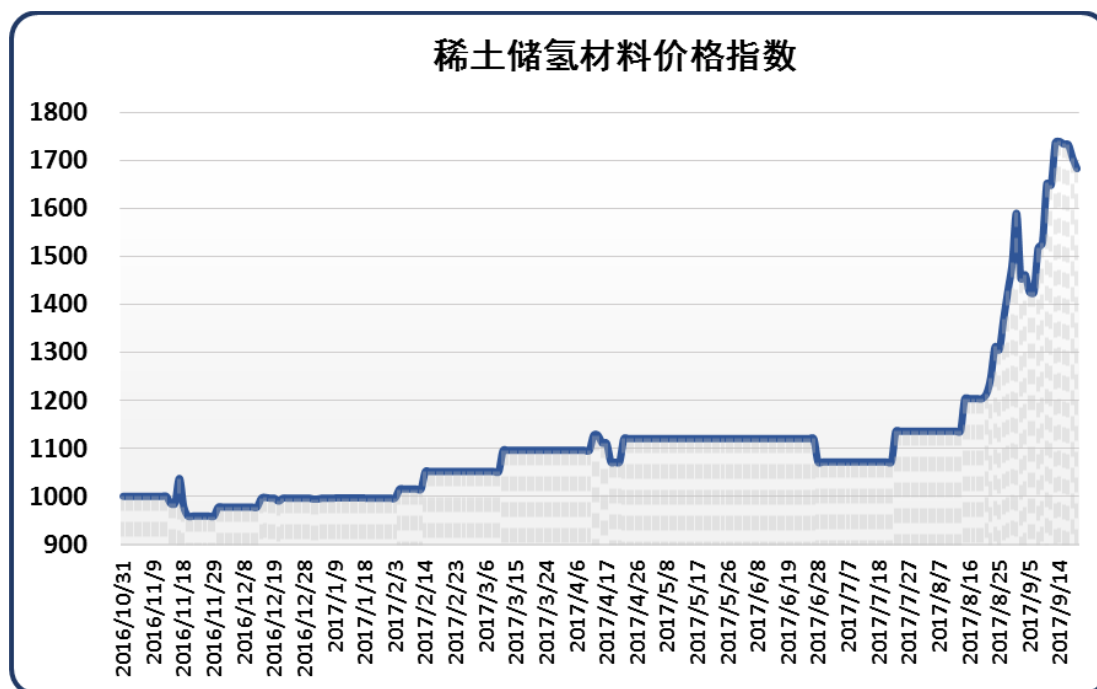
稀土功能材料价格指数

● 稀土磁性材料



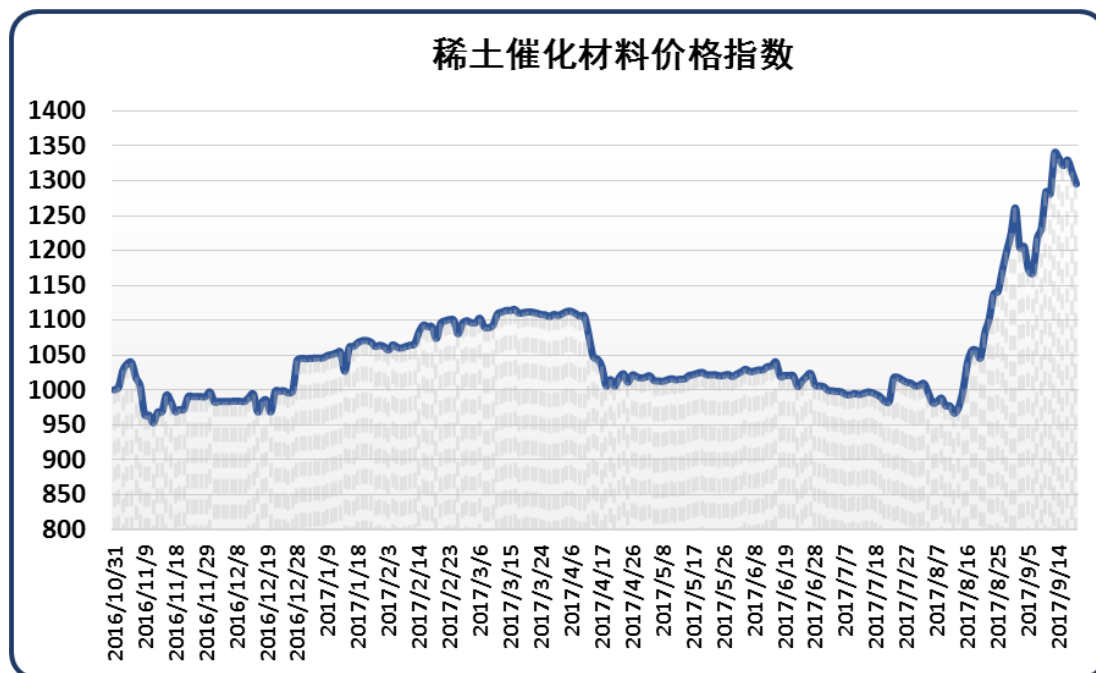
9月20日，稀土磁性材料价格指数报1513.68点，较前一工作日下跌20.59点，跌幅为1.34%，相比基期（2016年10月31日）上涨513.68点，涨幅为51.37%。

● 稀土储氢材料



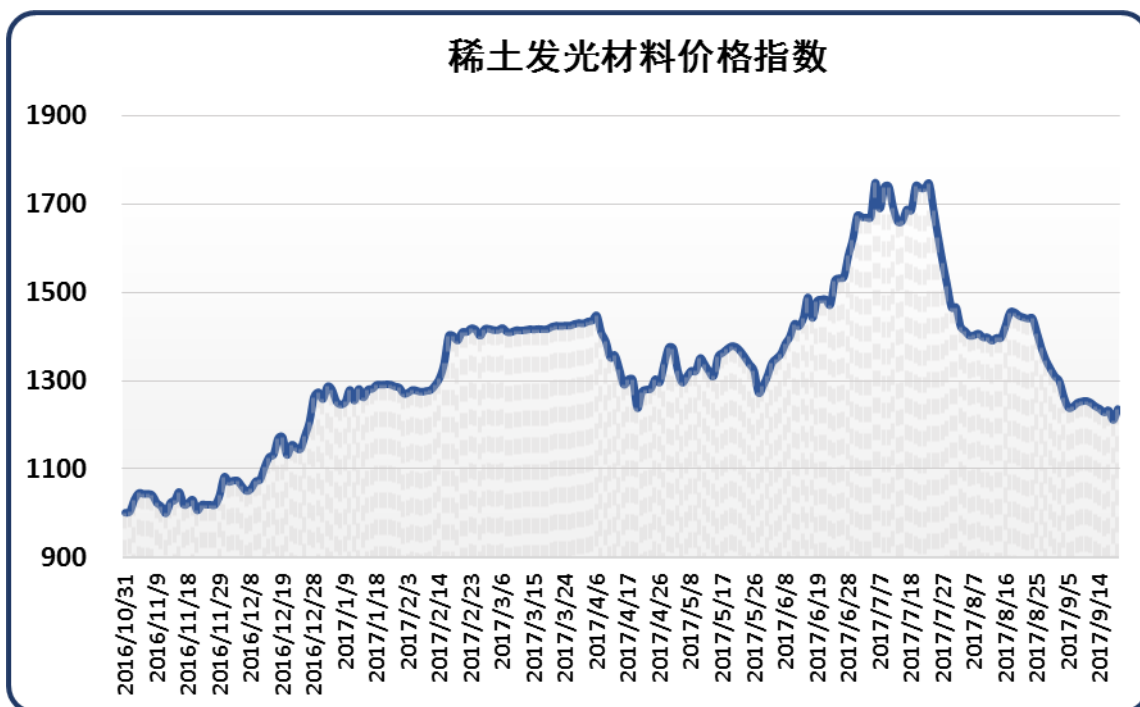
9月20日，稀土储氢材料价格指数报1683.97点，较前一工作日下跌21.91点，跌幅为1.28%，相比基期（2016年10月31日）上涨683.97点，涨幅为68.40%。

● 稀土催化材料



9月20日，稀土催化材料价格指数报1295.24点，较前一工作日下跌17.62点，跌幅为1.34%，相比基期（2016年10月31日）上涨295.24点，涨幅为29.52%。

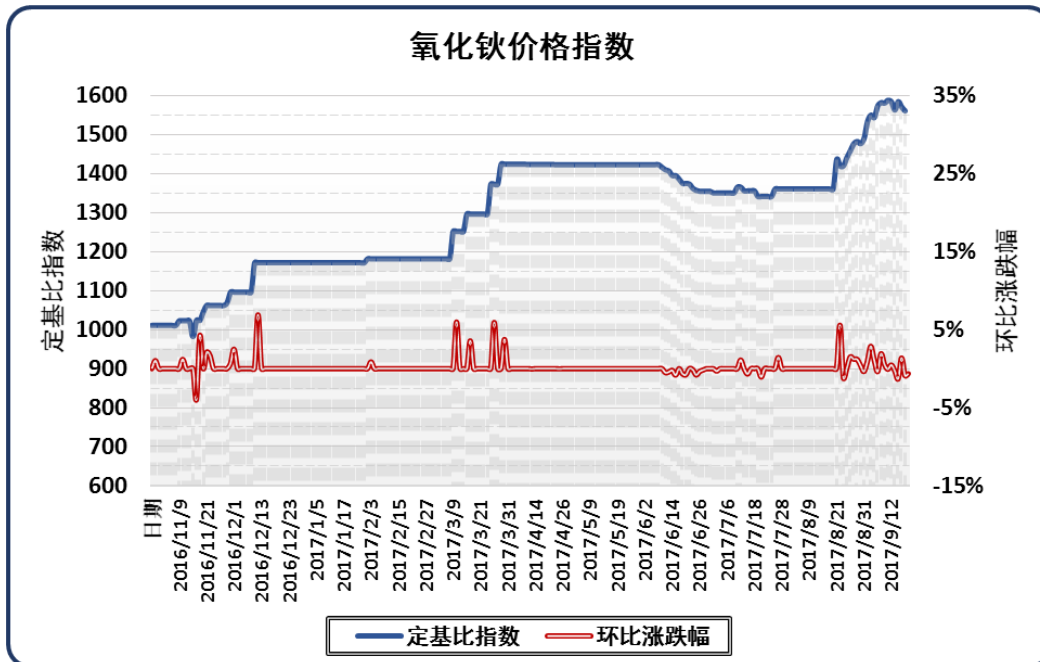
● 稀土发光材料



9月20日，稀土发光材料价格指数报1234.99点，较前一工作日上涨25.02点，涨幅为2.07%，相比基期（2016年10月31日）上涨234.99点，涨幅为23.50%。

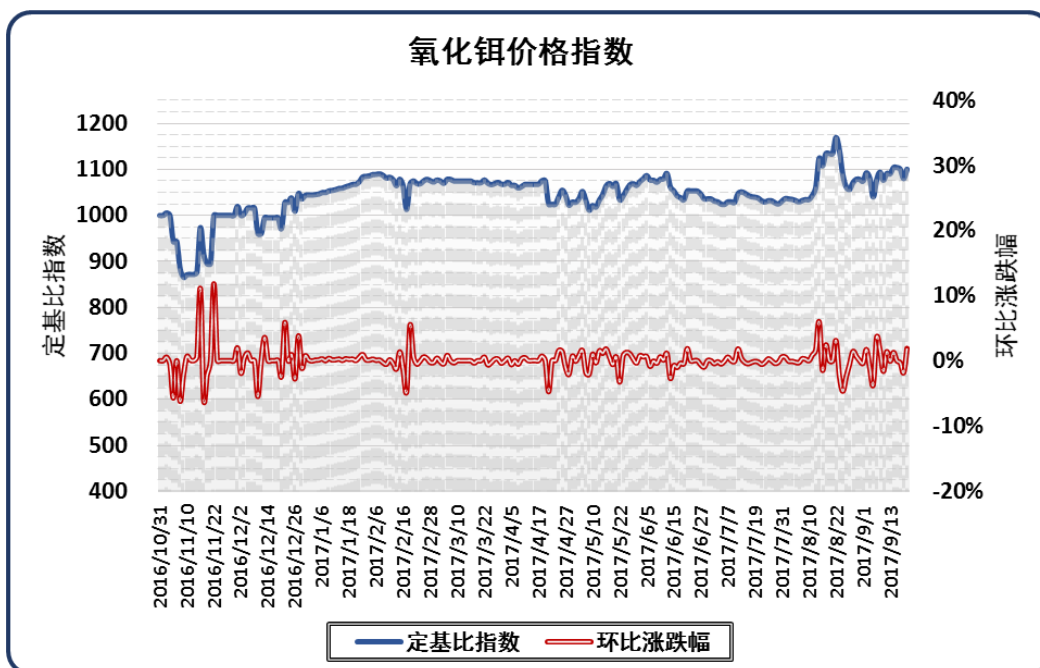
稀土单品价格指数

● 氧化钬 (纯度≥99.5%)



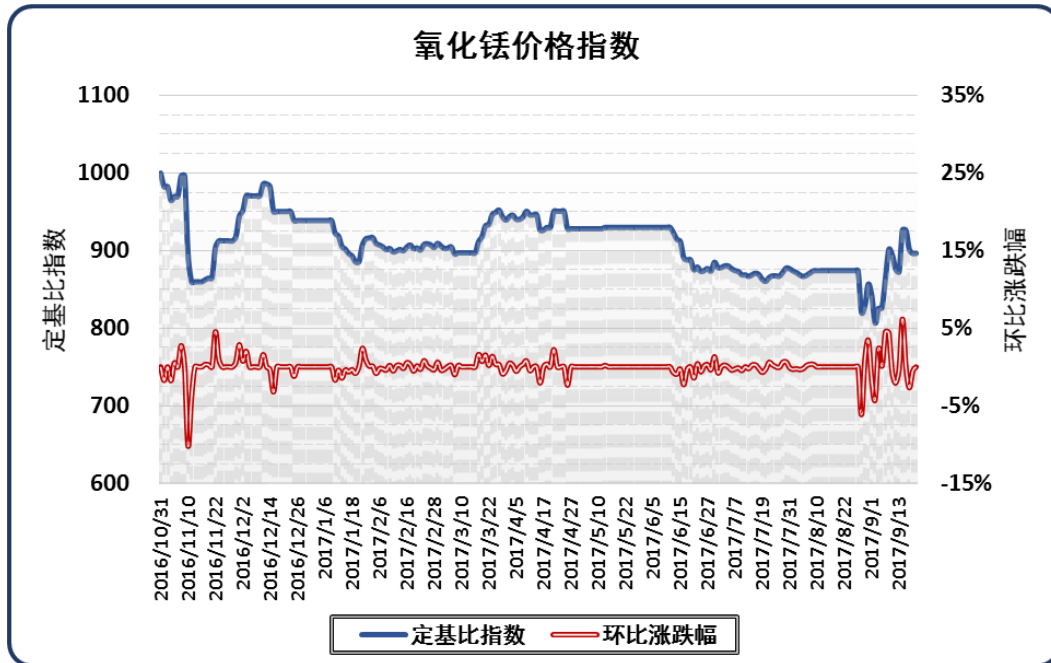
9月20日,氧化钬价格指数报1561.60点,较前一工作日下跌10.12点,跌幅为0.64%,相比基期(2016年10月31日)上涨561.60点,涨幅为56.16%。氧化钬的市场结算均价为455.99元/千克,较前一工作日下跌2.96元/千克。

● 氧化铈 (纯度≥99.95%)



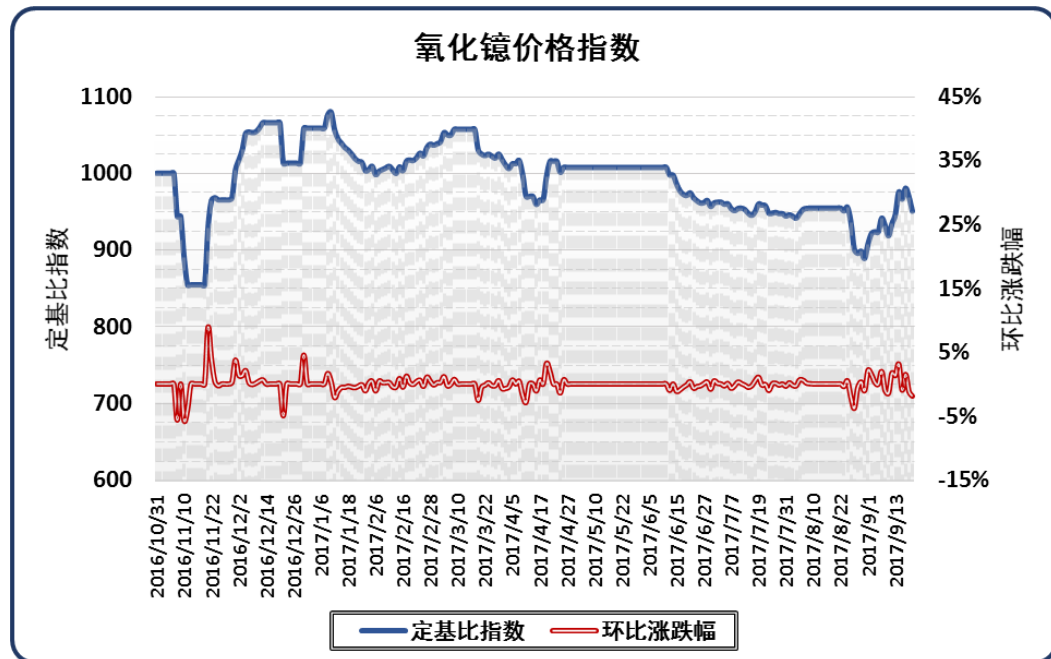
9月20日,氧化铈价格指数报1100.82点,较前一工作日上涨20.37点,涨幅为1.89%,相比基期(2016年10月31日)上涨100.82点,涨幅为10.08%。氧化铈的市场结算均价为203.65元/千克,较前一工作日上涨3.77元/千克。

● 氧化铈 (纯度 $\geq 99.95\%$)



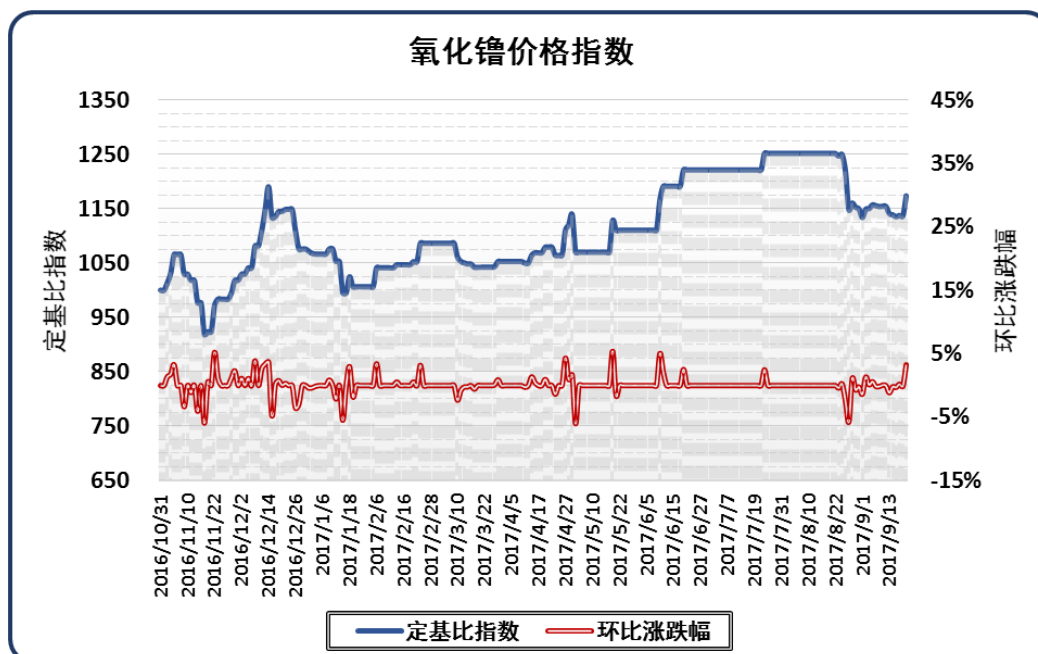
9月20日，氧化铈价格指数报 896.14 点，较前一工作日持平，相比基期（2016年10月31日）下跌 103.86 点，跌幅为 10.39%。氧化铈的市场结算均价为 510.80 元/千克，较前一工作日持平。

● 氧化镱 (纯度 $\geq 99.99\%$)



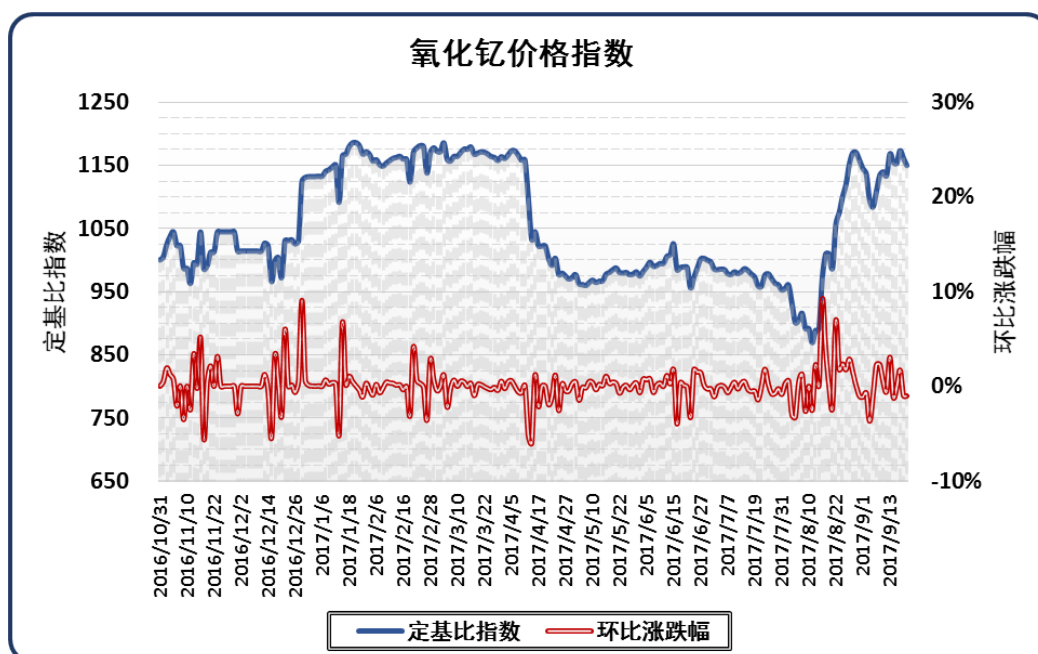
9月20日，氧化镱价格指数报 950.36 点，较前一工作日下跌 18.45 点，跌幅为 1.90%，相比基期（2016年10月31日）下跌 49.64 点，跌幅为 4.96%。氧化镱的市场结算均价为 131.94 元/千克，较前一工作日下跌 2.56 元/千克。

● 氧化镨 (纯度≥99.99%)



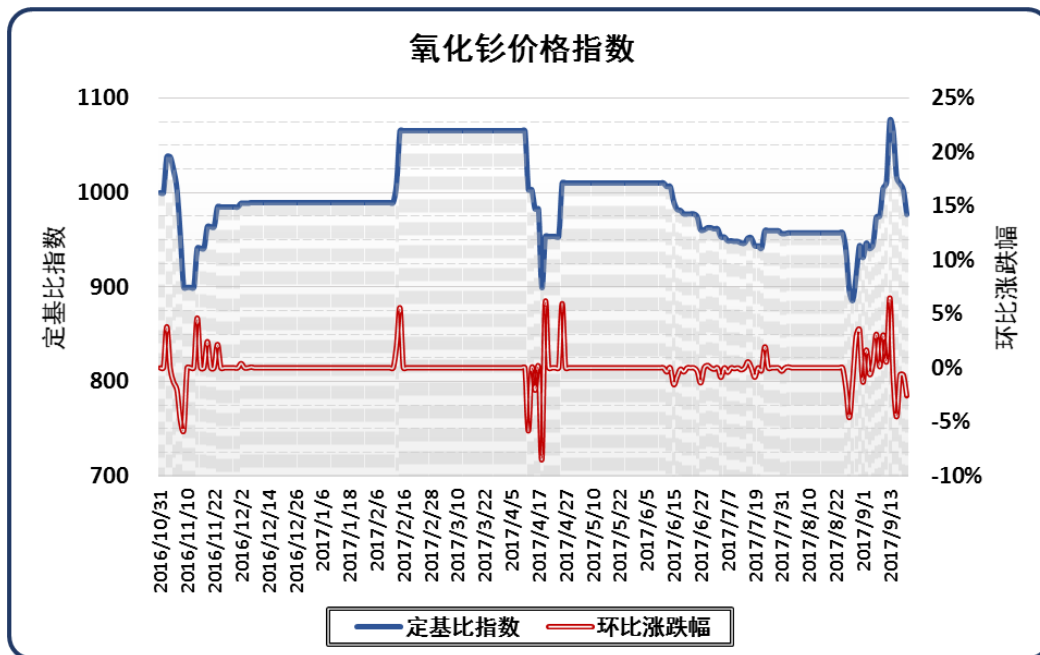
9月20日,氧化镨价格指数报1174.17点,较前一工作日上涨37.36点,涨幅为3.29%,相比基期(2016年10月31日)上涨174.17点,涨幅为17.42%。氧化镨的市场结算均价为5073.59元/千克,较前一工作日上涨161.45元/千克。

● 氧化钇 (纯度≥99.999%)



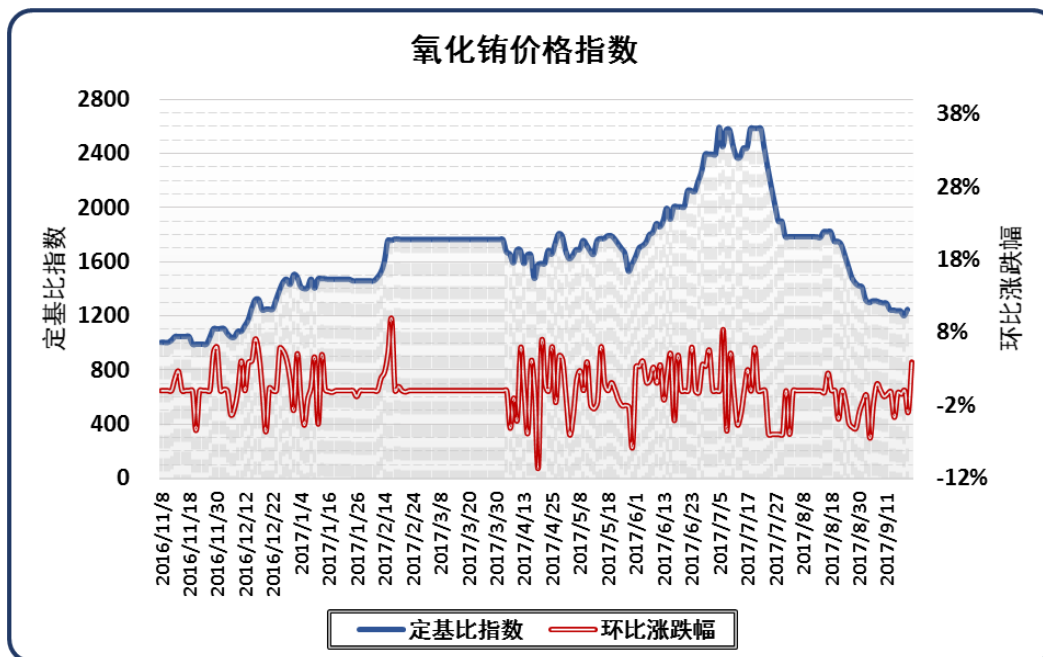
9月20日,氧化钇价格指数报1149.72点,较前一工作日下跌11.92点,跌幅为1.03%,相比基期(2016年10月31日)上涨149.72点,涨幅为14.97%。氧化钇的市场结算均价为25.87元/千克,较前一工作日下跌0.27元/千克。

● 氧化钆 (纯度≥99.5%)



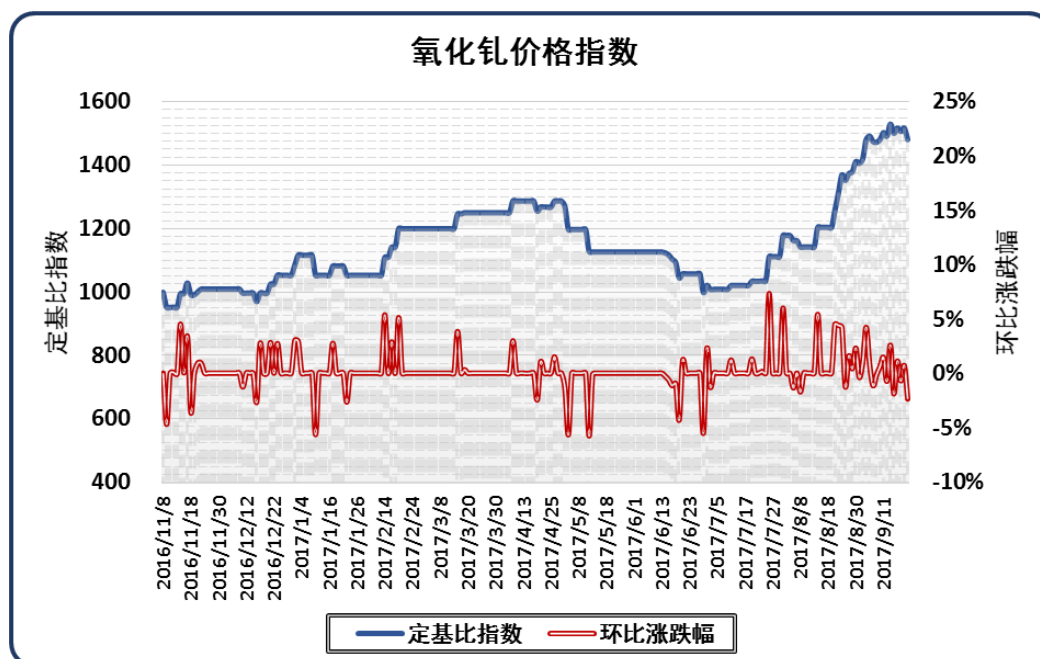
9月20日,氧化钆价格指数报977.03点,较前一工作日下跌26.00点,跌幅为2.59%,相比基期(2016年10月31日)下跌22.97点,跌幅为2.30%。氧化钆的市场结算均价为14.12元/千克,较前一工作日下跌0.38元/千克。

● 氧化铈 (纯度≥99.999%)



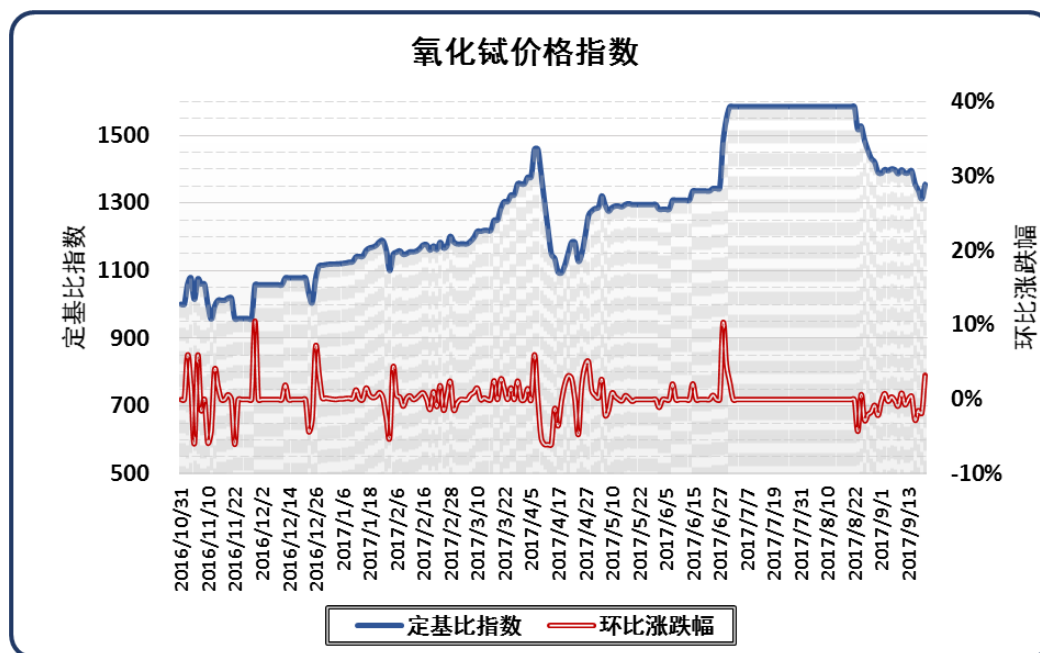
9月20日,氧化铈价格指数报1244.47点,较前一工作日上涨47.14点,涨幅为3.94%,相比基期(2016年11月08日)上涨244.47点,涨幅为24.45%。氧化铈的市场结算均价为581.23元/千克,较前一工作日上涨22.02元/千克。

● 氧化钆 (纯度 $\geq 99.5\%$)



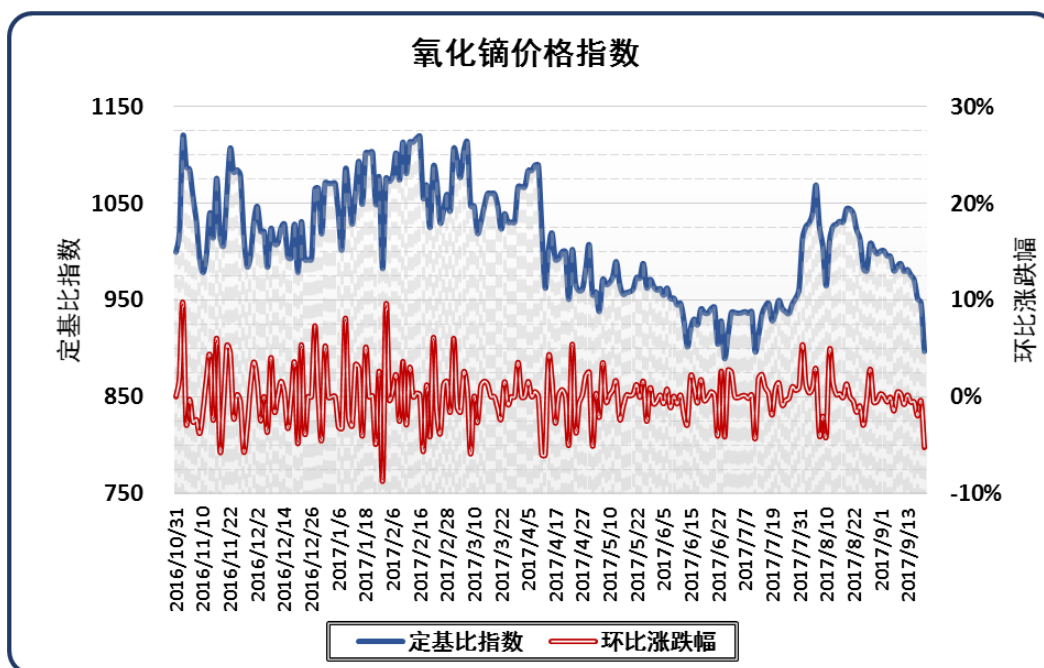
9月20日,氧化钆价格指数报1481.45点,较前一工作日下跌36.00点,跌幅为2.37%,相比基期(2016年11月08日)上涨481.45点,涨幅为48.15%。氧化钆的市场结算均价为102.61元/千克,较前一工作日下跌2.49元/千克。

● 氧化铽 (纯度 $\geq 99.95\%$)



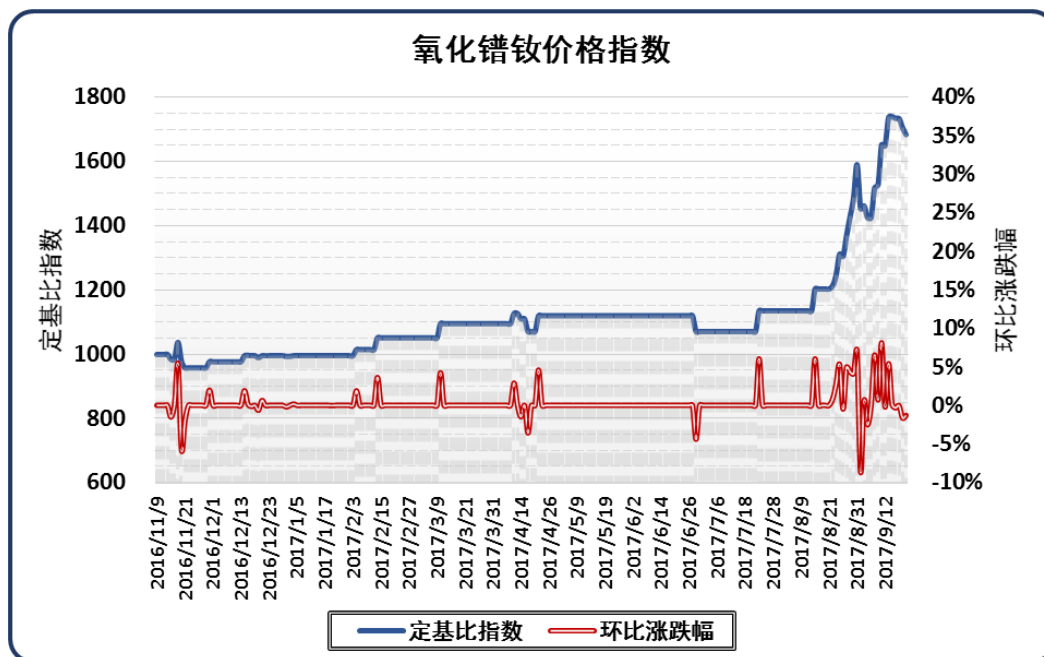
9月20日,氧化铽价格指数报1354.58点,较前一工作日上涨42.62点,涨幅为3.25%,相比基期(2016年10月31日)上涨354.58点,涨幅为35.46%。氧化铽的市场结算均价为4084.06元/千克,较前一工作日上涨128.51元/千克。

● 氧化镨 (纯度≥99.5%)



9月20日,氧化镨价格指数报897.44点,较前一工作日下跌49.75点,跌幅为5.25%,相比基期(2016年10月31日)下跌102.56点,跌幅为10.26%。氧化镨的市场结算均价为1130.54元/千克,较前一工作日下跌62.68元/千克。

● 氧化镧钕 (纯度≥99.5%)



9月20日,氧化镧钕价格指数报1683.97点,较前一工作日下跌21.91点,跌幅为1.28%,相比基期(2016年11月09日)上涨683.97点,涨幅为68.40%。氧化镧钕的市场结算均价为447.94元/千克,较前一工作日下跌5.83元/千克。

免责声明

中国经济信息社指数中心事业部是中国经济信息社的战略部门、研究性部门，负责开发、管理和运维新华社旗下全部指数和指数衍生产品，是国内第一家综合性指数研究、发布、推广及运营的专业部门。包头稀土产品交易所是国内唯一一家专门以各类稀土产品为交易品种的大宗商品现货电子交易平台，力争成为中国稀土产品的交易中心、定价中心、信息中心和投融资中心，促进我国稀土产业健康发展。

本报告由中国经济信息社指数中心与包头稀土产品交易所共同编制并发布。本报告信息均来源于公开资料，编制者对这些信息的准确性和完整性不作任何保证。本报告所载的资料、意见及推测仅反映本报告最初出具日的观点和判断。本报告所指的稀土产品或投资标的的价格、价值及投资收入可能会出现不同程度的波动，涉及稀土产品或投资标的的历史表现不应作为日后表现的保证。

在不同时期，或因使用不同假设和标准，采用不同观点和分析方法，致使中国经济信息社与包头稀土产品交易所发出与本报告所载意见、评估及预测不一致的研究报告，对此中经社与包头稀土产品交易所可不发出特别通知。

在任何情况下，本报告中的信息或所表述的意见并不构成对任何人的投资建议，也没有考虑到客户特殊的投资目标、财务状况或需求。客户应考虑本报告中的任何意见或建议是否符合其特定状况。

若有必要应寻求专家意见。本报告所载的资料、工具、意见及推测仅供参考，并非作为或被视为出售或购买稀土产品或其他投资标的的邀请或向人做出邀请。

本报告版权为中国经济信息社与包头稀土产品交易所共同所有。未经中国经济信息社与包头稀土产品交易所书面同意，任何机构和个人不得以任何形式翻版、复制、发布、转发或引用本报告的任何部分。如征得中国经济信息社与包头稀土产品交易所同意进行引用、刊发的，需在允许的范围内使用，并注明出处为“中国经济信息社”和“包头稀土产品交易所”，且不得对本报告进行任何有悖原意的引用、删节和修改。若中国经济信息社与包头稀土产品交易所以外的机构向其客户发放本报告，则由该机构独自为此发送行为负责，中国经济信息社与包头稀土产品交易所对此等行为不承担任何责任。本报告同时不构成中国经济信息社与包头稀土产品交易所向发送本报告的机构之客户提供的投资建议。

如未经中国经济信息社与包头稀土产品交易所授权，私自转载或者转发本报告，所引起的一切后果及法律责任由私自转载或转发者承担。中国经济信息社与包头稀土产品交易所将保留随时追究其法律责任的权利。

联系方式

中国经济信息社

编辑：宁宇 审核：王可望
电话：010-88052714
邮箱：ningyu383@163.com
联系地址：北京市西城区宣武门外大街1号
号环球财讯中心A座14层

包头稀土产品交易所

审核：李殿卿
电话：0472-5251987
邮箱：lidianqing@repe.com.cn
联系地址：包头市高新开发区黄河大街98号
号金融广场A座401