



中国经济信息社
CHINA ECONOMIC INFORMATION SERVICE

新华指数
XINHUA INDICES

周报



新华-中国香蕉系列 价格指数



2018.7.2-2018.7.8



☆ 指数简介

新华-中国香蕉产地价格指数及新华-中国（海南）皇帝蕉价格指数由中国经济信息社与海南省澄迈县政府共同编制并发布。根据编制规则，香蕉产地价格指数以 2017 年 7 月 3 日为基期，基点 100 点；皇帝蕉价格指数以 2016 年 11 月 7 日为基期，基点 1000 点。

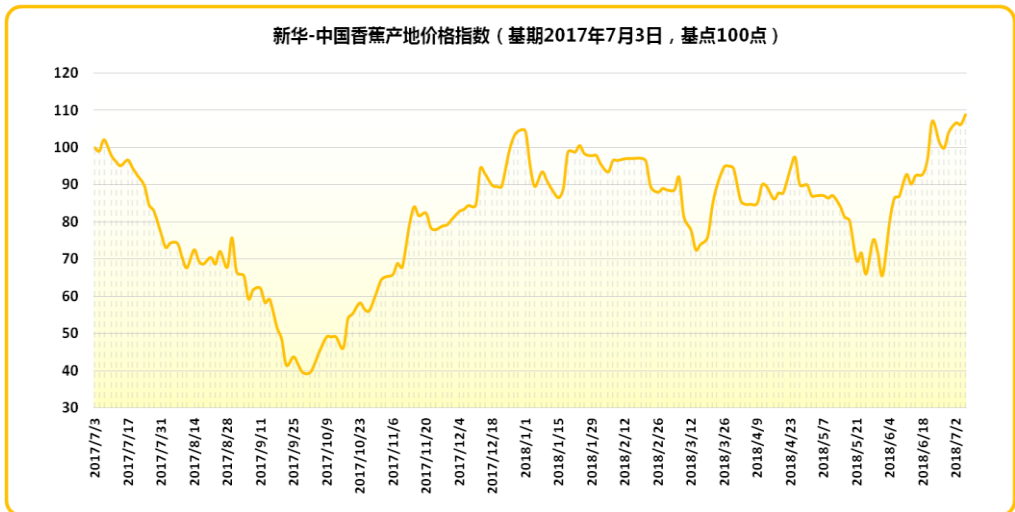
☆ 本期概要

上周（2018.7.2-7.8，下同）新华-中国香蕉产地价格指数较前一周有小幅度上涨，广东、海南南产区香蕉价格较前一周有不同幅度上涨，云南、福建产区有不同幅度下跌。上周新华-中国（海南）皇帝蕉产地价格指数较前一周有大幅度上涨，各品级皇帝蕉产地成交价均有大幅度上涨，主要原因由于多家供应商进入，市场需求量增大导致。



2016.12.25-2018.7.6

新华-中国香蕉产地价格指数



图片来源：中国经济信息社指数中心

7月6日,新华-中国香蕉产地价格指数报108.89点,较6月29日上涨4.65点,涨幅为4.46%;较基期上涨8.89点,涨幅为8.89%。上周我国香蕉产地价格指数较前一周有小幅度上涨。

其中广东产区指数报138.28点,统货均价约为1.48元/斤;海南产区指数报115.38点,统货均价约为1.49元/斤;云南产区指数报60.47点,统货均价约为1.30元/斤;福建产区指数报104.76点,统货均价约为0.73元/斤。

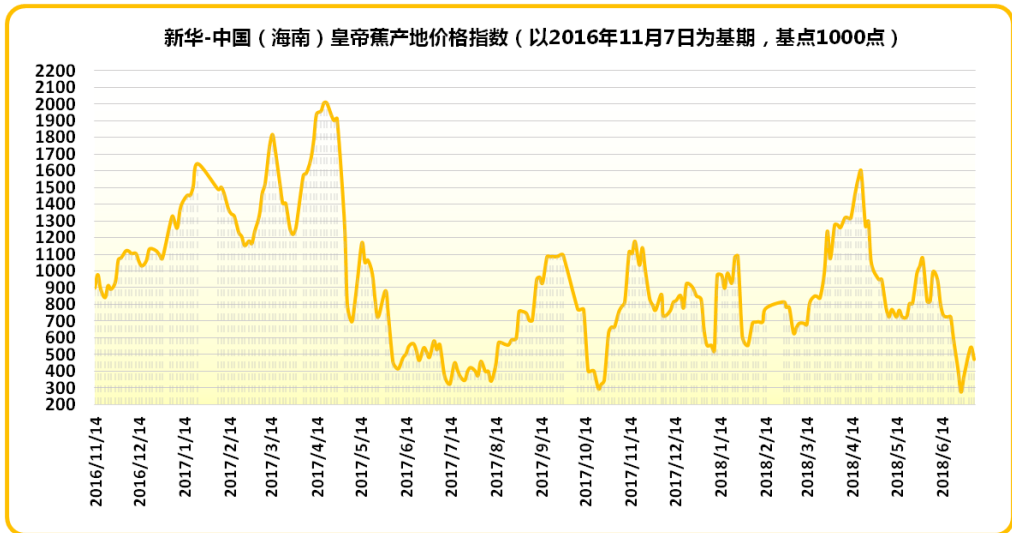


本期监测区间 7 月 2 日至 7 月 6 日内，广东产区统货均价约为 1.35 元/斤，较前一周上涨 4.06%；云南产区统货均价约为 1.32 元/斤，较前一周下跌 2.86%；海南产区统货均价约为 1.43 元/斤，较前一周上涨 11.30%，福建产区统货均价约为 0.83 元/斤，较前一周下跌 19.35%。综合来看，上周广东、海南产区香蕉价格较前一周有不同幅度上涨，云南、福建产区有不同幅度下跌。



2016.12.25-2018.7.6

新华-中国（海南）皇帝蕉产地价格指数



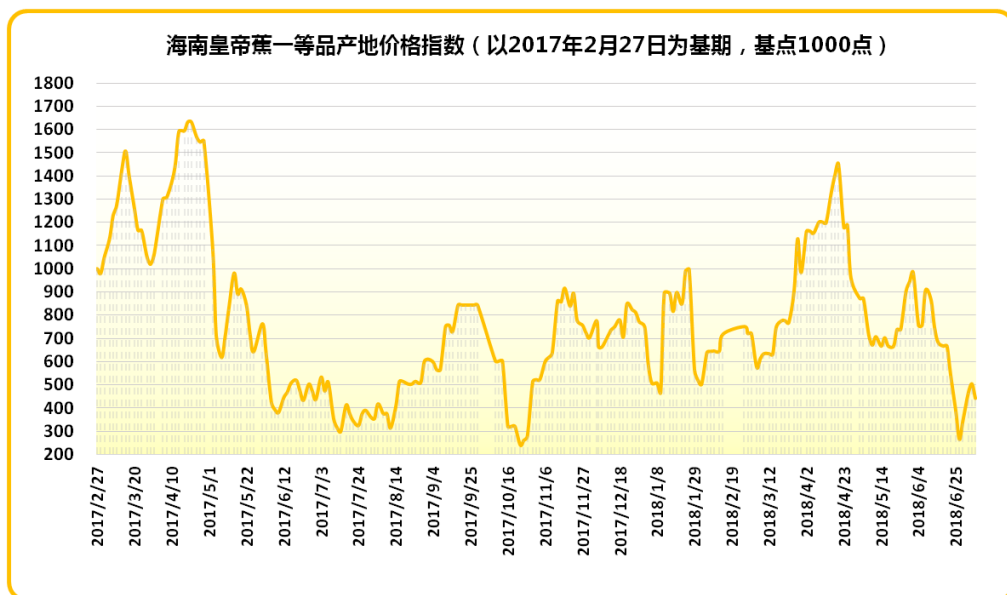
图片来源：中国经济信息社指数中心

7月6日，新华-中国（海南）皇帝蕉产地价格指数报471.73点，较6月29日上涨104.75点，涨幅为28.54%；较基期下跌528.27点，跌幅为52.83%。上周海南皇帝蕉产地价格指数较前一周有大幅度上涨。

上周海南省皇帝蕉一等品、二等品、三等品价格指数报441.72点、401.25点和385.61点，较6月29日分别上涨27.80%、32.27%和26.34%。



2017.2.27-2018.7.6 皇帝蕉一等品产地价格指数



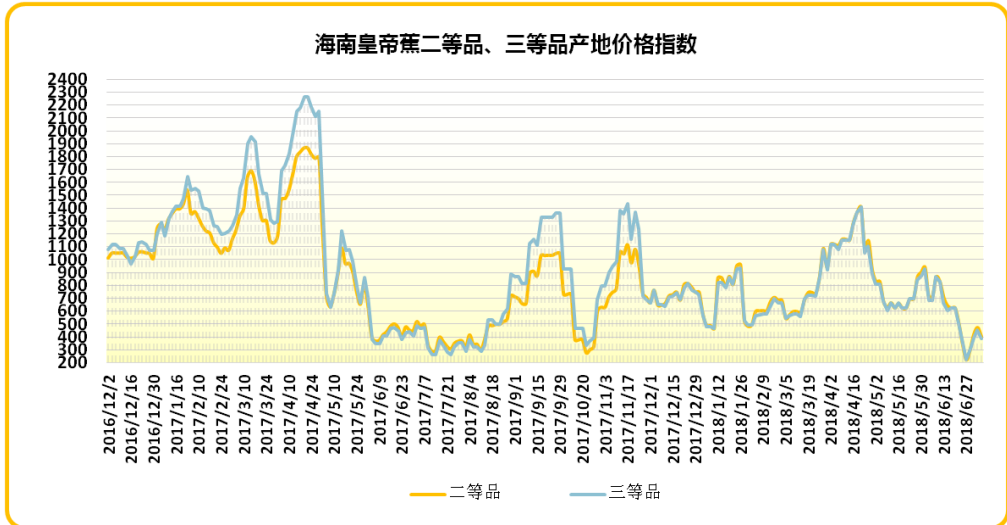
图片来源：中国经济信息社指数中心

分采集点来看，澄迈县皇帝蕉一等品产地成交均价为 1.20 元/斤，比前一周上涨 38.46%；昌江黎族自治县产地成交均价为 1.13 元/斤，比前一周上涨 47.83%；东方市产地成交均价为 1.13 元/斤，比前一周上涨 47.83%；乐东黎族自治县产地成交均价为 1.17 元/斤，比前一周上涨 34.62%；陵水黎族自治县产地成交均价为 1.13 元/斤，比前一周上涨 47.83%。



2016.11.30-2018.7.6 皇帝蕉二等品、三等品

产地价格指数



海南皇帝蕉二等品价格指数基期为 2016 年 11 月 30 日、三等品价格指数基期为 2016 年 11 月 7 日，基点均为 1000 点。

图片来源：中国经济信息社指数中心

澄迈县皇帝蕉二等品产地成交均价为 1.10 元/斤，比前一周上涨 43.48%；昌江黎族自治县产地成交均价为 1.05 元/斤，较前一周上涨 57.50%；东方市产地成交均价为 1.05 元/斤，比前一周上涨 57.50%；乐东黎族自治县产地成交均价为 1.08 元/斤，比前一周上涨 41.30%；陵水黎族自治县产地成交均价为 1.05 元/斤，比前一周上涨 57.50%。综合来看，上周各地皇帝蕉成交价均有大幅度上涨，主要原因由于当地多家供应商进入，市场需求量增大导致。



香蕉各产区全年不同月份权重设置

样本空间 调整月份	广西	海南	云南	福建	广东	总权重
1-3月	5%	2%	90%	1%	2%	100%
4-5月	4%	40%	50%	2%	4%	100%
6-7月	8%	40%	10%	2%	40%	100%
8-10月	40%	10%	8%	2%	40%	100%
11-12月	70%	8%	10%	2%	10%	100%

2018.7.6 新华-中国香蕉产地价格指数

	指数（点）	均价（元/斤）	指数周环比
香蕉综合	108.89		4.46↑
广西产区			
海南产区	115.38	1.49	19.20%↑
云南产区	60.47	1.30	11.36%↓
福建产区	104.76	0.73	15.38%↓
广东产区	138.28	1.48	14.94%↑



2018.7.6 新华-中国（海南）皇帝蕉产地价格指数

2018/7/6	指数（点）	均价（元/斤）	周环比
皇帝蕉综合	471.73		28.54%↑
一等品	441.72	1.10	27.80%↑
二等品	401.25	1.00	32.27%↑
三等品	385.61	0.96	26.34%↑

2018.5.30-2018.7.6 海南省皇帝蕉均价表

（单位：元/斤）

日期	一等品	二等品	三等品
2018/5/30	2.35	2.24	2.18
2018/6/1	2.45	2.34	2.31
2018/6/4	1.88	1.78	1.70
2018/6/6	1.88	1.78	1.70
2018/6/8	2.26	2.15	2.16
2018/6/11	2.16	2.05	2.06
2018/6/13	1.86	1.75	1.66
2018/6/15	1.70	1.60	1.50
2018/6/18	1.66	1.55	1.56
2018/6/20	1.66	1.55	1.56
2018/6/22	1.36	1.26	1.26
2018/6/25	0.96	0.86	0.86
2018/6/27	0.66	0.56	0.55
2018/6/29	0.86	0.76	0.76
2018/7/2	1.16	1.05	0.98
2018/7/4	1.26	1.18	1.13
2018/7/6	1.10	1.00	0.96



☆ 皇帝蕉分级标准

内容 项目 \ 级别	AA级 (一等品)	A级 (二等品)	B级 (三等品)
成熟度	0.7-0.8	0.75-0.85	0.75-0.85
果把数	8-9把	9-10把	10把以上
果指长度	11.5-12.5cm	10-11.5cm	10cm以下
果把重	2.5-3.0斤	1.6-2.5斤	1.2-1.6斤
机械损伤	每把受伤果控制在1个内, 面积不超过 0.25 cm ²	每把受伤果控制在1个内, 面积不超过 0.25 cm ²	每把受伤果控制在2个内, 面积不超过 0.25 cm ²
把形	完整、整齐	完整、整齐	完整、较整齐
病虫害	果把不超过 20% 有病斑, 果指斑不超过 40 点, 斑点表面积不超过 1/10	果把不超过 20% 有病斑, 果指斑不超过 40 点, 斑点表面积不超过 1/10	果把不超过 60% 有病斑, 果指斑点不超过 80 点, 斑点表面积不超过 1/5
特征色泽	①具有同类品种特征 ②果把新鲜、皮色青绿、清洁有光泽 ③无双胞蕉、三层蕉、单层蕉、药害果、太阳灼伤、疤痕		
果把切口	①切口深度适中、光滑 ②果柄无刀伤、软弱、折损		



☆ 中国香蕉采集点分布产区



☆ 皇帝蕉采集点分布图



免责声明

中国经济信息社指数中心事业部是中国经济信息社的战略部门、研究性部门，负责开发、管理和运维新华社旗下全部指数和指数衍生产品，是国内第一家综合性指数研究、发布、推广及运营的专业部门。

本报告由中国经济信息社指数中心与澄迈县政府共同编制并发布。编制者对本报告取自公开来源信息的准确性和完整性不作任何保证。本报告所载的资料、意见及推测仅反映本报告最初出具日的观点和判断。

在不同时期，或因使用不同假设和标准，采用不同观点和分析方法，致使中国经济信息社与澄迈县政府发出与本报告所载意见、评估及预测不一致的研究报告，对此中经社与澄迈县政府可不发出特别通知。

在任何情况下，本报告中的信息或所表述的意见并不构成对任何人的投资建议，也没有考虑到客户特殊的投资目标、财务状况或需求。客户应考虑本报告中的任何意见或建议是否符合其特定状况。

若有必要应寻求专家意见。本报告所载的资料、工具、意见及推测仅供参考。

本报告版权为中国经济信息社与澄迈县政府共同所有。未经中国经济信息社与澄迈县政府书面同意，任何机构和个人不得以任何形式翻版、复制、发布、转发或引用本报告的任何部分。如征得中国经济信息社与澄迈县政府同意进行引用、刊发的，需在允许的范围内使用，并注明出处为“中国经济信息社”和“澄迈县政府”，且不得对本报告进行任何有悖原意的引用、删节和修改。若中国经济信息社与澄迈县政府以外的机构向其客户发放本报告，则由该机构独自为此发送行为负责，中国经济信息社与澄迈县政府对此等行为不承担任何责任。本报告同时不构成中国经济信息社与澄迈县政府向发送本报告的机构之客户提供的投资建议。

如未经中国经济信息社与澄迈县政府授权，私自转载或者转发本报告，所引起的一切后果及法律责任由私自转载或转发者承担。中国经济信息社与澄迈县政府将保留随时追究其法律责任的权利。





中国经济信息社
CHINA ECONOMIC INFORMATION SERVICE

联系方式

中国经济信息社

编辑：孔张屏 审核：白卫涛、王可望

电话：010-88051684

邮箱：maopizai@sina.com

联系地址：北京市西城区宣武门外大街甲1号

环球财讯中心A座14层



周报



中国经济信息社
CHINA ECONOMIC INFORMATION SERVICE

新华指数
XINHUA INDICES