



中国经济信息社
CHINA ECONOMIC INFORMATION SERVICE

新华指数
XINHUA INDICES

周报



新华-中国香蕉系列 价格指数



2018.9.17-2018.9.21



☆ 指数简介

新华-中国香蕉产地价格指数及新华-中国（海南）皇帝蕉价格指数由中国经济信息社与海南省澄迈县政府共同编制并发布。根据编制规则，香蕉产地价格指数以 2017 年 7 月 3 日为基期，基点 100 点；皇帝蕉价格指数以 2016 年 11 月 7 日为基期，基点 1000 点。

☆ 本期概要

上周（2018.9.17-9.23，下同）新华-中国香蕉产地价格指数有小幅下跌。上周各产区除福建产区外，其他各产区香蕉价格均有不同幅度下跌。上周新华-中国（海南）皇帝蕉产地价格指数较前一周基本持平，各地成交价均先扬后抑，最终较前一周保持持平。



☆ 产业新闻摘要¹

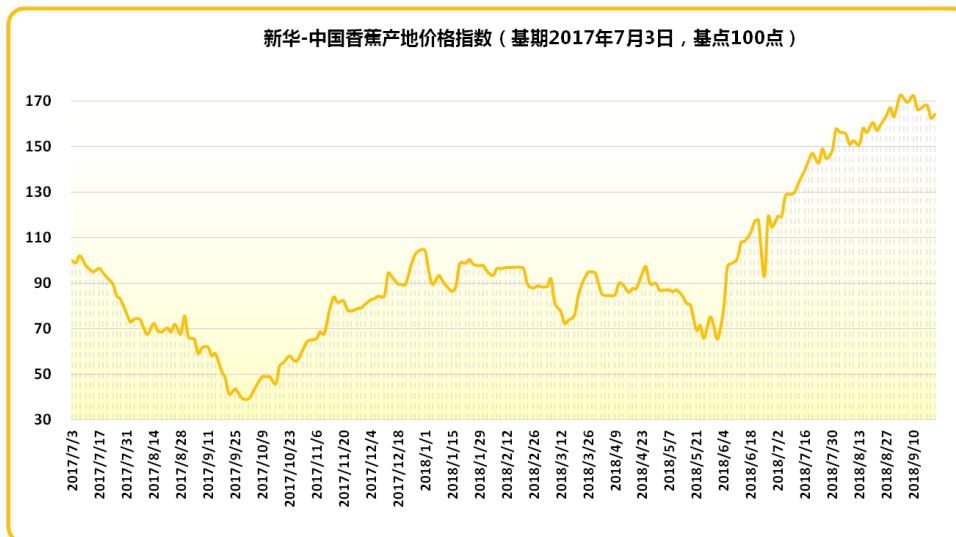
- 伊朗在未来五个月内将进口香蕉约 2 亿美元。
- 澳大利亚香蕉：新的协议使受 TR4 影响的香蕉农场获益。
- 非洲香蕉农民恐英国脱欧带来负面影响。
- 斯里兰卡对中国的香蕉出口步履维艰。

¹ 新闻来源：www.freshplaza.com



2017.7.3-2018.9.21

新华-中国香蕉产地价格指数



图片来源：中国经济信息社指数中心

9月21日，新华-中国香蕉产地价格指数报164.33点，较9月14日下跌3.90点，跌幅为2.32%；较基期上涨64.33点，涨幅为64.33%。上周中国香蕉产地价格指数较前一周有小幅度下跌。

其中广东产区指数报187.50点，统货均价约为1.92元/斤；海南产区指数报138.04点，统货均价约为1.78元/斤；云南产区指数报100.78点，统货均价约为2.17元/斤；福建产区指数报242.86点，统货均价约为1.70元/斤，广西产区指数报173.54点，统货均价约为2.31元/斤。

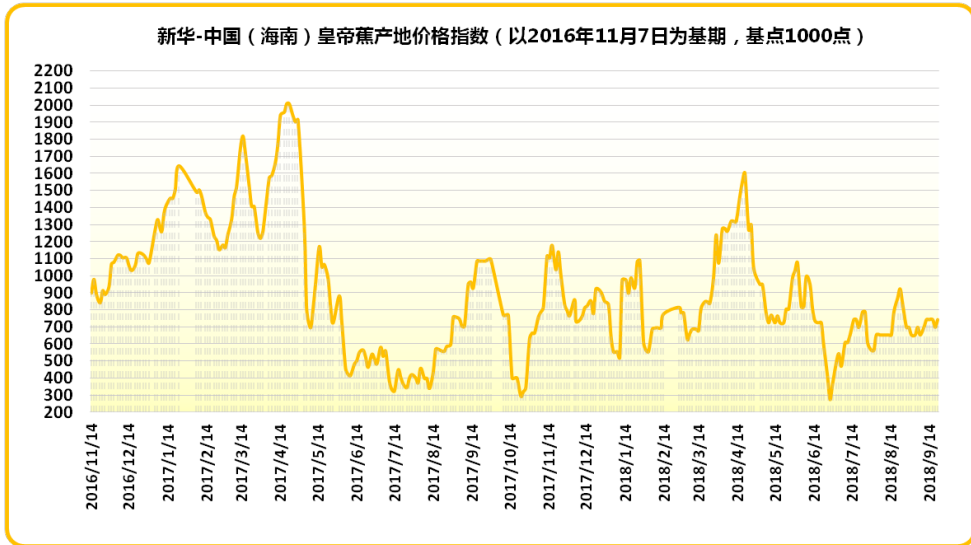


本期监测区间 9 月 17 日至 9 月 21 日内 ,广东产区统货均价约为 1.96 元/斤 ,较前一周下跌 5.45% ;云南产区统货均价约为 2.14 元/斤 ,较前一周下跌 1.73% ;海南产区统货均价约为 1.87 元/斤 ,较前一周下跌 4.81% ,福建产区统货均价约为 1.67 元/斤 ,较前一周基本持平。综合来看 ,上周各产区除福建产区外 ,其他各产区香蕉价格均有不同幅度下跌。



2016.11.14-2018.9.21

新华-中国（海南）皇帝蕉产地价格指数



图片来源：中国经济信息社指数中心

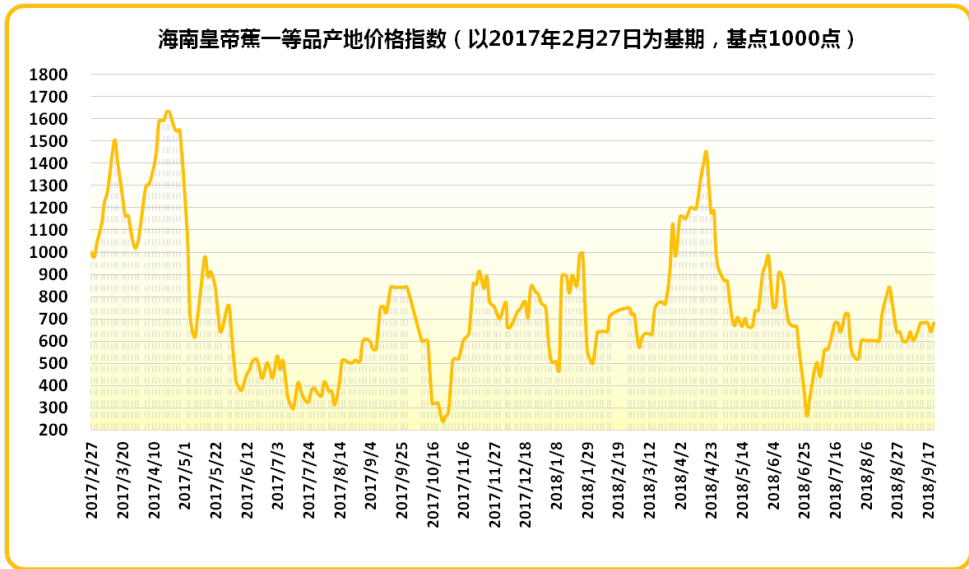
9月21日，新华-中国（海南）皇帝蕉产地价格指数报744.06点，较9月14日持平；较基期下跌255.94点，跌幅为25.59%。

上周海南皇帝蕉产地价格指数较前一周基本持平。

上周海南省皇帝蕉一等品、二等品、三等品价格指数报682.66点、642.00点和643.06，较9月14日基本持平。



2017.2.27-2018.9.21 皇帝蕉一等品产地价格指数



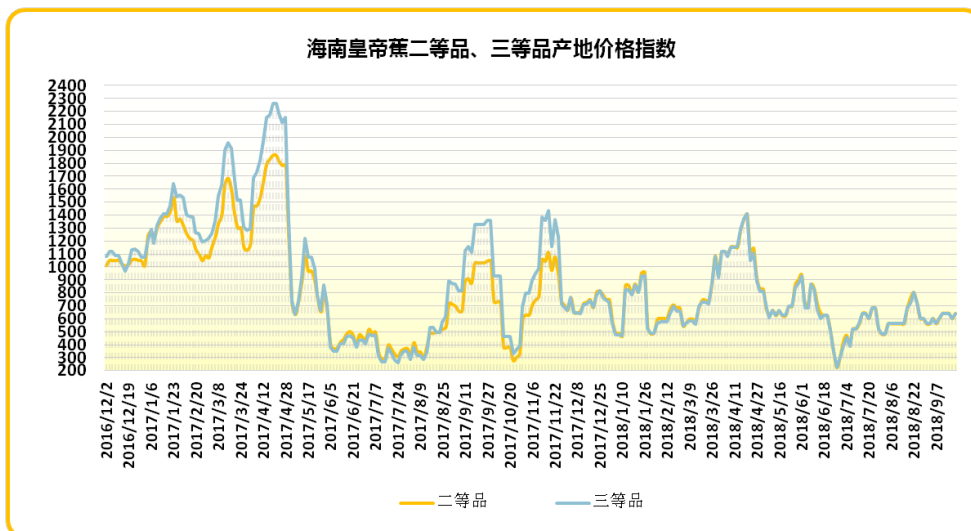
图片来源：中国经济信息社指数中心

分采集点来看，澄迈县皇帝蕉一等品产地成交均价为 1.67 元/斤，较前一周基本持平；昌江黎族自治县产地成交均价为 1.67 元/斤，较前一周基本持平；东方市产地成交均价为 1.67 元/斤，较前一周基本持平；乐东黎族自治县产地成交均价为 1.67 元/斤，较前一周基本持平；陵水黎族自治县产地成交均价为 1.67 元/斤，较前一周基本持平。



2016.12.2-2018.9.21 皇帝蕉二等品、三等品

产地价格指数



海南皇帝蕉二等品价格指数基期为2016年11月30日、三等品价格指数基期为2016年11月7日，基点均为1000点。

图片来源：中国经济信息社指数中心

澄迈县皇帝蕉二等品产地成交均价为1.57元/斤，较前一周基本持平；昌江黎族自治县产地成交均价为1.57元/斤，较前一周基本持平；东方市产地成交均价为1.57元/斤，较前一周基本持平；乐东黎族自治县产地成交均价为1.57元/斤，较前一周基本持平；陵水黎族自治县产地成交均价为1.57元/斤，较前一周基本持平。综合来看，上周各地皇帝蕉成交价先抑后扬，最终与前一周基本持平。



香蕉各产区全年不同月份权重设置

| 样本空间 调整月份 | 广西 | 海南 | 云南 | 福建 | 广东 | 总权重 |
|--------------|-----|-----|-----|----|-----|------|
| 1-3月 | 5% | 2% | 90% | 1% | 2% | 100% |
| 4-5月 | 4% | 40% | 50% | 2% | 4% | 100% |
| 6-7月 | 8% | 40% | 10% | 2% | 40% | 100% |
| 8-10月 | 40% | 10% | 8% | 2% | 40% | 100% |
| 11-12月 | 70% | 8% | 10% | 2% | 10% | 100% |

2018.9.21 新华-中国香蕉产地价格指数

| | 指数（点） | 均价（元/斤） | 指数周环比 |
|------|--------|---------|---------|
| 香蕉综合 | 164.33 | | 2.32% ↓ |
| 广西产区 | 173.54 | 2.31 | 2.91% ↓ |
| 海南产区 | 138.05 | 1.78 | 0.75% ↑ |
| 云南产区 | 100.78 | 2.17 | 1.72% ↑ |
| 福建产区 | 242.86 | 1.70 | 6.25% ↑ |
| 广东产区 | 187.50 | 1.92 | 3.23% ↓ |



2018.9.21 新华-中国（海南）皇帝蕉产地价格指数

| 2018/9/21 | 指数（点） | 均价（元/斤） | 周环比 |
|-----------|--------|---------|-----|
| 皇帝蕉综合 | 744.06 | | → |
| 一等品 | 682.66 | 1.70 | → |
| 二等品 | 642.00 | 1.60 | → |
| 三等品 | 643.06 | 1.60 | → |

2018.8.15-2018.9.21 海南省皇帝蕉均价表

（单位：元/斤）

| 日期 | 一等品 | 二等品 | 三等品 |
|-----------|------|------|------|
| 2018/8/15 | 1.50 | 1.40 | 1.40 |
| 2018/8/17 | 1.80 | 1.70 | 1.70 |
| 2018/8/20 | 2.00 | 1.90 | 1.80 |
| 2018/8/22 | 2.10 | 2.00 | 2.00 |
| 2018/8/24 | 1.90 | 1.80 | 1.80 |
| 2018/8/27 | 1.60 | 1.50 | 1.50 |
| 2018/8/29 | 1.60 | 1.50 | 1.50 |
| 2018/8/31 | 1.50 | 1.40 | 1.40 |
| 2018/9/3 | 1.50 | 1.40 | 1.40 |
| 2018/9/5 | 1.60 | 1.50 | 1.50 |
| 2018/9/7 | 1.50 | 1.40 | 1.40 |
| 2018/9/10 | 1.60 | 1.50 | 1.50 |
| 2018/9/12 | 1.70 | 1.60 | 1.60 |
| 2018/9/14 | 1.70 | 1.60 | 1.60 |
| 2018/9/17 | 1.70 | 1.60 | 1.60 |
| 2018/9/19 | 1.60 | 1.50 | 1.50 |
| 2018/9/21 | 1.70 | 1.60 | 1.60 |



➤ 附录 新闻详情

非洲香蕉农民恐英国脱欧带来负面影响

英国目前占欧洲香蕉市场的 20%，让非洲生产商担心伦敦将在英国脱欧后选择进口更便宜的美国香蕉。据非洲香蕉游说团体 Afruibana 称，英国人每年消费约 110 万吨香蕉，他们目前正在就欧盟和英国如何在英国脱欧后划分食品进口配额进行谈判。

然而，有人担心将其余 27 个成员国的欧盟交易转让给非洲。这将增加供应并为非洲生产者在欧洲市场创造竞争。Ghanian 香蕉公司 Volta River Estates 的董事总经理 Huub Van Den Broke 声称，他公司 90% 的产品都流向英国，而英国脱欧是一个值得关注的问题。他补充说，希望英国选择支持其英联邦合作伙伴。

Van Den Broke 表示：“他们可以提供给我任何产品，我都很乐意接受。”布鲁塞尔试图与拉丁美洲最大的香蕉生产商达成贸易协议，近年来跨大西洋进口到欧洲的产品一路飙升。在移民危机和欧盟委员会渴望与非洲政府建立更密切联系的过程中，非洲大陆的农民正在警告欧盟不要破坏他们的金融稳定。

根据一篇 brussels.cta.int 的文章报道，他们认为布鲁塞尔对非洲市场视而不见，同时寻找其他更便宜的进口产品，包括香蕉。喀麦隆香蕉游说团 ASSOBCAM 说：“欧洲不应该陷入双重谈话的陷阱，公开表示它希望非洲作为长期战略伙伴；但同时却危及我们农业部门的发展。这可能会破坏我们农村地区的稳定，成千上万的就业岗位消失，并造成大量的贫困和移民。”

日期： 2018/9/18

文章来源： www.freshplaza.com



斯里兰卡对中国的香蕉出口步履维艰

斯里兰卡农业部于 2016 年与中国签署了一项一万多吨香蕉的出口协议,然而,前农业部辅秘 Subaheenkenda 博士发表的一项声明称,至两年后的本周末,斯里兰卡连一公斤香蕉都没有出口到中国。

Subaheenkenda 告诉《每日镜报》,根据该协议,斯里兰卡农业部将向中国政府发送一份 150 家香蕉种植商的名单,但该名单尚未准备好。

根据该协议,中国政府已从斯里兰卡订购了 Ambun、Ambul 和 Kolikuttu 品种的香蕉。当被问及此事时, B. Wijeratne 秘书表示,农业部无法提供中国要求的品种,并表示其仍在研究此事。

Subaheenkenda 博士称,中国政府也同意为木瓜、菠萝、芒果和红毛丹提供市场机会。

日期: 2018/9/19

文章来源: www.freshplaza.com



➤ 皇帝蕉分级标准

| 内容 项目 \ 级别 | AA级 (一等品) | A级 (二等品) | B级 (三等品) |
|---------------|--|---------------------------------------|---------------------------------------|
| 成熟度 | 0.7-0.8 | 0.75-0.85 | 0.75-0.85 |
| 果把数 | 8-9把 | 9-10把 | 10把以上 |
| 果指长度 | 11.5-12.5cm | 10-11.5cm | 10cm以下 |
| 果把重 | 2.5-3.0斤 | 1.6-2.5斤 | 1.2-1.6斤 |
| 机械损伤 | 每把受伤果控制在1个内,面积不超过0.25 cm ² | 每把受伤果控制在1个内,面积不超过0.25 cm ² | 每把受伤果控制在2个内,面积不超过0.25 cm ² |
| 把形 | 完整、整齐 | 完整、整齐 | 完整、较整齐 |
| 病虫害 | 果把不超过20%有病斑,果指斑不超过40点,斑点表面积不超过1/10 | 果把不超过20%有病斑,果指斑不超过40点,斑点表面积不超过1/10 | 果把不超过60%有病斑,果指斑点不超过80点,斑点表面积不超过1/5 |
| 特征色泽 | ①具有同类品种特征 ②果把新鲜、皮色青绿、清洁有光泽 ③无双胞蕉、三层蕉、单层蕉、药害果、太阳灼伤、疤痕 | | |
| 果把切口 | ①切口深度适中、光滑 ②果柄无刀伤、软弱、折损 | | |



➤ 中国香蕉采集点分布产区



➤ 皇帝蕉采集点分布图



免责声明

中国经济信息社指数中心事业部是中国经济信息社的战略部门、研究性部门，负责开发、管理和运维新华社旗下全部指数和指数衍生产品，是国内第一家综合性指数研究、发布、推广及运营的专业部门。

本报告由中国经济信息社指数中心与澄迈县政府共同编制并发布。编制者对本报告取自公开来源信息的准确性和完整性不作任何保证。本报告所载的资料、意见及推测仅反映本报告最初出具日的观点和判断。

在不同时期，或因使用不同假设和标准，采用不同观点和分析方法，致使中国经济信息社与澄迈县政府发出与本报告所载意见、评估及预测不一致的研究报告，对此中经社与澄迈县政府可不发出特别通知。

在任何情况下，本报告中的信息或所表述的意见并不构成对任何人的投资建议，也没有考虑到客户特殊的投资目标、财务状况或需求。客户应考虑本报告中的任何意见或建议是否符合其特定状况。

若有必要应寻求专家意见。本报告所载的资料、工具、意见及推测仅供参考。

本报告版权为中国经济信息社与澄迈县政府共同所有。未经中国经济信息社与澄迈县政府书面同意，任何机构和个人不得以任何形式翻版、复制、发布、转发或引用本报告的任何部分。如征得中国经济信息社与澄迈县政府同意进行引用、刊发的，需在允许的范围内使用，并注明出处为“中国经济信息社”和“澄迈县政府”，且不得对本报告进行任何有悖原意的引用、删节和修改。若中国经济信息社与澄迈县政府以外的机构向其客户发放本报告，则由该机构独自为此发送行为负责，中国经济信息社与澄迈县政府对此等行为不承担任何责任。本报告同时不构成中国经济信息社与澄迈县政府向发送本报告的机构之客户提供的投资建议。

如未经中国经济信息社与澄迈县政府授权，私自转载或者转发本报告，所引起的一切后果及法律责任由私自转载或转发者承担。中国经济信息社与澄迈县政府将保留随时追究其法律责任的权利。





中国经济信息社
CHINA ECONOMIC INFORMATION SERVICE

联系方式

中国经济信息社

编辑：孔张屏 审核：白卫涛、王可望


电话：010-88051684

邮箱：maopizai@sina.com

联系地址：北京市西城区宣武门外大街甲1号

环球财讯中心A座14层

周报



中国经济信息社
CHINA ECONOMIC INFORMATION SERVICE

新华指数
XINHUA INDICES