



中国经济信息社
CHINA ECONOMIC INFORMATION SERVICE

新华指数
XINHUA INDICES

周报



新华-中国香蕉系列 价格指数



2018.9.24-2018.9.28



☆ 指数简介

新华-中国香蕉产地价格指数及新华-中国（海南）皇帝蕉价格指数由中国经济信息社与海南省澄迈县政府共同编制并发布。根据编制规则，香蕉产地价格指数以 2017 年 7 月 3 日为基期，基点 100 点；皇帝蕉价格指数以 2016 年 11 月 7 日为基期，基点 1000 点。

☆ 本期概要

上周（2018.9.24-9.30，下同）中国香蕉产地价格指数较前一周有较大幅度下跌。上周除广西产区小幅下跌外，其他各产区香蕉统货均价均有较大幅度下跌。上周新华-中国（海南）皇帝蕉产地价格指数较前一周有较大幅上涨。

综合来看，节前备货接近尾声，香蕉产地价格指数回落；受国庆节假日影响，皇帝蕉价格指数有较大幅度上涨。



☆ 产业新闻摘要1

➤ 菲律宾香蕉出口增加，但利润仍然不高

虽然香蕉出口有所增加，但由于出口商生产成本的增加，利润率仍然很低。据菲律宾农业部的数据显示，2017年菲律宾香蕉出口值增加了56%，达到113万美元。菲律宾统计局（PSA）在一份声明中表示，这一增长可归因于香蕉种植园的扩张和较小的天气干扰。

菲律宾香蕉种植者出口协会（PBGEA）执行董事 Stephen Antig 表示，香蕉出口行业对报告结果表示欢迎，但指出出口商的利润并未达到预期的水平：“考虑到很大一部分生产香蕉的投入也是用美元进口购买的，利润率的增幅并不大。”

Antig 告诉 sunstar.com.ph，还必须考虑出口香蕉的成本。“燃料的不断增加也增加了出口商的困境，另外最近最低工资也增长了16%。”目前，石油输出国组织的数据显示石油价格为每升1.17美元。柴油为每升1.07美元。最近的最低工资调整也增加了生产成本。

➤ 巴拿马疾病可能影响全球香蕉种植

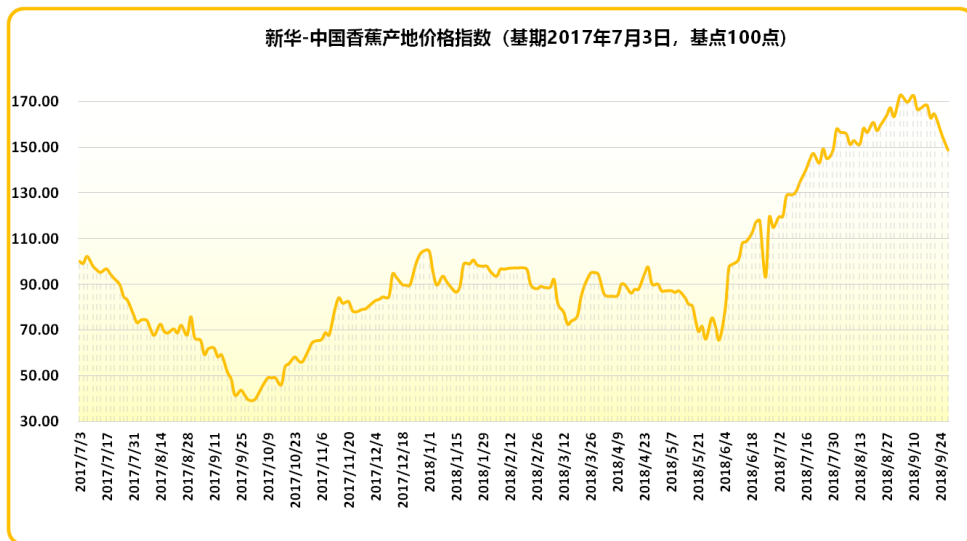
➤ 香蕉价格三季度涨幅超50%

¹ 新闻来源：www.freshplaza.com



2017.7.3-2018.9.28

新华-中国香蕉产地价格指数



图片来源：中国经济信息社指数中心

9月28日, 新华-中国香蕉产地价格指数报148.60点, 较9月21日下跌15.73点, 跌幅为9.57%;较基期上涨48.60点, 涨幅为48.60%。上周中国香蕉产地价格指数较前一周较大幅度下跌。

其中广东产区指数、海南产区指数、云南产区指数、福建产区指数、广西产区指数分别报161.72点、128.81点、88.37点、161.92点、167.21点。

9月28日, 广东产区统货均价约为1.73元/斤, 较前一周下跌13.75%;海南统货均价约为1.66元/斤, 较前一周下跌6.74%;云

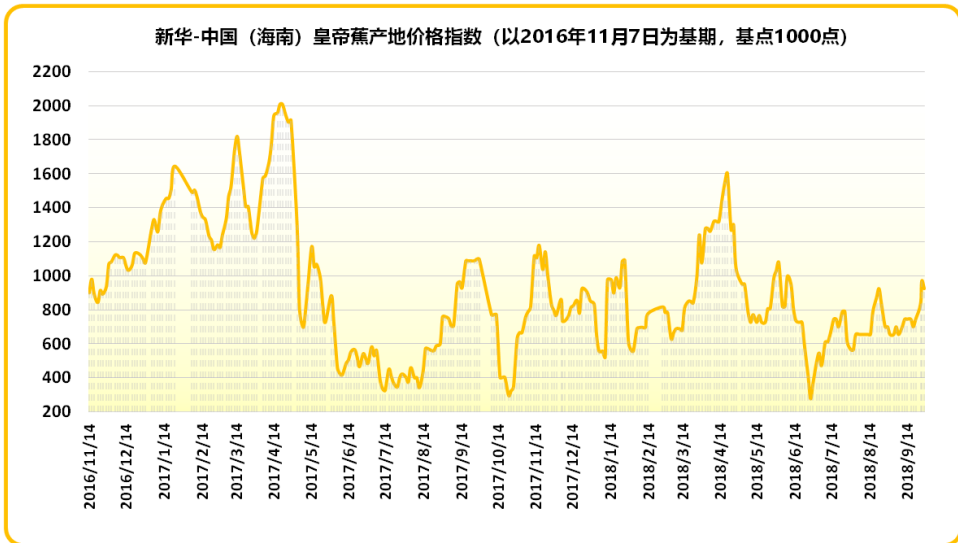
南统货均价约为 1.90 元/斤，较前一周下跌 12.31%;福建统货均价约为 1.13 元/斤，较前一周下跌 33.33%; 广西统货均价约为 2.13 元/斤，较前一周下跌 2.40%。

本期监测区间 (9 月 24 日至 28 日)，广东产区统货均价约为 1.78 元/斤，较前一周下跌 9.23%; 云南产区统货均价约为 1.90 元/斤，较前一周下跌 11.21%; 海南产区统货均价约为 1.50 元/斤，较前一周下跌 19.79%; 福建产区统货均价约为 1.23 元/斤，较前一周下跌 26.15%; 广西产区统货均价约为 2.26 元/斤，较前一周下跌 2.99%;。综合来看，除广西产区小幅下跌外，其他各产区香蕉统货均价均有较大幅度下跌。



2016.11.14-2018.9.28

新华-中国（海南）皇帝蕉产地价格指数

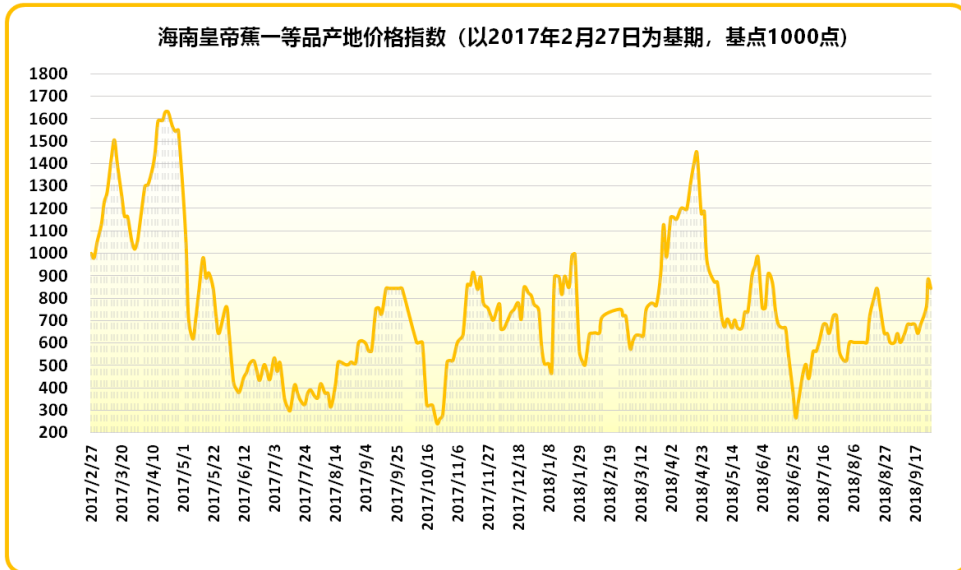


图片来源：中国经济信息社指数中心

9月28日，新华-中国（海南）皇帝蕉产地价格指数报 923.48 点,较9月21日上涨 179.43 点,涨幅为 24.11%;较基期下跌 89.69 点,跌幅为 8.97%。上周海南皇帝蕉产地价格指数较前一周有较大幅上涨。



2017.2.27-2018.9.28 皇帝蕉一等品产地价格指数



图片来源：中国经济信息社指数中心

9月28日，海南省皇帝蕉一等品价格指数报843.28点，较9月14日上涨160.63点，涨幅为23.53%，较基期下跌156.72点，跌幅为15.67%。

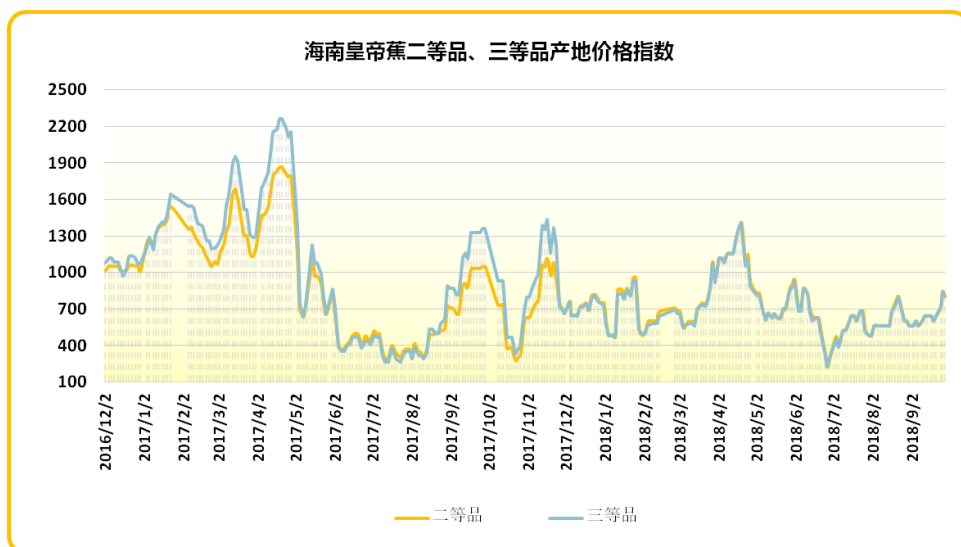
分采集点来看，澄迈县、昌江黎族自治县、东方市、乐东黎族自治县、陵水黎族自治县各产地成交价均价为2.1元/斤，较前一周上涨0.4元，涨幅为23.53%。



2016.12.2-2018.9.21 皇帝蕉二等品、三等品

产地价格指数

(二等品、三等品价格指数基期分别为 2016 年 11 月 30 日和 11 月 7 日, 基点均为 1000 点)



图片来源：中国经济信息社指数中心

9月28日, 海南省皇帝蕉二等品价格指数报 802.50 点, 较 9月21日上涨 160.50 点, 涨幅为 25.00%, 较基期下跌 197.50 点, 跌幅为 19.75%; 三等品价格指数报 803.83, 较 9月21日上涨 160.77 点, 涨幅为 25.00%, 较基期下跌 196.17 点, 跌幅为 19.62%。

分采集点来看, 澄迈县、昌江黎族自治县、东方市、乐东黎族自治县、陵水黎族自治县各产地, 二等品成交均价为 2.0 元/斤, 较前一周上涨 0.4 元, 涨幅为 25.00%。



综合来看，节前备货接近尾声，产地价格指数回落；受国庆节假日影响，皇帝蕉价格指数有较大幅度上涨。

国庆节前一到两周客商提前备货，蕉价仍持续走高，临近国庆备货基本结束，同时叠加广西货源供给充足、今年夏季蕉价非理性上涨，蕉价开始回落，相比同期皇帝蕉价格则有小幅上涨，说明节假日期间市场对高品质需求向好。



➤ 附录 新闻详情

巴拿马疾病可能影响全球香蕉种植

几十年前曾有一种叫格罗斯米歇尔的香蕉，比现在流行的卡文迪什香蕉个头更大，味道也更好。但我们现在几乎找不到格罗斯米歇尔香蕉了，因为 20 世纪 50 年代爆发的巴拿马病，几乎把全世界的格罗斯米歇尔香蕉都消灭了。之后，更具抵抗性的卡文迪什香蕉类型成了世界香蕉的主流品种。”

“在巴拿马疾病消灭了格罗斯米歇尔香蕉后，我们发现卡文迪什生长得很好，我们就开始种植卡文迪什，” Mission Beach Tissue Culture 的 Steve Lavis 说。

Lavis 说，“自 1997 年以来，我一直在与 TR4 打交道。之前巴拿马病只在亚洲活动，破坏了中国的香蕉产业。但现在它已经开通了一条通过印度尼西亚前往澳大利亚的航程，即将到达中美洲。”

“我们已经失去了格罗斯米歇尔，卡文迪什可能是下一个即将消亡的品种，我们必须尽权利保护好它。”

日期： 2018/10/1

文章来源：www.freshplaza.com

香蕉价格三季度涨幅超 50%

受产量较低，季节性替代水果受灾供应减少等因素影响，今年香蕉价格一改往年夏季颓势，三季度累计涨幅已超 50%。但是，目前香蕉种植和经营风险系数仍处于高位，收益大但也伴随着高风险。

近日，中国经济信息社与海南省澄迈县人民政府在北京共同发布“新华-香蕉销地批发价格指数”，旨在精准刻画国内香蕉批发环节的价格变化，为市场提供客观、准确的价值基准和决策依据。



“新华-香蕉销地批发价格指数”包含华北、华东、华中、西北、东北、华南和西南七大区域的批发价格指数，以国产生蕉一级批发价格数据为基础，样本覆盖我国香蕉销区的 13 个主要集散地。

日期： 2018/9/28

文章来源： www.freshplaza.com




香蕉各产区全年不同月份权重设置

样本空间 调整月份	广西	海南	云南	福建	广东	总权重
1-3 月	5%	2%	90%	1%	2%	100%
4-5 月	4%	40%	50%	2%	4%	100%
6-7 月	8%	40%	10%	2%	40%	100%
8-10 月	40%	10%	8%	2%	40%	100%
11-12 月	70%	8%	10%	2%	10%	100%

2018.8.15-9.28 海南省皇帝蕉均价表 (单位: 元/斤)

日期	一等品	二等品	三等品
2018/8/22	2.10	2.00	2.00
2018/8/24	1.90	1.80	1.80
2018/8/27	1.60	1.50	1.50
2018/8/29	1.60	1.50	1.50
2018/8/31	1.50	1.40	1.40
2018/9/3	1.50	1.40	1.40
2018/9/5	1.60	1.50	1.50
2018/9/7	1.50	1.40	1.40
2018/9/10	1.60	1.50	1.50
2018/9/12	1.70	1.60	1.60
2018/9/14	1.70	1.60	1.60
2018/9/17	1.70	1.60	1.60
2018/9/19	1.60	1.50	1.50
2018/9/21	1.70	1.60	1.60
2018/9/25	1.90	1.80	1.80
2018/9/26	2.20	2.10	2.10
2018/9/28	2.10	2.00	2.00



➤ 皇帝蕉分级标准

内容 项目 \ 级别	AA级 (一等品)	A级 (二等品)	B级 (三等品)
成熟度	0.7-0.8	0.75-0.85	0.75-0.85
果把数	8-9把	9-10把	10把以上
果指长度	11.5-12.5cm	10-11.5cm	10cm以下
果把重	2.5-3.0斤	1.6-2.5斤	1.2-1.6斤
机械损伤	每把受伤果控制在1个内,面积不超过0.25 cm ²	每把受伤果控制在1个内,面积不超过0.25 cm ²	每把受伤果控制在2个内,面积不超过0.25 cm ²
把形	完整、整齐	完整、整齐	完整、较整齐
病虫害	果把不超过20%有病斑,果指斑不超过40点,斑点表面积不超过1/10	果把不超过20%有病斑,果指斑不超过40点,斑点表面积不超过1/10	果把不超过60%有病斑,果指斑点不超过80点,斑点表面积不超过1/5
特征色泽	①具有同类品种特征 ②果把新鲜、皮色青绿、清洁有光泽 ③无双胞蕉、三层蕉、单层蕉、药害果、太阳灼伤、疤痕		
果把切口	①切口深度适中、光滑 ②果柄无刀伤、软弱、折损		



免责声明

中国经济信息社指数中心事业部是中国经济信息社的战略部门、研究性部门，负责开发、管理和运维新华社旗下全部指数和指数衍生产品，是国内第一家综合性指数研究、发布、推广及运营的专业部门。

本报告由中国经济信息社指数中心与澄迈县政府共同编制并发布。编制者对本报告取自公开来源信息的准确性和完整性不作任何保证。本报告所载的资料、意见及推测仅反映本报告最初出具日的观点和判断。

在不同时期，或因使用不同假设和标准，采用不同观点和分析方法，致使中国经济信息社与澄迈县政府发出与本报告所载意见、评估及预测不一致的研究报告，对此中经社与澄迈县政府可不发出特别通知。

在任何情况下，本报告中的信息或所表述的意见并不构成对任何人的投资建议，也没有考虑到客户特殊的投资目标、财务状况或需求。客户应考虑本报告中的任何意见或建议是否符合其特定状况。

若有必要应寻求专家意见。本报告所载的资料、工具、意见及推测仅供参考。

本报告版权为中国经济信息社与澄迈县政府共同所有。未经中国经济信息社与澄迈县政府书面同意，任何机构和个人不得以任何形式翻版、复制、发布、转发或引用本报告的任何部分。如征得中国经济信息社与澄迈县政府同意进行引用、刊发的，需在允许的范围内使用，并注明出处为“中国经济信息社”和“澄迈县政府”，且不得对本报告进行任何有悖原意的引用、删节和修改。若中国经济信息社与澄迈县政府以外的机构向其客户发放本报告，则由该机构独自为此发送行为负责，中国经济信息社与澄迈县政府对此等行为不承担任何责任。本报告同时不构成中国经济信息社与澄迈县政府向发送本报告的机构之客户提供的投资建议。

如未经中国经济信息社与澄迈县政府授权，私自转载或者转发本报告，所引起的一切后果及法律责任由私自转载或转发者承担。中国经济信息社与澄迈县政府将保留随时追究其法律责任的权利。





中国经济信息社
CHINA ECONOMIC INFORMATION SERVICE

联系方式

中国经济信息社


编辑：孔张屏 审核：白卫涛、王可望

电话：010-88051684

邮箱：maopizai@sina.com

联系地址：北京市西城区宣武门外大街甲1号

环球财讯中心A座14层



周报



中国经济信息社
CHINA ECONOMIC INFORMATION SERVICE

新华指数
XINHUA INDICES