



中国经济信息社  
CHINA ECONOMIC INFORMATION SERVICE

新华指数  
XINHUA INDICES

# 周报



## 新华-中国香蕉系列 价格指数



2018.10.15-2018.10.19



## ☆ 指数简介

新华-中国香蕉产地价格指数及新华-中国（海南）皇帝蕉价格指数由中国经济信息社与海南省澄迈县政府共同编制并发布。根据编制规则，香蕉产地价格指数以 2017 年 7 月 3 日为基期，基点 100 点；皇帝蕉价格指数以 2016 年 11 月 7 日为基期，基点 1000 点。

## ☆ 本期概要

上周（2018.10.15-10.21，下同）中国香蕉产地价格指数较前一周小幅上涨。上周各产区涨跌不一，除云南产区有较大幅度下跌外，福建、广西产区均有小幅上涨。上周，新华-中国（海南）皇帝蕉产地价格指数较前一周大幅上涨。



## ☆ 产业新闻摘要<sup>1</sup>

### ➤ 2018 广西香蕉价格持续攀升

今年除了苹果，香蕉也着实“扬眉吐气”了一把，特别是中国广西的香蕉，由于市场供应有限，又恰逢其他产区青黄不接之时，众多基地好货需排队抢货，价格更是在不断攀升。

从往年情况来看，每年时至 10 月、11 月份，广西香蕉便会迎来上市高峰，市场一时间难于消化，价格大多跌到谷底，甚至出现难卖现象。今年情况则一反常态。进入 10 月中下旬，纵观全国香蕉产区，广东香蕉基本收尾，云南、老挝、缅甸香蕉未规模上市，海南香蕉尚在苗期，唯有广西香蕉“一枝独秀”。

### ➤ 香蕉公司 Fyffes 在 PMA 举行 130 周年庆典

### ➤ 厄瓜多尔：生产商和出口商未能就 2019 年每箱香蕉价格达成一致

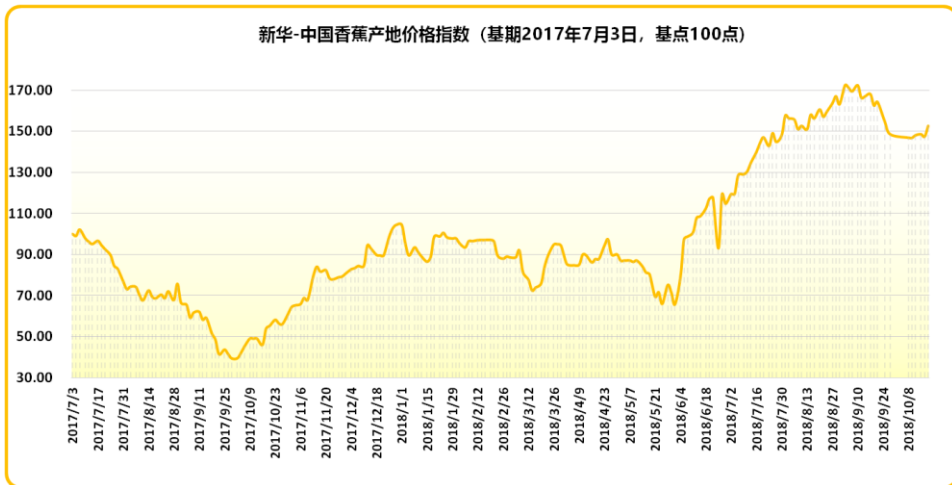
---

<sup>1</sup> 新闻来源：[www.freshplaza.com](http://www.freshplaza.com)、农财网香蕉通



2017.7.3-2018.10.19

## 新华-中国香蕉产地价格指数



图片来源：中国经济信息社指数中心

10月19日，新华-中国香蕉产地价格指数报152.72点，较10月12日上涨4.60点，涨幅为3.09%；较基期上涨52.72点，涨幅为52.72%。上周中国香蕉产地价格指数较前一周小幅上涨。

其中广西产区指数、海南产区指数、云南产区指数、福建产区指数、广东产区指数分别报179.52点、128.81点、69.77点、204.76点、161.72点。

10月19日，云南统货均价约为1.50元/斤，较前一周下跌12.62%；福建统货均价约为1.43元/斤，较前一周上涨3.61%；广



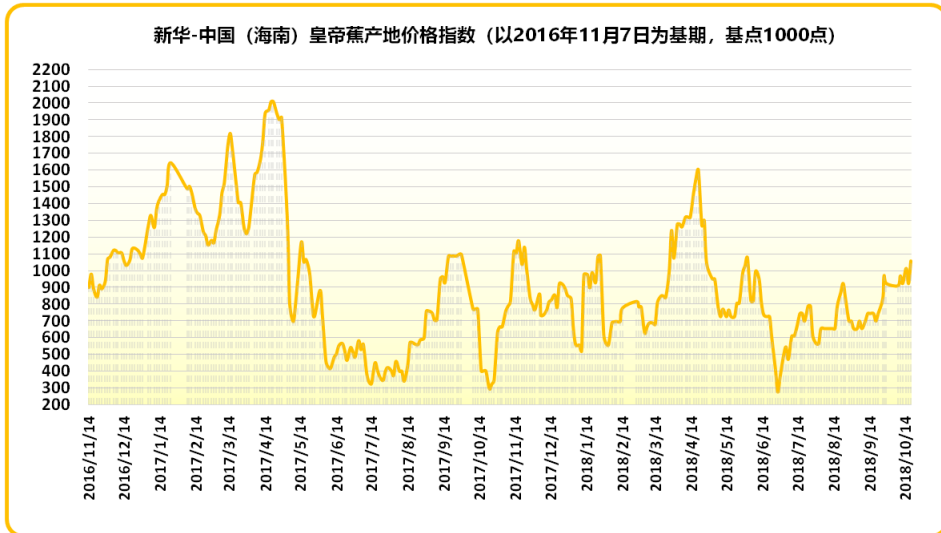
西统货均价约为 2.35 元/斤，较前一周上涨 8.05%。

本期监测区间（10 月 15 日至 19 日），云南产区统货均价约为 1.54 元/斤，较前一周下跌 10.19%；福建产区统货均价约为 1.41 元/斤，较前一周上涨 2.83%；广西产区统货均价约为 2.25 元/斤，较前一周上涨 4.81%。综合来看，各产区涨跌不一，除云南产区有较大幅度下跌外，福建、广西产区均有小幅上涨。



2016.11.14-2018.10.19

## 新华-中国（海南）皇帝蕉产地价格指数

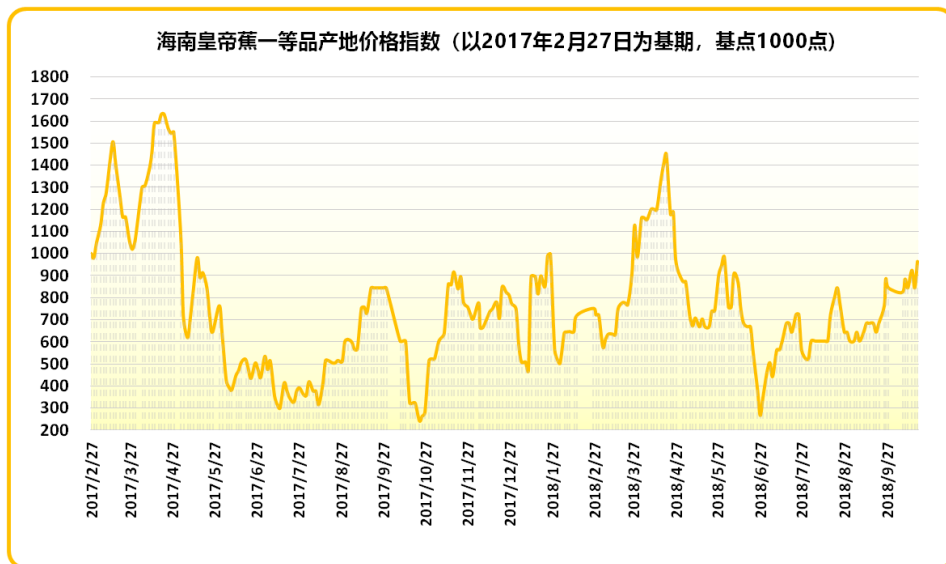


图片来源：中国经济信息社指数中心

10月19日,新华-中国(海南)皇帝蕉产地价格指数报1058.05点,较10月12日上涨134.57点,涨幅为14.57%;较基期上涨58.05点,涨幅为5.81%。上周海南皇帝蕉产地价格指数较前一周大幅上涨。



## 2017.2.27-2018.10.19 皇帝蕉一等品产地价格指数



图片来源：中国经济信息社指数中心

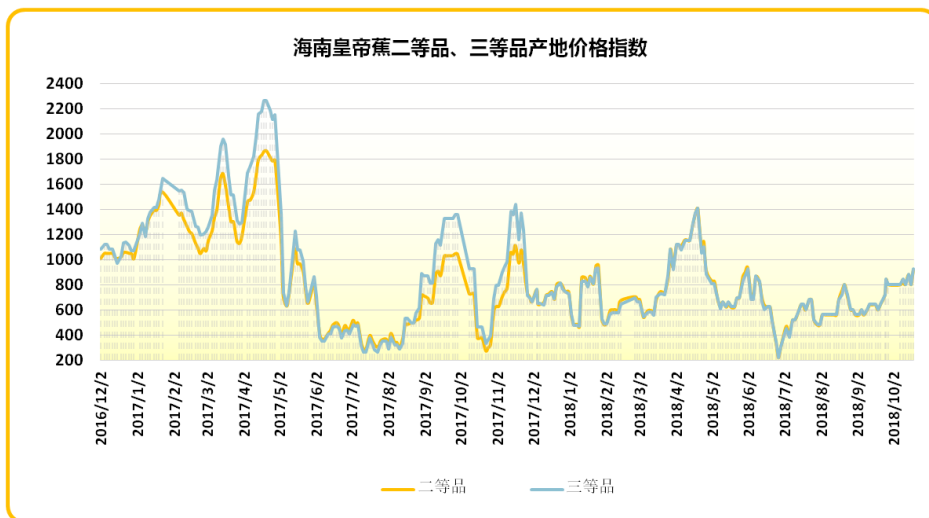
10月19日，海南省皇帝蕉一等品价格指数报963.75点，较10月12日上涨120.47点，涨幅为14.29%，较基期下跌36.25点，跌幅为3.62%。

从采集点来看，澄迈县、昌江黎族自治县、东方市、乐东黎族自治县、陵水黎族自治县各产地成交价均价为2.4元/斤，较前一周上涨14.29%。



## 2016.12.2-2018.10.19 皇帝蕉二等品、三等品 产地价格指数

(二等品、三等品价格指数基期分别为 2016 年 11 月 30 日和 11 月 7 日，基点均为 1000 点)



图片来源：中国经济信息社指数中心

10月19日，海南省皇帝蕉二等品价格指数报922.87点，较10月12日上涨120.37点，涨幅为15.00%，较基期下跌77.13点，跌幅为7.71%；三等品价格指数报924.40，较10月12日上涨120.57，涨幅为15.00%，较基期下跌75.60点，跌幅为7.56%。

从采集点来看，澄迈县、昌江黎族自治县、东方市、乐东黎族自治县、陵水黎族自治县各产地，二等品成交均价为2.3元/斤，较前一周上涨15.00%。





## ➤ 附录 新闻详情

### 香蕉公司 Fyffes 在 PMA 举行 130 周年庆典

今年是香蕉公司 Fyffes 成立第 130 年，该公司安排了一系列周年庆祝活动。其中一个将于本周在 PMA Fresh Summit 举行，公司希望等到展会再透露展位的所有细节。

“Fyffes 将与当地市场的客户和消费者一起庆祝周年纪念日，并专注于品牌故事，” Fyffes 营销副总裁 Marion Tabard 说。“我们推出了纪念贴纸活动，我们的社交媒体渠道为消费者带来一个个引人入胜的品牌故事。特别版贴纸已经将从 9 月份到 11 月初被展示。在即将举行的产品营销协会峰会上，Fyffes 邀请零售商在过去的 130 年里发现更多有关其合作与创新之旅的信息。”

Fyffes 于 1888 年首次运输两批从加那利群岛到达伦敦的小香蕉束，现已在 15 个国家设有办事处，员工人数超过 6,000 人。“它的开拓精神激发了众多行业第一，” Tabard 分享道，“Fyffes 不仅是世界上第一个水果品牌，而且也是欧洲第一个公平贸易香蕉的品牌。”

对于北美市场，该公司从香蕉和菠萝开始，后来扩大到了甜瓜和蘑菇。他们通过合作和收购来完成市场扩展，包括 2007 年收购 Sol 集团营销，以及 2016 年的 Highline Mushrooms。Fyffes North America 总裁 Enda Walsh 表示。“这些收购是扩大我们产品组合的长期战略的一部分。”

#### 多元化和公平贸易

该公司指出，通过扩大来源国的数量，购买不同种植区域的农场，增加进入北美的入境口岸数量，它已经能够增长，同时可以为其客户提供灵活和量身定制的服务。

Fyffes 将其成功归功于专业知识，长期合作伙伴关系以及社区所有成员的奉献精神，”她解释说。“自创立以来，Fyffes 一直致力于维持公平的做法，并不断发展社区生活和注重环境保护。Fyffes 是世界领先的公平贸易香蕉供应商之一，中美洲最大的公平贸易瓜种

植者和世界上最大的有机蘑菇种植者。Fyffes 表示，未来将继续努力引领整个行业的公平可持续发展。

日期： 2018/10/19

文章来源： [www.freshplaza.com](http://www.freshplaza.com)

## 厄瓜多尔：生产商和出口商未能就 2019 年每箱香蕉价格达成一致

据悉，厄瓜多尔香蕉生产商和出口商尚未就 2019 年每箱香蕉的官方价格达成一致。

农业部咨询委员会于 2018 年 10 月 12 日周五举行了四个小时的会议，但无法就明年 1 月开始实施的这一价格达成一致。该会议于上午 10 点在瓜亚基尔开始，于下午 2 点休会。

出口商代表建议将 41.5 至 43 磅装箱的价格保持在 6.20 美元，即今年使用的价格。

然而，生产商希望将价格将上调到 7 至 7.10 美元。会议期间，多位生产商在大楼外抗议。

厄瓜多尔香蕉出口商协会(AEBE)负责人 Eduardo Ledesma 表示，不应改变价格，以便厄瓜多尔香蕉保持国际竞争力。“价格没有上涨，而是正在下降。目前现货价格（没有合约）是 5 美元。”

据 Ledesma 称，大多数采购国家气温仍然较高，对香蕉的需求不大。10 月时，出口商开始签署明年的合同，没有迹象表明应提高价格。

在没有达成协议的情况下，农业部长 Xavier Lazo 将设定官方价格。

日期： 2018/10/19

文章来源： [www.freshplaza.com](http://www.freshplaza.com)



## 2018 广西香蕉价格持续攀升

今年除了苹果，香蕉也着实“扬眉吐气”了一把，特别是中国广西的香蕉，由于市场供应有限，又恰逢其他产区青黄不接之时，众多基地好货需排队抢货，价格更是在不断攀升。

从往年情况来看，每年时至10月、11月份，广西香蕉便会迎来上市高峰，市场一时间难于消化，价格大多跌到谷底，甚至出现难卖现象。今年情况则一反常态。进入10月中下旬，纵观全国香蕉产区，广东香蕉基本收尾，云南、老挝、缅甸香蕉未规模上市，海南香蕉尚在苗期，唯有广西香蕉“一枝独秀”。

往年广西集中在10月至11月上市的香蕉占总面积的五成以上，每天出货量在3-5万吨，短时间内香蕉大量上市，常常出现工人短缺、运输车辆短缺和价格低迷的情况。今年却大不相同，据不完全统计，今年10月全广西产区香蕉上市面积不超过30万亩，仅是往年同期的三分之一左右。

且10月底至11月中，甚至有望出现上市“空档”期，在物以稀为贵的作用之下，基地好货行情成为全国蕉价的风向标，价格自然水涨船高，有望从9月中的4-5元/公斤攀升至10月底的5-6元/公斤。

据悉，广西今年天气稳定，收获季未受高温影响，“肥蕉”比例很小。另据了解，武鸣产区因受霜冻影响，今年香蕉亩产量普遍较低，往年60斤/株，今年只有40多斤/株，亩产量降低约一千斤左右。种植面积减少，品质好产量低，是广西香蕉行情高涨的重要原因。

日期： 2018/10/22

文章来源： [www.freshplaza.com](http://www.freshplaza.com)




## 香蕉各产区全年不同月份权重设置

样本空间 调整月份	广西	海南	云南	福建	广东	总权重
1-3月	5%	2%	90%	1%	2%	100%
4-5月	4%	40%	50%	2%	4%	100%
6-7月	8%	40%	10%	2%	40%	100%
8-10月	40%	10%	8%	2%	40%	100%
11-12月	70%	8%	10%	2%	10%	100%

## 2018.8.15-10.19 海南省皇帝蕉均价表 (单位: 元/斤)

日期	一等品	二等品	三等品
2018/9/5	1.60	1.50	1.50
2018/9/7	1.50	1.40	1.40
2018/9/10	1.60	1.50	1.50
2018/9/12	1.70	1.60	1.60
2018/9/14	1.70	1.60	1.60
2018/9/17	1.70	1.60	1.60
2018/9/19	1.60	1.50	1.50
2018/9/21	1.70	1.60	1.60
2018/9/25	1.90	1.80	1.80
2018/9/26	2.20	2.10	2.10
2018/9/28	2.10	2.00	2.00
2018/10/8	2.05	2	2
2018/10/10	2.2	2.1	2.1
2018/10/12	2.1	2	2
2018/10/15	2.3	2.2	2.2
2018/10/17	2.1	2	2
2018/10/19	2.4	2.3	2.3



## ➤ 皇帝蕉分级标准

内容 项目 \ 级别	AA级 (一等品)	A级 (二等品)	B级 (三等品)
成熟度	0.7-0.8	0.75-0.85	0.75-0.85
果把数	8-9把	9-10把	10把以上
果指长度	11.5-12.5cm	10-11.5cm	10cm以下
果把重	2.5-3.0斤	1.6-2.5斤	1.2-1.6斤
机械损伤	每把受伤果控制在1个内,面积不超过0.25 cm <sup>2</sup>	每把受伤果控制在1个内,面积不超过0.25 cm <sup>2</sup>	每把受伤果控制在2个内,面积不超过0.25 cm <sup>2</sup>
把形	完整、整齐	完整、整齐	完整、较整齐
病虫害	果把不超过20%有病斑,果指斑不超过40点,斑点表面积不超过1/10	果把不超过20%有病斑,果指斑不超过40点,斑点表面积不超过1/10	果把不超过60%有病斑,果指斑点不超过80点,斑点表面积不超过1/5
特征色泽	①具有同类品种特征 ②果把新鲜、皮色青绿、清洁有光泽 ③无双胞蕉、三层蕉、单层蕉、药害果、太阳灼伤、疤痕		
果把切口	①切口深度适中、光滑 ②果柄无刀伤、软弱、折损		





## 免责声明

中国经济信息社指数中心事业部是中国经济信息社的战略部门、研究性部门，负责开发、管理和运维新华社旗下全部指数和指数衍生产品，是国内第一家综合性指数研究、发布、推广及运营的专业部门。

本报告由中国经济信息社指数中心与澄迈县政府共同编制并发布。编制者对本报告取自公开来源信息的准确性和完整性不作任何保证。本报告所载的资料、意见及推测仅反映本报告最初出具日的观点和判断。

在不同时期，或因使用不同假设和标准，采用不同观点和分析方法，致使中国经济信息社与澄迈县政府发出与本报告所载意见、评估及预测不一致的研究报告，对此中经社与澄迈县政府可不发出特别通知。

在任何情况下，本报告中的信息或所表述的意见并不构成对任何人的投资建议，也没有考虑到客户特殊的投资目标、财务状况或需求。客户应考虑本报告中的任何意见或建议是否符合其特定状况。

若有必要应寻求专家意见。本报告所载的资料、工具、意见及推测仅供参考。

本报告版权为中国经济信息社与澄迈县政府共同所有。未经中国经济信息社与澄迈县政府书面同意，任何机构和个人不得以任何形式翻版、复制、发布、转发或引用本报告的任何部分。如征得中国经济信息社与澄迈县政府同意进行引用、刊发的，需在允许的范围内使用，并注明出处为“中国经济信息社”和“澄迈县政府”，且不得对本报告进行任何有悖原意的引用、删节和修改。若中国经济信息社与澄迈县政府以外的机构向其客户发放本报告，则由该机构独自为此发送行为负责，中国经济信息社与澄迈县政府对此等行为不承担任何责任。本报告同时不构成中国经济信息社与澄迈县政府向发送本报告的机构之客户提供的投资建议。

如未经中国经济信息社与澄迈县政府授权，私自转载或者转发本报告，所引起的一切后果及法律责任由私自转载或转发者承担。中国经济信息社与澄迈县政府将保留随时追究其法律责任的权利。





**中国经济信息社**  
CHINA ECONOMIC INFORMATION SERVICE

### 联系方式

**中国经济信息社**

编辑：孔张屏 审核：白卫涛、王可望


电话：010-88051684

邮箱：[maopizai@sina.com](mailto:maopizai@sina.com)

联系地址：北京市西城区宣武门外大街甲1号

环球财讯中心A座14层





# 周报



中国经济信息社  
CHINA ECONOMIC INFORMATION SERVICE

新华指数  
XINHUA INDICES