

新华-中国陇药材（当归）价格指数 周报

第 36 期 (2018.11.20-11.26)

☆ 指数简介

新华-中国陇药材（当归）价格指数由中国经济信息社联合甘肃中药材交易中心共同编制并发布，指数以 2018 年 3 月第三周为基期，基点 1000 点，旨在客观反映当归产地市场的价格波动，引导市场规范交易，推动甘肃中药材产业提档升级。

☆ 本期概要及市场运行情况简析

第 36 期 (2018.11.20-11.26, 下同) 新华-中国陇药材（当归）综合价格指数报 790.25 点，较上一期下跌 6.07 点，跌幅 0.73%。指数跌幅较上期继续减少减小。40 支、60 支当归价格指数止跌回涨，80-100 支当归价格指数延续上一期下跌态势。其中，由于代表市场基本面的 80-100 支当归价格指数下跌幅度整体大于其它两种代表品，导致综合指数下行。

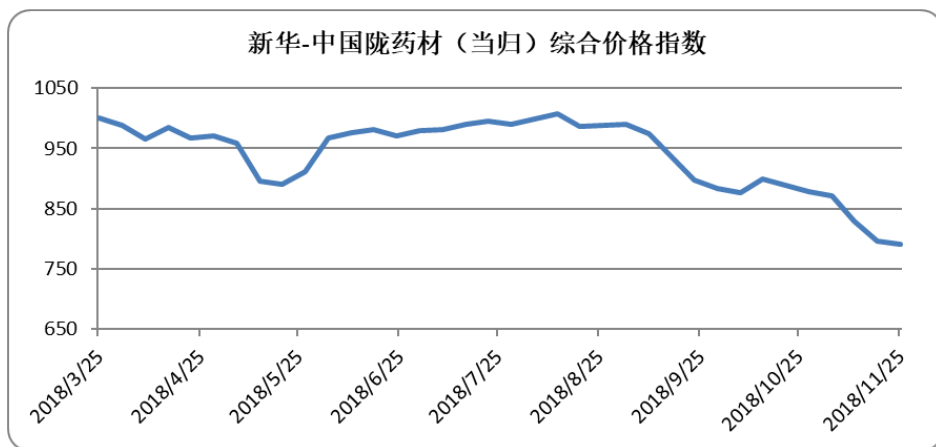
• 岷县市场

本期岷县市场 40 支、60 支当归交易价格止跌小幅回涨，80-100 支当归交易价格延续了前一期的下降趋势，降幅较前一周收窄，整体来看市场交易有小幅回暖。上周岷县地区以晴为主，市场持续正常交易。上周市场上货量保持稳定，以本地加工户采购为主，成交量略有上升，成交价格整体保持稳定。当归鲜货交易延续稳定，交易价格基本稳定。据了解，由于个头较小的当归容易做成干货，目前已经有今年新产的鲜小货做成干货上市；相对而言，个头较大的当归不易制干，这一情况造成了目前当归小货新、旧货都有，上货量较大；大货当归以去年陈货为主，价格相对坚挺，大货与小货当归间的价格差略有增加。

• 陇西市场

本期陇西市场 40 支、60 支及 80-100 支当归的交易均价较上一期均有所下降。具体来看，市场采购需求疲软，周中后期开始，市场上货量、成交量有所回升，价格在前期低位徘徊。

2018.03.25-2018.11.25 当归综合价格指数

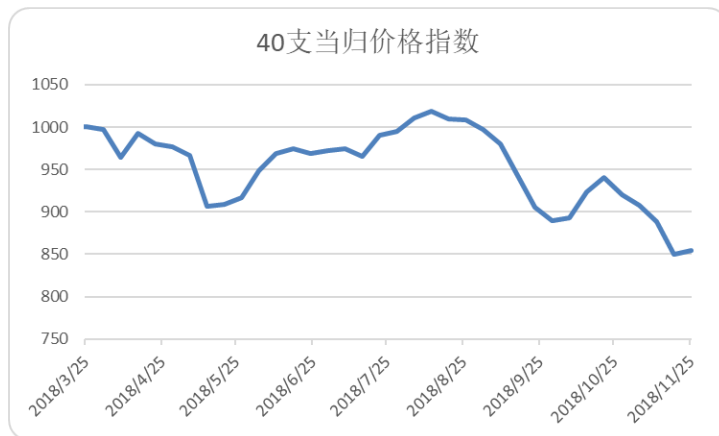


图片来源：中国经济信息社新华指数事业部

2018年11月19日-11月25日，新华-中国陇药材(当归)综合价格指数报790.25点，较上一期下跌6.07点，跌幅0.73%；较基期下跌209.75点，跌幅为20.98%。

当归单品价格指数

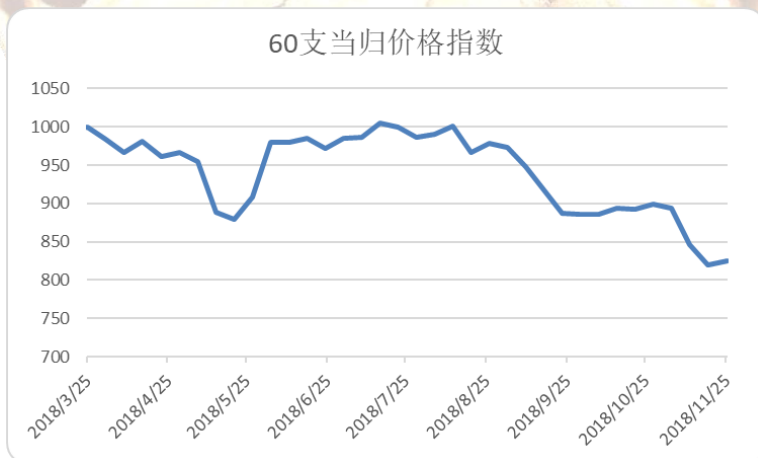
● 40 支当归价格指数



图片来源：中国经济信息社新华指数事业部

11月19日-11月25日，40支当归价格指数报854.78点，较前一周上涨4.40点，涨幅为0.50%，相比基期下跌142.22点，跌幅为14.22%。

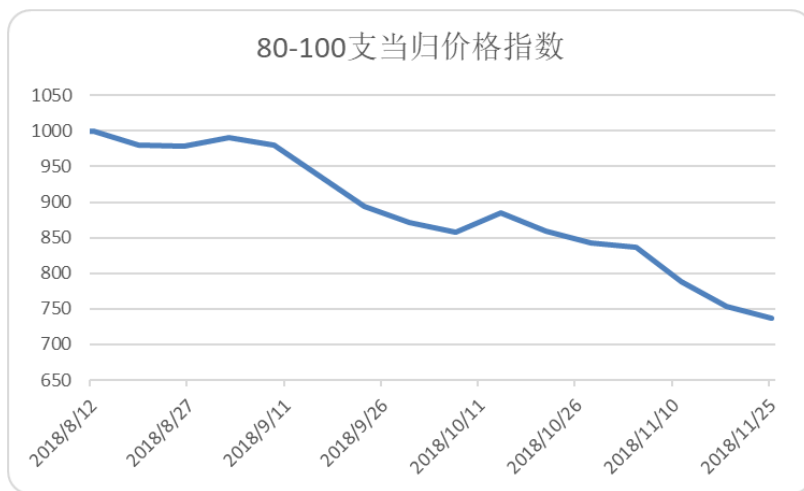
● 60 支当归价格指数



图片来源：中国经济信息社新华指数事业部

11月19日-11月25日，60支当归价格指数报825.63点，较前一周上涨5.58点，涨幅为0.66；相比基期下跌174.37点，跌幅为17.44%。

● 80-100 支当归价格指数



图片来源：中国经济信息社新华指数事业部

11月19日-11月25日，80-100支当归价格指数报737.04点，较前一周下跌17.21点，跌幅为2.18%；相比基期下跌262.96点，跌幅为26.30%。



附录：近 30 期岷县及陇西地区当归均价表

2018/5/7-11/25 岷县各规格当归均价			
日期	40 头	60 头	80-100 头
	元/公斤	元/公斤	元/公斤
2018/5/7-5/13	40.27	33.61	
2018/5/14-5/20	40.51	33.16	
2018/5/21-5/27	40.91	34.41	
2018/5/28-6/3	42.64	37.50	
2018/6/4-6/10	43.50	37.57	
2018/6/11-6/17	43.57	37.82	
2018/6/18-6/24	43.21	37.18	
2018/6/25-7/1	43.36	37.82	
2018/7/2-7/8	43.50	37.86	
2018/7/9-7/15	42.63	38.61	
2018/7/16-7/22	43.82	38.23	
2018/7/23-7/29	44.13	37.80	
2018/7/30-8/5	44.70	38.16	
2018/8/6-8/12	45.19	38.55	31.43
2018/8/13-8/19	44.29	36.92	30.69
2018/8/20-8/26	43.97	37.56	30.60
2018/8/27-9/2	43.60	37.42	31.24
2018/9/3-9/9	42.72	36.36	30.82
2018/9/10-9/16	41.25	34.81	30.44
2018/9/17-9/23	39.61	33.79	27.90
2018/9/24-9/30	38.80	33.77	27.20
2018/10/1-10/7	39.04	33.80	26.73
2018/10/8-10/14	40.79	34.11	27.68
2018/10/15-10/21	41.59	34.05	26.77
2018/10/22-10/28	40.47	34.32	26.06
2018/10/29-11/4	40.03	34.12	25.93
2018/11/5-11/11	39.18	32.25	24.46
2018/11/12-11/18	37.76	31.26	23.44
2018/11/19-11/25	38.15	31.80	22.95

2018/5/7-11/25 陇西各规格当归均价

日期	40 头	60 头	80-100 头
	元/公斤	元/公斤	元/公斤
2018/5/7-5/13	38.90	34.31	
2018/5/14-5/20	38.38	34.50	
2018/5/21-5/27	38.45	35.00	
2018/5/28-6/3	38.17	35.62	
2018/6/4-6/10	39.29	35.29	
2018/6/11-6/17	40.29	35.24	
2018/6/18-6/24	40.71	35.29	
2018/6/25-7/1	40.81	35.10	
2018/7/2-7/8	40.90	35.05	
2018/7/9-7/15	42.90	35.67	
2018/7/16-7/22	43.50	36.43	
2018/7/23-7/29	43.21	35.67	
2018/7/30-8/5	44.40	34.69	
2018/8/6-8/12	44.02	35.00	30.13
2018/8/13-8/19	46.29	35.62	30.15
2018/8/20-8/26	47.84	34.83	30.28
2018/8/27-9/2	46.50	34.26	29.47
2018/9/3-9/9	46.50	34.06	29.36
2018/9/10-9/16	44.00	33.27	28.83
2018/9/17-9/23	42.00	33.08	27.78
2018/9/24-9/30	42.00	33.07	27.06
2018/10/1-10/7	41.86	32.86	27.01
2018/10/8-10/14	41.00	33.00	27.43
2018/10/15-10/21	41.43	33.00	26.94
2018/10/22-10/28	41.50	33.07	27.39
2018/10/29-11/4	40.64	32.93	26.85
2018/11/5-11/11	39.57	31.50	25.30
2018/11/12-11/18	36.64	30.50	24.00
2018/11/19-11/25	35.79	28.90	23.24

免责声明

中国经济信息社指数中心事业部是中国经济信息社的战略部门、研究性部门，负责开发、管理和运维新华社旗下全部指数和指数衍生产品，是国内第一家综合性指数研究、发布、推广及运营的专业部门。

“新华-中国陇药材（当归）价格指数编制细则”由中国经济信息社与甘肃中药材交易中心研发并发布，最终解释由上述机构负责。任何网站等媒体和机构在转载或引用时，需注明出处。否则，将依法追究其法律责任。

该报告的所有图片、表格及文字内容的版权归新华指数所有。其中，部分图表在标注有数据来源的情况下，版权归中国经济信息社与甘肃中药材交易中心共同所有。部分数据来源于公开的资料，如果有涉及版权纠纷问题，请及时联络。

本报告及其任何组成部分不得被再造、复制、抄袭、交易，或为任何未经中国经济信息社与甘肃中药材交易中心允许的商业目的所使用。如果报告内容用于商业、盈利、广告等目的时，需征得中国经济信息社与甘肃中药材交易中心书面特别授权，并注明出处，并按照中国及国际版权法的有关规定向上述机构支付版税。

除法律或规则规定必须承担的责任外，中国经济信息社与甘肃中药材交易中心不对因使用此报告的材料而引致的损失负任何责任。

本报告有关版权问题适用中华人民共和国法律。中国经济信息社与甘肃中药材交易中心保留随时解释和更改免责事由及条款的权利。



中国经济信息社
CHINA ECONOMIC INFORMATION SERVICE

➤ 联系方式

中国经济信息社

编辑：孔张屏 审核：白卫涛、王可望

电话：010-88052709

邮箱：zhouyuhan1213@163.com

联系地址：北京市西城区宣武门外大街甲1号

环球财讯中心A座14层

