



新华指数  
Xinhua Indices

# 周报



## 新华-中国香蕉系列 价格指数



2018.11.19-11.25



中国经济信息社  
CHINA ECONOMIC INFORMATION SERVICE

## ☆ 指数简介

**新华-中国香蕉系列价格指数<sup>1</sup>**，包括“新华-香蕉产地价格指数”“新华-海南皇帝蕉产地价格指数”“新华-香蕉销地批发价格指数”三组分指数，是在对全国香蕉主产区、主销区开展监测的基础上，经科学方法计算得到。

**新华-香蕉产地价格指数**，基期为2017年7月3日，基点设为100点。采集海南、广西、云南、广东、福建五大国内香蕉主产区的地头交易价格。每两日进行一次价格数据更新。

**新华-海南皇帝蕉产地价格指数**，基期为2016年11月7日，基点设为1000点。采集海南省六个皇帝蕉主产区县一、二、三等品的皇帝蕉地头交易价格。每两日进行一次价格数据更新。

**新华-香蕉销地批发价格指数**，基期为2018年8月13日，基点设为100点。采集国内七大分区主要销地批发市场批发价格。每日进行一次价格数据更新。

---

<sup>1</sup>新华-中国香蕉系列价格指数由中国经济信息社和海南澄迈县人民政府联合编制，旨在监测我国香蕉产地、销地市场运行状况及其发展趋势，打造行业的晴雨表、风向标和避雷针。该系列价格指数通过中国金融信息网、新华财经客户端等渠道定期向社会公布。

## ☆ 本期概要

上周（2018.11.19-11.25，下同），新华-香蕉产地价格指数较前一周（11.12-11.18，下同）有小幅下跌。广西产区香蕉价格持续回落，其余产区走量较少，基本与上周持平。

上周，新华-海南皇帝蕉产地价格指数较前一周大幅下跌，各品类皇帝蕉价格均大幅下跌；新华-香蕉销地批发价格指数较前一周微幅下跌。

## ☆ 产业新闻摘要<sup>2</sup>

### 国际产业新闻

- 危地马拉与国际组织签署关于防止香蕉害虫协议
- 哥伦比亚：卡车司机宣布罢工，可能影响香蕉销售
- 新西兰香蕉短缺即将结束
- 秘鲁今年将多出口 10% 的有机香蕉
- 厄瓜多尔：将开展香蕉产业可持续性研究

### 国内产业新闻

- 菲律宾对华香蕉出口强劲增长
- 低温雨雪影响市场消费，局部香蕉产区价格下跌

<sup>2</sup> 新闻来源：中国经济信息社新华指数事业部综合整理  
详情请见“附录 1：产业新闻详情”。



## ☆ 广西产地香蕉价格较上周持续回落

图表 1：新华-香蕉产地价格指数



图片来源：中国经济信息社新华指数事业部

11月23日，新华-中国香蕉产地价格指数报148.61点，较11月16日下跌5.23点，跌幅为3.40%；较基期上涨48.61点，涨幅为48.61%。上周中国香蕉产地价格指数较前一周有小幅下跌。

其中广西产区指数、海南产区指数、云南产区指数、福建产区指数、广东产区指数分别报159.24点、128.81点、122.48点、185.71点、161.72点。

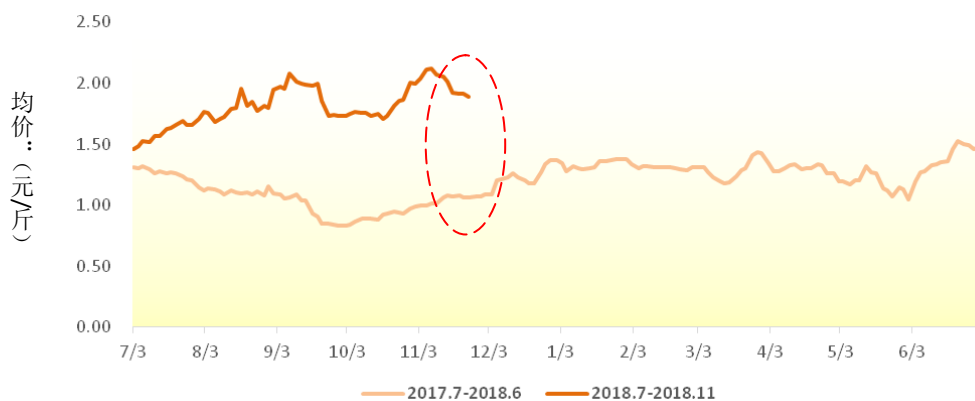
上周（11月19日至11月25日），广西产区统货均价约为2.21元/斤，较前一周下跌9.42%。广西产区香蕉价格持

续回落,较前一周下跌幅度有所增大,其余产区走量较少,基本与上周持平。

11月23日,广西统货均价约为2.14元/斤,较前一周下跌5.87%;福建统货均价约为1.3元/斤,与上周基本持平。



图表 2：全国香蕉产地价格均价同期走势对比



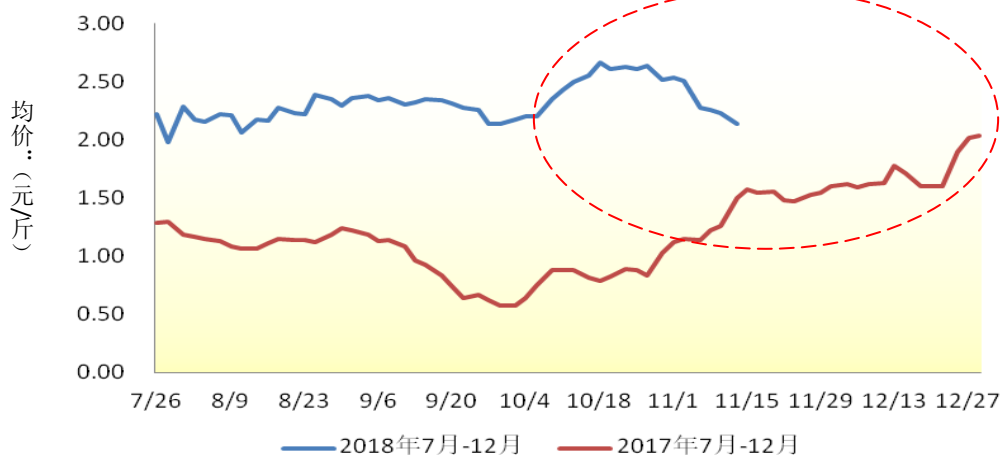
图片来源：中国经济信息社新华指数事业部

上周（11月19日至11月25日）全国香蕉产地价格均价为1.91元/斤，较前一周下跌4.53%；较去年同期上涨78.63%。

综合来看，全国香蕉产地价格均价有小幅回落，但波动幅度相对较小，整体趋于稳定。



图表 3：广西产地香蕉均价同期走势对比



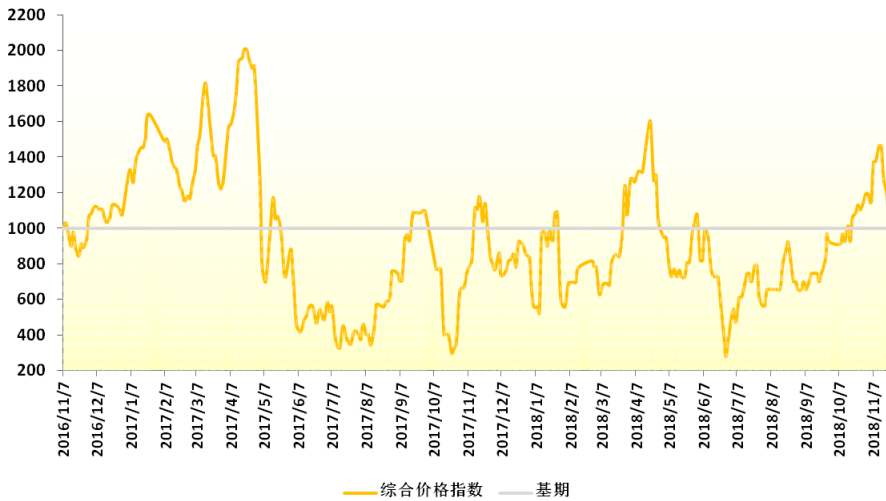
图片来源：中国经济信息社新华指数事业部

细分来看，上周（11月19日至11月25日），广西产地香蕉均价较前一周持续回落，根据广西香蕉上市时间和产地走量情况看，广西香蕉逐渐进入尾期，但部分地区仍有存货，因此未来期间走量趋于平稳；结合广西往年走势及供应基本面分析，广西蕉价将保持稳中有涨态势，考虑到今年广西香蕉种植面积缩减，香蕉总产量低于去年，广西产地香蕉价格有望持续稳健运行。



## ☆ 各品类皇帝蕉产地均价较上周大幅下跌

图表 4：新华-海南皇帝蕉产地价格指数



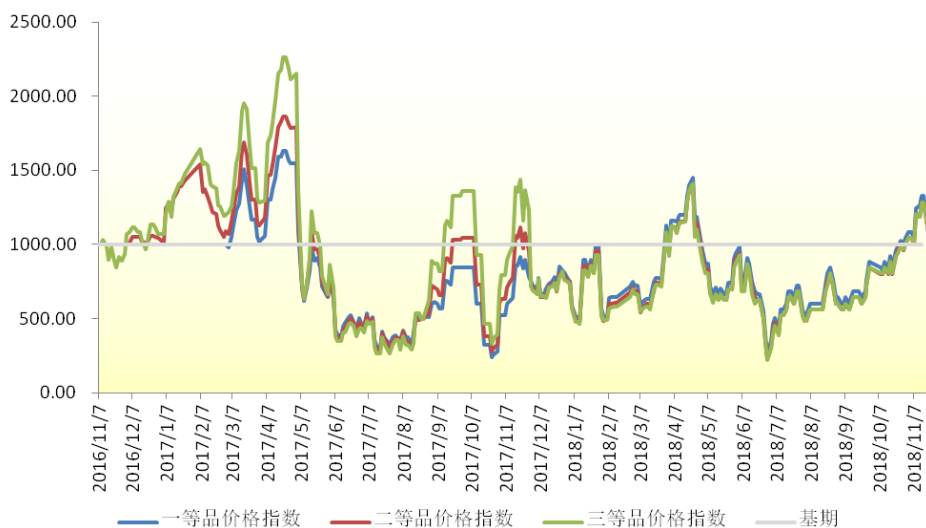
图片来源：中国经济信息社新华指数事业部

11月23日，新华-中国（海南）皇帝蕉产地价格指数报986.84点，较11月16日下跌295.49点，跌幅为23.04%；较基期下跌13.16点，跌幅为1.32%。上周海南皇帝蕉产地价格指数较前一周有大幅下跌。





图表 5：新华-海南皇帝蕉一、二、三等品价格指数



图片来源：中国经济信息社新华指数事业部

11月23日，海南省皇帝蕉一等品价格指数报883.44点，较11月16日下跌281.09点，跌幅为24.14%，较基期下跌116.56点，跌幅为11.66%。

海南省皇帝蕉二等品价格指数报882.75点，较11月16日下跌240.75点，跌幅为21.43%，较基期下跌117.25点，跌幅为11.73%；三等品价格指数报884.21点，较11月16日下跌241.15点，跌幅为21.43%，较基期下跌115.79点，跌幅为11.58%。

从采集点来看，上周澄迈县、昌江黎族自治县、东方市、

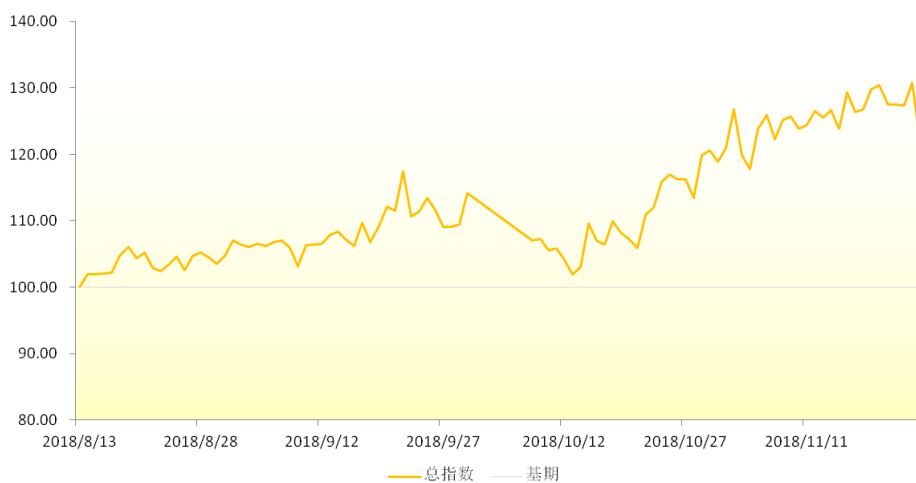


乐东黎族自治县、陵水黎族自治县各产地皇帝蕉一等品成交价均价为 2.40 元/斤，较前一周下跌 24.21%；皇帝蕉二等品成交价均价为 2.37 元/斤，较前一周上下跌 22.83%。



## ☆ 香蕉销地价格均价较上周微幅下跌

图表 6：新华-香蕉销地批发价格指数



图片来源：中国经济信息社新华指数事业部

11月23日，新华-香蕉销地批发价格指数报127.34点，较11月16日下跌1.94点，跌幅为1.50%，较基期上涨27.34点，涨幅为27.34%。上周香蕉销地批发价格指数较前一周有微幅下跌。

从采集点来看，上周北京销地批发均价为3.33元/斤，较前一周下跌5.02%；成都销地批发均价为3.40元/斤，较前一周下跌0.42%。



## ☆ 附录 1：产业新闻详情

### ➤ 国际产业新闻

#### 危地马拉与国际组织签署关于防止香蕉害虫协议

危地马拉农业、畜牧和食品部(MAGA)和独立香蕉生产者协会(Association of Independent Banana Producers)与国际区域农业卫生组织(OIRSA)签署了一项协定，保护香蕉和大蕉作物免受害虫的侵害。

MAGA 说，这项协议的目的是防止这些作物受到害虫的影响。害虫已经失去控制，并严重威胁到亚洲、非洲和澳大利亚的一些国家。

根据这项协定，有关实体计划进行一系列模拟，目的是加强检疫程序，并对任何可能在危地马拉登记的爆发迹象作出迅速反应。

危地马拉每年生产 270 多万吨香蕉，该部门创造了大约 5 万个就业岗位。今年前 9 个月，香蕉出口创造了近 6 亿美元的外汇收入。去年香蕉和大蕉的总销售额为 7.8158 亿美元。

来源:dca. gob. gt

发布日期:11/23/2018

#### 哥伦比亚:卡车司机宣布罢工，可能影响香蕉的销售

各工会和货运公司已要求货运代理公司不要进行原定于 11 月 23 日星期五举行的抗议政府不遵守规定的罢工。

奥古拉总统胡安·卡米洛·雷斯特雷波·戈麦斯敦促卡车司机不要停止他们的工作，并进行对话以找到有效的解决办法。



工会领导说，如果车辆停止工作，数百箱香蕉的出口和他们的分销渠道就会受到影响。

“这将危害到整个社会，并从经济和社会角度对安提奥基亚产生重大影响；它将对自由流动和经济产生影响。在安提奥基亚，香蕉和大蕉贸易是乌拉巴经济的核心，所以在这次罢工成为现实之前，我们要求政府坐下来，为卡车司机积累的困难寻求建议和解决办法。

Defencarga 的主管 Clarita Garcia 谈到了卡车司机罢工将给该地区带来的百万美元损失，因为近 85% 的运输公司将暂停他们的工作。

“这次罢工将给国家和该行业的经济带来不便。这就是为什么我们要求工会和政府坐下来进行对话，这样罢工就不会在每年的这个时候影响国家的经济。我们最近发生的罢工给这个国家带来了灾难性的后果，所以我们希望这种情况不要发生。

来源: caracol.com.co

发布日期: 11/21/2018

### 新西兰香蕉短缺即将结束

新西兰为期三周的香蕉短缺似乎即将结束。这场闹剧始于 10 月底，当时一艘从墨西哥、厄瓜多尔和菲律宾运送香蕉的船只不得不改变航线。由此造成的供应中断影响了全国各地的商店。

食品部门对外关系主管安托瓦内特·莱尔德表示：“消费者将很高兴听到我们将于下周初恢复香蕉满负荷生产”“我们商店里的香蕉供应目前是稳定的，较小数量的香蕉继续运往全国各地的商店。”幸运的是，我们的生产团队设法确保商店在缺货期间保留了一些库存，因此我们成功地防止了顾客丢失。



来源:stuff. co. nz

发布日期:11/21/2018

### 秘鲁今年将多出口 10%的有机香蕉

据利马商会预测,秘鲁有机香蕉出口今年将比2017年增长10%,超过1.6亿美元。

2017年,出货量达1.485亿部,比2016年下降2%。我们预计,到今年年底,发货量将呈现出更为活跃的态势。我们相信,这种产品的出口将继续增加,并将超过前几年的数字。

截至今年8月,秘鲁有机香蕉出口总额达1.114亿美元,比上年同期增长12%。

波萨达说:“就出口量而言,截至今年8月,日本出口总量为158,670吨,预计到12月出口将超过230.093吨,比2017年增加14%。”

年生产有机香蕉28万吨,其中82%出口。目前,秘鲁向31个国家出口有机香蕉,其中80%集中在三个主要市场:荷兰、美国和德国。2017年,荷兰占出口的36%,美国占30%,德国占14%,比利时、芬兰和韩国各占5%。

需要注意的是,从2015年到2017年,主要目的地市场各不相同。2015年,美国是主要进口国,其次是荷兰。然而,在2016年和2017年,情况发生了逆转,荷兰成为主要买家。在过去三年里,德国和比利时分别位列第三和第四目的地市场。韩国和芬兰分别位列第五和第六。2015年、2016年和2017年,日本排名第七。

最后,在2017年,意大利、英国和加拿大将自己定位为最后三个主要目的地市场。“在这种有利的情况下,生产商必须考虑目的地



国家的需求。因此，确保有机认证得到这些国家的认可非常重要。“遵守包装、容器和包装规范也很重要，”他补充说。

来源:andina.pe

发布日期:11/20/2018

### 厄瓜多尔:将开展香蕉产业可持续性研究

区域香蕉公司(Agroban)总裁 Gustavo Marun 昨天表示，加州大学戴维斯分校(美国)将对厄瓜多尔香蕉部门进行一项可持续性研究。马伦还说，这是私营部门的努力。这项研究需要 15 万美元的投资。

Marun 说，Agroban 与这所大学合作了一年，致力于可持续发展、提高生产率、实施良好的环境管理和良好的盈利能力。

他和其他行业领袖，如香蕉营销和出口协会(Acorbanec)会长理查德·萨拉查(Richard Salazar)，昨日会见了加州大学戴维斯分校(University of California Davis)可持续农业研究所(Institute of Sustainable Agriculture)的可持续发展专家考特尼·里格尔(Courtney Riggle)。

专家获得了生产和出口的统计数字，并了解香蕉到达市场的现实情况。在今年 1 月至 8 月期间，厄瓜多尔是第三大供应国(16.07%)，仅次于危地马拉(39.03%)和哥斯达黎加(16.58%)。

里格尔说，这是该大学首次在厄瓜多尔开展香蕉研究，研究结果将在一年后从该国农场收集数据后得出。

来源:eluniverso.com

发布日期:11/19/2018



## 菲律宾香蕉种植者通过与中国建立更好的关系获得更好发展

菲律宾南部北达沃省(Davao Del Norte)的一些香蕉种植者正经历着大好时光，现在中国正从这个东南亚国家购买更多香蕉。

菲律宾素有“香蕉之都”之称，该省分布着数千个香蕉种植农场，产量占全国香蕉产量的三分之一以上。在中国国家主席习近平和菲律宾总统杜特尔特共同努力下，两国关系不仅得到改善，而且进入高速发展阶段。

中国目前是菲律宾第二大香蕉进口国，而香蕉是菲律宾最大的农产品出口产品。中国香蕉出口总额达 2.88 亿美元，占去年香蕉出口总额的 25.6%，同比增长 49.5%。

除了香蕉，越来越多的热带水果从菲律宾进入中国市场。中国政府的数据显示，过去两年，中国从中国进口了 200 多万吨热带水果。

新华网报道，据中国政府介绍，2017 年中菲贸易额突破 500 亿美元，成为菲律宾最大贸易伙伴。

文章来源：[www.freshplaza.com](http://www.freshplaza.com)

发布日期：11/19/2018

## 泰米尔纳德邦：15000 英亩香蕉作物被毁

周五，在特里希、丹贾维尔、纳卡帕提南、卡鲁和普杜科特泰地区，数千英亩的香蕉种植园遭受强热带风暴“加贾”的袭击。连根拔起和破损的香蕉植株让三角洲地区的数百名农民感到不安。尽管由于水稻植株短，它们在一定程度上躲过了这次袭击，但在马龙加普里地区，椰子树和柠檬树遭到了破坏。





据 Timesofindia.indiatimes.com 报道，在特里希地区，数英亩的香蕉种植园被夷为平地。

其中一名种植者说：“在我的香蕉农场里，只有大约两英亩的植物经受住了风吹雨打。其中有几个被连根拔起并摔坏了。这是我第一次在我们的地区看到这样的飓风破坏痕迹。农民们声称，仅在拉尔古迪街区就有大约 2000 英亩的香蕉种植面积在大风中遭受了巨大损失。

文章来源：[www.freshplaza.com](http://www.freshplaza.com)

发布日期：11/19/2018

## ➤ 国内产业新闻

### 菲律宾对华香蕉出口强劲增长

菲律宾棉兰老岛地处热带，是菲律宾最著名的“香蕉之乡”。由于气候和土壤条件适宜，这里种植的香蕉品质优良、口感甜糯。据了解，菲律宾 80% 以上的香蕉产自这一地区。

香蕉是菲律宾出口“明星”，多年来出口量稳居农产品首位。近年来，中国一直是菲律宾香蕉主要买家。2016 年，菲律宾总统杜特尔特访华后，中国市场进一步向菲律宾敞开，推动菲律宾对华香蕉出口强劲增长。

菲律宾官方统计显示，2017 年，菲律宾香蕉对华出口额约 2.89 亿美元，较上一年增长 49.5%。中国已成为菲律宾香蕉第二大出口国，消费量占其出口总量的四分之一。除了香蕉，近年来进入中国市场的菲律宾菠萝、芒果等热带水果也越来越多。



据统计,过去两年中国共进口各类菲律宾热带水果超过200万吨。菲律宾水果涌入中国,体现了两国经贸关系日益升温。去年,中菲双边贸易额突破500亿美元,中国已跃升为菲律宾第一大贸易伙伴。

来源:新华社

发布日期:11/20/2018

### 低温雨雪影响市场消费,局部香蕉产区价格下跌

近期,全国各产区香蕉行情都出现了不同幅度下跌,其中又以云南、老挝、广西等地表现更为明显。前半阶段,两广行情整体平稳,云南、老挝、缅甸等地价格出现下跌。后半阶段,受全国北方气温偏低,部分地区大范围雨雪天气等因素影响,香蕉市场走货整体有所放缓、消费略显不振、客商订货积极性下降,故而包括广西、广东在内的各产区香蕉价格都有所下跌。在云南屏边地区,一周内,香蕉的价格掉了1.5元/公斤,很多基地都不出货了,静观其变。

中央气象台发布信息显示,未来十天,低温和阴雨天气还将持续影响中国江南、华南、黄淮、江淮、西南等地,或将对香蕉市场终端走货产生较为持续影响。

来源:农财网香蕉通

发布日期:11/19/2018




## ☆ 附录 2：香蕉均价表

### 2018.10.29-11.23 香蕉产地价格均价表 (单位：元/斤)

日期	广西	海南	云南	福建	广东
2018/10/29	2.66	1.66	2.00	1.97	1.73
2018/10/31	2.61	1.66	2.00	1.97	1.73
2018/11/2	2.63	1.66	2.00	2.17	1.73
2018/11/5	2.61	1.66	2.67	1.90	1.73
2018/11/7	2.64	1.66	2.67	1.90	1.73
2018/11/9	2.52	1.66	2.67	1.80	1.73
2018/11/12	2.53	1.66	2.67	1.70	1.73
2018/11/14	2.51	1.66	2.67	1.50	1.73
2018/11/16	2.27	1.66	2.63	1.30	1.73
2018/11/19	2.26	1.66	2.67	1.80	1.73
2018/11/21	2.23	1.66	2.67	1.80	1.73
2018/11/23	2.14	1.66	2.67	1.80	1.73

### 2018.11.5-11.23 海南皇帝蕉均价表 (单位：元/斤)

日期	一等品	二等品	三等品
2018/11/5	2.6	2.5	2.5
2018/11/7	3.1	3	3
2018/11/9	3.15	2.95	2.95
2018/11/12	3.3	3.2	3.2
2018/11/14	3.3	3.2	3.2
2018/11/16	2.9	2.8	2.8
2018/11/19	2.7	2.6	2.6
2018/11/21	2.3	2.3	2.3
2018/11/23	2.2	2.2	2.2



## ☆ 附录 3：香蕉系列价格指数样本空间

### 香蕉产地价格指数采集点分布产区



### 香蕉各产区全年不同月份权重设置

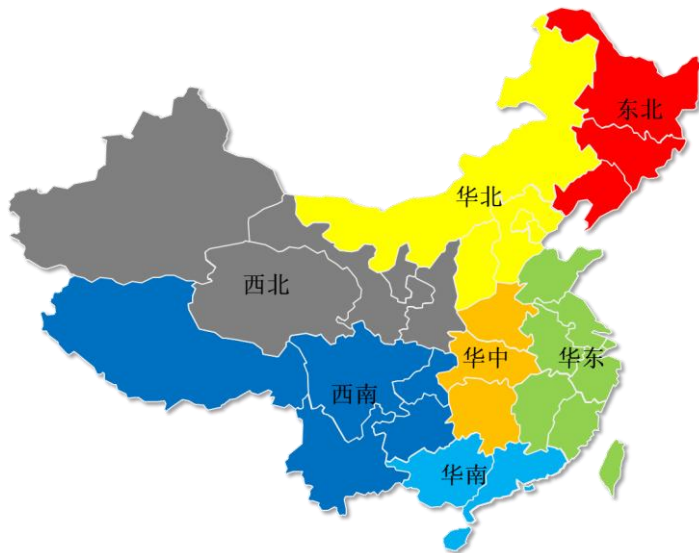
样本空间 调整月份	广西	海南	云南	福建	广东	总权重
1-3 月	5%	2%	90%	1%	2%	100%
4-5 月	4%	40%	50%	2%	4%	100%
6-7 月	8%	40%	10%	2%	40%	100%
8-10 月	40%	10%	8%	2%	40%	100%
11-12 月	70%	8%	10%	2%	10%	100%



## 皇帝蕉产地价格指数采集点分布图



## 香蕉销地批发价格指数采集点分布图



## 免责声明

中国经济信息社指数中心事业部是中国经济信息社的战略部门、研究性部门，负责开发、管理和运维新华社旗下全部指数和指数衍生产品，是国内第一家综合性指数研究、发布、推广及运营的专业部门。

本报告由中国经济信息社指数中心与澄迈县政府共同编制并发布。编制者对本报告取自公开来源信息的准确性和完整性不作任何保证。本报告所载的资料、意见及推测仅反映本报告最初出具日的观点和判断。

在不同时期，或因使用不同假设和标准，采用不同观点和分析方法，致使中国经济信息社与澄迈县政府发出与本报告所载意见、评估及预测不一致的研究报告，对此中经社与澄迈县政府可不发出特别通知。

在任何情况下，本报告中的信息或所表述的意见并不构成对任何人的投资建议，也没有考虑到客户特殊的投资目标、财务状况或需求。客户应考虑本报告中的任何意见或建议是否符合其特定状况。

若有必要应寻求专家意见。本报告所载的资料、工具、意见及推测仅供参考。

本报告版权为中国经济信息社与澄迈县政府共同所有。未经中国经济信息社与澄迈县政府书面同意，任何机构和个人不得以任何形式翻版、复制、发布、转发或引用本报告的任何部分。如征得中国经济信息社与澄迈县政府同意进行引用、刊发的，需在允许的范围内使用，并注明出处为“中国经济信息社”和“澄迈县政府”，且不得对本报告进行任何有悖原意的引用、删节和修改。若中国经济信息社与澄迈县政府以外的机构向其客户发放本报告，则由该机构独自为此发送行为负责，中国经济信息社与澄迈县政府对此等行为不承担任何责任。本报告同时不构成中国经济信息社与澄迈县政府向发送本报告的机构之客户提供的投资建议。

如未经中国经济信息社与澄迈县政府授权，私自转载或者转发本报告，所引起的一切后果及法律责任由私自转载或转发者承担。中国经济信息社与澄迈县政府将保留随时追究其法律责任的权利。





**中国经济信息社**  
CHINA ECONOMIC INFORMATION SERVICE

### 联系方式

**中国经济信息社**

编辑：孔张屏 审核：白卫涛

电话：010-88051684

邮箱：[maopizai@sina.com](mailto:maopizai@sina.com)

联系地址：北京市西城区宣武门外大街甲1号

环球财讯中心A座15层



# 周报



新华指数  
Xinhua Indices

