

新华·云南（普洱）咖啡价格指数 周报

第 4 期（2018.11.26-12.2）

☆ 指数简介

新华·云南（普洱）咖啡价格指数由中国经济信息社、云南省普洱市人民政府、云南国际咖啡交易中心共同编制并发布。根据编制规则，指数以 2017 年 11 月 3 日为基期，基点 1000 点，旨在客观反映云南省咖啡市场价格走势，为市场提供定价参考与决策支持。

☆ 本期概要及市场运行情况简析

第 4 期（2018.11.26-12.2，下同），新华·云南（普洱）咖啡价格指数报 842.47 点，较上周（11.19-11.25，下同）上涨 77.13 点，涨幅 10.08%；与基期相比，下跌 157.53 点，跌幅 15.75%。

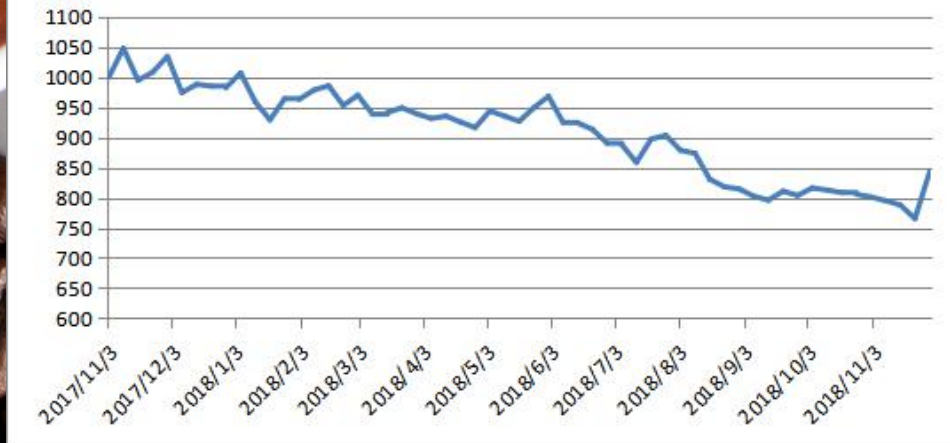
本期新华·云南（普洱）咖啡价格指数止跌上扬，各类规格

品均价涨跌互现。其中，商业级别咖啡豆均价较上期上涨趋势明显，涨幅均超过 10%，精品二级及优质咖啡咖啡豆略有下跌，但幅度较小，基本保持稳定状态。据了解，目前云南咖啡产区已进入采收季，纽约 C 型咖啡期货价格对产区商业级别咖啡豆的交易价格影响凸显。期货价格在周中的上涨拉高了周内整体价格水平，在此影响下，商业级别咖啡豆价格也有明显上涨。



2018.11.26-12.2 咖啡综合价格指数

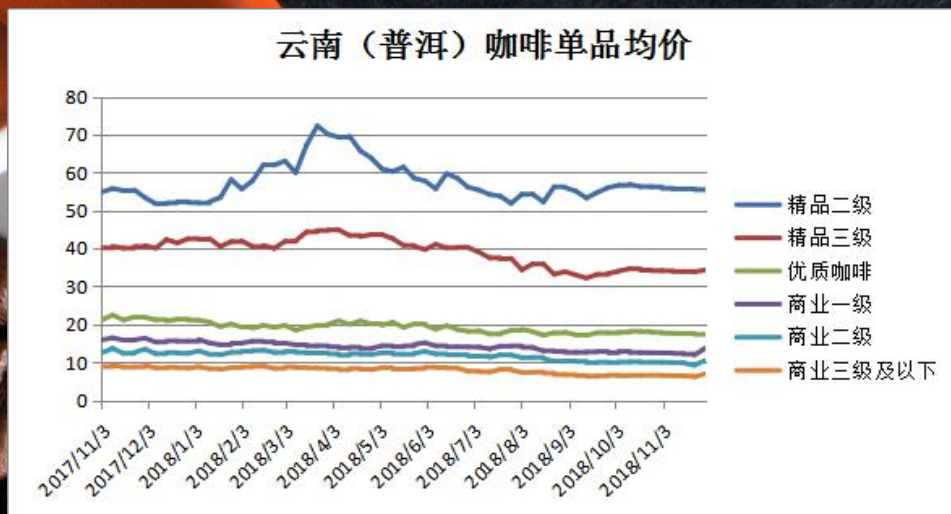
新华·云南（普洱）咖啡价格指数



图片来源：中国经济信息社新华指数事业部

2018年11月26日-12月2日，新华·云南（普洱）咖啡价格指数报842.47点，较上周上涨77.13点，涨幅10.08%；与基期相比，下跌157.53点，跌幅15.75%。

咖啡单品价格指数



图片来源：中国经济信息社新华指数事业部

● 精品二级咖啡豆均价

2018年11月26日-12月2日，精品二级咖啡豆均价报55.30元，较上周下跌0.17元，跌幅0.31%；相比基期上涨0.47元，涨幅0.86%。

● 精品三级咖啡豆均价

2018年11月26日-12月2日，精品三级咖啡豆均价报34.29元，较上周上涨0.50元，涨幅1.49%；相比基期下跌5.84元，跌幅14.56%。

- **优质咖啡豆均价**

2018年11月26日-12月2日,优质咖啡豆均价报17.17元,较上周下跌0.18元,跌幅1.06%;相比基期下跌3.97元,跌幅18.80%。

- **商业一级咖啡豆均价**


2018年11月26日-12月2日,商业一级咖啡豆均价报13.66元,较上周上涨1.82元,涨幅15.40%;相比基期下跌2.21元,跌幅13.95%。

- **商业二级咖啡豆均价**

2018年11月26日-12月2日,商业二级咖啡豆均价报10.44元,较上周上涨1.25元,涨幅13.56%;相比基期下跌2.07元,跌幅16.58%。

- **商业三级及以下咖啡豆均价**

2018年11月26日-12月2日，商业三级及以下咖啡豆均价报6.95元，较上周上涨0.86元，涨幅14.04%；相比基期下跌1.89元，跌幅21.38%。



附录：云南省咖啡单品均价表（单位：元/公斤）

日期	精品二级	精品三级	优质咖啡	商业一级	商业二级	商业三级 及以下
2017/11/3	54.84	40.14	21.14	15.87	12.52	8.84
2017/11/10	55.79	40.54	22.44	16.43	13.66	9.22
2017/11/17	55.22	40.06	21.12	15.82	12.34	8.73
2017/11/24	55.44	40.49	21.90	15.89	12.59	8.78
2017/12/1	53.38	40.74	21.80	16.33	13.44	9.18
2017/12/8	51.76	40.05	21.20	15.32	12.24	8.48
2017/12/15	51.98	42.31	20.84	15.64	12.55	8.65
2017/12/22	52.29	41.41	21.33	15.54	12.36	8.50
2017/12/29	52.05	42.54	21.12	15.56	12.33	8.38
2018/1/5	51.96	42.40	21.09	15.96	12.98	8.81
2018/1/12	52.32	42.56	20.56	15.06	12.10	8.29
2018/1/19	53.41	40.49	19.38	14.62	11.93	8.11
2018/1/26	58.11	41.78	20.03	14.98	12.63	8.58
2018/2/2	55.64	41.94	19.24	15.06	12.90	8.77
2018/2/9	57.85	40.45	18.94	15.54	13.10	8.92
2018/2/16	62.01	40.78	19.73	15.36	13.19	8.98
2018/2/23	61.94	39.99	19.19	14.97	12.58	8.37
2018/3/2	63.02	41.84	19.68	15.03	12.83	8.75
2018/3/9	59.94	42.01	18.47	14.60	12.58	8.57
2018/3/16	67.23	44.34	19.23	14.30	12.47	8.47
2018/3/23	72.28	44.70	19.69	14.34	12.43	8.42
2018/3/30	70.06	44.87	20.03	14.06	12.21	8.30
2018/4/6	69.28	44.86	20.90	13.80	11.84	7.99
2018/4/13	69.59	43.41	20.01	13.95	12.25	8.34
2018/4/20	65.69	43.08	20.85	13.57	12.09	8.14

2018/4/27	63.84	43.65	20.13	13.62	12.01	8.00
2018/5/4	60.97	43.62	19.71	14.33	12.49	8.56
2018/5/11	60.26	42.60	20.57	14.09	12.14	8.21
2018/5/18	61.44	40.78	19.18	14.31	12.11	8.19
2018/5/25	58.49	40.53	20.07	14.69	12.35	8.34
2018/6/1	57.76	39.69	19.78	15.13	12.83	8.71
2018/6/8	55.71	41.06	18.69	14.32	12.20	8.57
2018/6/15	59.68	40.14	19.63	14.06	11.96	8.47
2018/6/22	58.52	40.30	18.63	14.06	11.96	8.44
2018/6/29	56.10	40.18	18.16	14.00	11.60	7.64
2018/7/6	55.40	39.03	18.34	13.99	11.54	7.50
2018/7/13	54.23	37.50	17.44	13.50	11.26	7.42
2018/7/20	53.75	37.27	17.61	14.21	11.93	8.10
2018/7/27	51.86	37.39	18.39	14.29	11.87	7.95
2018/8/3	54.26	34.33	18.72	13.92	11.23	7.32
2018/8/10	54.31	35.88	18.06	13.86	11.28	7.39
2018/8/17	52.21	35.89	17.13	13.00	10.93	7.12
2018/8/24	56.21	33.17	17.74	12.81	10.25	6.73
2018/8/31	56.01	33.86	17.95	12.61	10.28	6.68
2018/9/7	55.11	33.00	17.19	12.61	10.19	6.51
2018/9/14	53.27	32.19	17.04	12.70	9.91	6.31
2018/9/21	54.74	33.13	17.78	12.82	10.02	6.40
2018/9/28	55.99	33.34	17.72	12.51	9.94	6.59
2018/10/5	56.64	34.02	17.92	12.85	10.05	6.47
2018/10/12	56.88	34.63	18.17	12.56	10.10	6.55
2018/10/19	56.28	34.25	18.08	12.52	9.99	6.55
2018/10/26	56.21	34.12	17.87	12.48	10.01	6.57
2018/11/2	55.83	34.08	17.67	12.45	9.96	6.50
2018/11/9	55.69	33.91	17.58	12.32	9.92	6.45
2018/11/16	55.69	33.91	17.58	12.16	9.81	6.36
2018/11/23	55.47	33.79	17.35	11.83	9.20	6.09
2018/11/30	55.30	34.29	17.17	13.66	10.44	6.95

注：以上均价数据均保留小数点后两位。



免责声明

中国经济信息社新华指数事业部是中国经济信息社的战略性部门、研究性部门，负责开发、管理和运维新华社旗下全部指数和指数衍生产品，是国内第一家综合性指数研究、发布、推广及运营的专业部门。

“新华·云南（普洱）咖啡价格指数”由中国经济信息社、云南省普洱市人民政府、云南国际咖啡交易中心共同编制并发布，最终解释由上述机构负责。任何网站等媒体和机构在转载或引用时，需注明出处。否则，将依法追究其法律责任。

该报告的所有图片、表格及文字内容的版权归新华指数所有。其中，部分图表在标注有数据来源的情况下，版权归中国经济信息社、云南省普洱市人民政府、云南国际咖啡交易中心共同所有。部分数据来源于公开的资料，如果有涉及版权纠纷问题，请及时联络。

本报告及其任何组成部分不得被再造、复制、抄袭、交易，或为任何未经中国经济信息社、云南省普洱市人民政府、云南国际咖啡交易中心允许的商业目的所使用。如果报告内容用于商业、盈利、广告等目的时，需征得中国经济信息社、云南省普洱市人民政府、云南国际咖啡交易中心书面特别授权，并注明出处，并按照中国及国际版权法的有关规定向上述机构支付版税。

除法律或规则规定必须承担的责任外，中国经济信息社、云南省普洱市人民政府、云南国际咖啡交易中心不对因使用此报告的材料而引致的损失负任何责任。

本报告有关版权问题适用中华人民共和国法律。中国经济信息社、云南省普洱市人民政府、云南国际咖啡交易中心保留随时解释和更改免责事由及条款的权利。



中国经济信息社
CHINA ECONOMIC INFORMATION SERVICE

➤ **联系方式**

中国经济信息社

编辑：孔张屏 审核：白卫涛、陈嘉

电话：010-88052927

邮箱：jizheyun@163.com

联系地址：北京市西城区宣武门外大街甲1号

环球财讯中心A座15层