



新华指数  
Xinhua Indices

# 周报



## 新华-中国香蕉系列 价格指数



2018.12.31-2019.1.6



中国经济信息社  
CHINA ECONOMIC INFORMATION SERVICE

## ☆ 指数简介

**新华-中国香蕉系列价格指数<sup>1</sup>**，包括“新华-香蕉产地价格指数”“新华-海南皇帝蕉产地价格指数”“新华-香蕉销地批发价格指数”三组分指数，是在对全国香蕉主产区、主销区开展监测的基础上，经科学方法计算得到。

**新华-香蕉产地价格指数**，基期为2017年7月3日，基点设为100点。采集海南、广西、云南、广东、福建五大国内香蕉主产区的地头交易价格。每两日进行一次价格数据更新。

**新华-海南皇帝蕉产地价格指数**，基期为2016年11月7日，基点设为1000点。采集海南省六个皇帝蕉主产区县一、二、三等品的皇帝蕉地头交易价格。每两日进行一次价格数据更新。

**新华-香蕉销地批发价格指数**，基期为2018年8月13日，基点设为100点。采集国内七大分区主要销地批发市场批发价格。每日进行一次价格数据更新。

---

<sup>1</sup>新华-中国香蕉系列价格指数由中国经济信息社和海南澄迈县人民政府联合编制，旨在监测我国香蕉产地、销地市场运行状况及其发展趋势，打造行业的晴雨表、风向标和避雷针。该系列价格指数通过中国金融信息网、新华财经客户端等渠道定期向社会公布。

## ☆ 本期概要

上周（2018.12.31-2019.1.6，下同），新华-香蕉产地价格指数较前一周（2018.12.24-12.30，下同）微幅下跌。福建产区、云南产区均价较前一周均有不同程度下跌，其中云南产区价格跌幅较小，好货仍较坚挺，其余产区走量较少，基本与上周持平。

上周，新华-海南皇帝蕉产地价格指数较前一周大幅上涨，各品类皇帝蕉价格均有不同程度上涨；新华-香蕉销地批发价格指数较前一周微幅下跌。

## ☆ 产业新闻摘要<sup>2</sup>

### 国际产业新闻

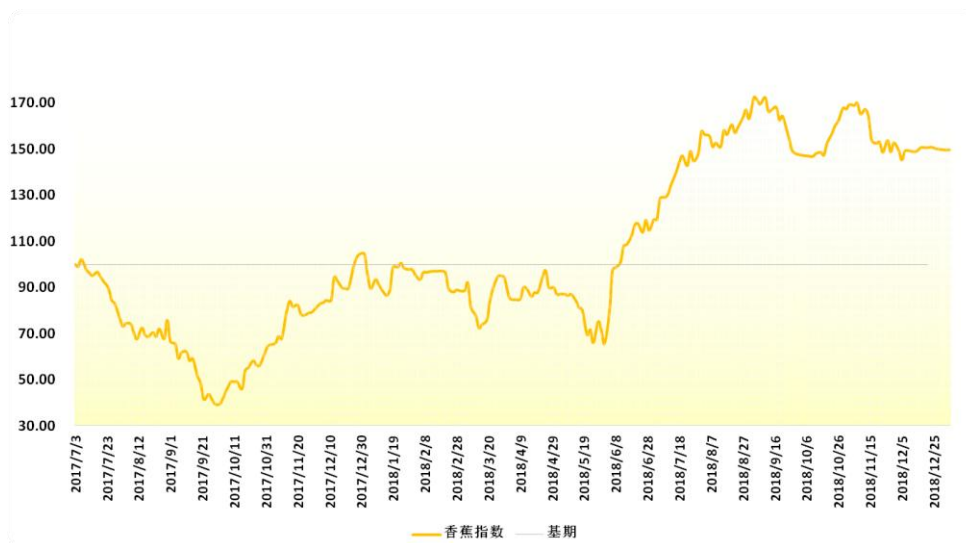
- 哥伦比亚：香蕉生产商为厄尔尼诺的到来做防范工作
- 厄瓜多尔：2019年香蕉行业面临的挑战
- 罗马尼亚建立香蕉催熟工作室
- 阿尔及利亚：政府准备帮助香蕉生产商扩张经营
- 柬埔寨：确认首次向中国装运香蕉

<sup>2</sup> 新闻来源：中国经济信息社新华指数事业部综合整理  
详情请见“附录1：产业新闻详情”。



## ☆ 云南产地价格整体小幅下跌，但好货依旧坚挺

图表 1：新华-香蕉产地价格指数



图片来源：中国经济信息社新华指数事业部

2019年1月4日，新华-中国香蕉产地价格指数报149.72点，较2018年12月28日下跌0.30点，跌幅为0.20%；较基期上涨49.72点，涨幅为49.72%。上周中国香蕉产地价格指数较前一周有小幅下跌。

其中广西产区指数、海南产区指数、云南产区指数、福建产区指数、广东产区指数分别报169.24点、128.81点、100.00点、133.33点、161.72点。

上周（2018.12.31-2019.1.6），福建产区统货均价约为



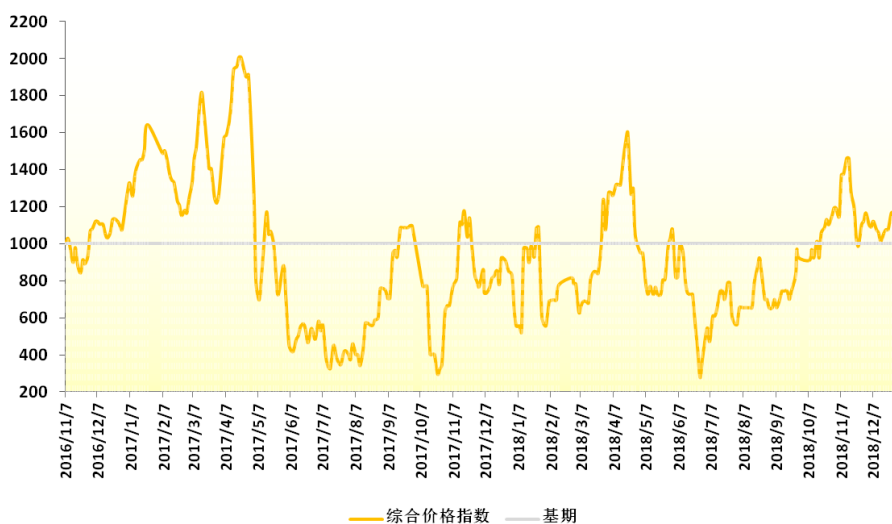
0.87 元/斤，较前一周下跌 18.75%。云南产区统货均价约为 2.15 元/斤，较前一周下跌 3.73%。福建产区、云南产区均价较前一周均有不同程度下跌，其中云南产区价格跌幅较小，好货仍较坚挺，其余产区走量较少，基本与上周持平。

2019 年 1 月 4 日，福建统货均价约为 0.93 元/斤，较前一周基本持平；云南统货均价约为 2.15 元/斤，较前一周下跌 3.73%。



## ☆ 各品类皇帝蕉产地均价较上周均有不同程度有 上涨

图表 3：新华-海南皇帝蕉产地价格指数

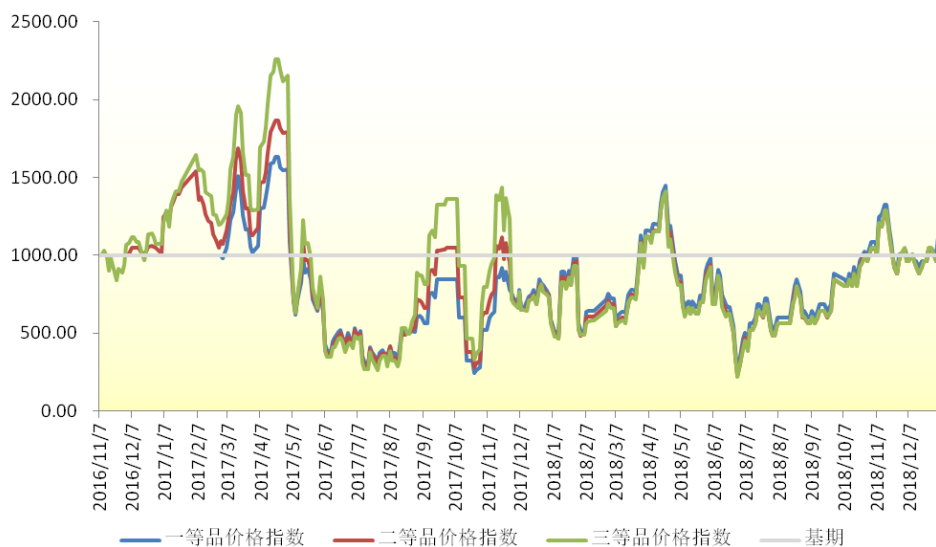


图片来源：中国经济信息社新华指数事业部

2019年1月4日，新华-中国（海南）皇帝蕉产地价格指数报1237.48点，较2018年12月28日上涨134.57点，涨幅为12.20%；较基期上涨237.48点，涨幅为23.75%。上周海南皇帝蕉产地价格指数较前一周大幅上涨。



图表 4：新华-海南皇帝蕉一、二、三等品价格指数



图片来源：中国经济信息社新华指数事业部

2019年1月4日，海南省皇帝蕉一等品价格指数报1124.38点，较2018年12月28日上涨120.47点，涨幅为12.00%，较基期上涨124.38点，涨幅为12.44%。

海南省皇帝蕉二等品价格指数报1083.37点，较2018年12月28日上涨120.37点，涨幅为12.50%，较基期上涨83.37点，涨幅为8.34%。；三等品价格指数报1085.17点，较2018年12月28日上涨120.57点，涨幅为12.50%，较基期上涨85.17点，涨幅为8.52%。

从采集点来看，上周澄迈县、昌江黎族自治县、东方市、



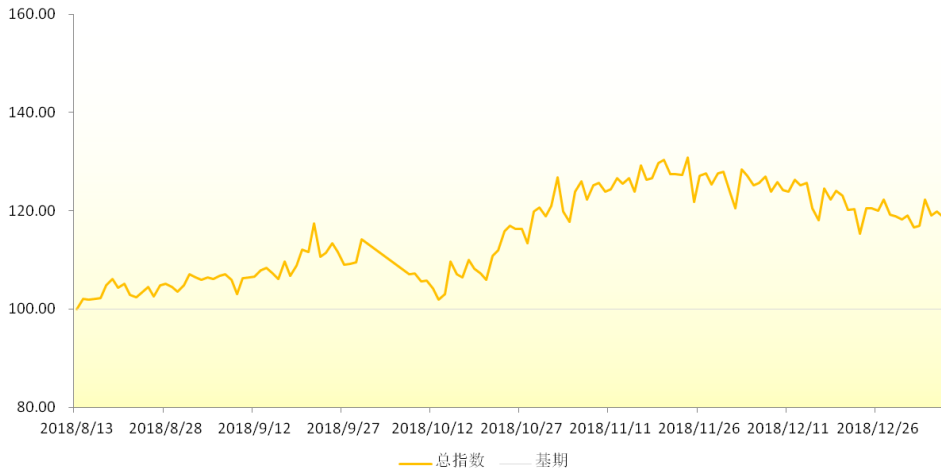
乐东黎族自治县、陵水黎族自治县各产地皇帝蕉一等品成交价均价为 2.80 元/斤，较前一周上涨 9.09%；皇帝蕉二等品成交价均价为 2.60 元/斤，较前一周上涨 2.63%。





## ☆ 北京、成都香蕉销地价格均价较上周小幅上涨

图表 5：新华-香蕉销地批发价格指数



图片来源：中国经济信息社新华指数事业部

2019年1月4日，新华-香蕉销地批发价格指数报119.02点，较2018年12月28日下跌0.23点，跌幅为0.19%，较基期上涨19.02点，涨幅为19.02%。上周香蕉销地批发价格指数较前一周有微幅下跌。

从采集点来看，上周北京销地批发均价为3.11元/斤，较前一周上涨0.69%；成都销地批发均价为2.95元/斤，较前一周上涨1.98%。



## ☆ 附录 1：产业新闻详情

### ➤ 国际产业新闻

#### 哥伦比亚：香蕉生产商为厄尔尼诺的到来做防范工作

哥伦比亚最大的香蕉生产商协会提醒香蕉种植者厄尔尼诺即将到来，并提醒他们在未来六个月采取有效的预防措施。

哥伦比亚香蕉协会针对厄尔尼诺现象的气候条件下的香蕉种植提出了一系列营养建议，该气候现象预计在 2019 年上半年对该国造成影响。

建议内容包括应用抗压力营养素，以减少低降雨量对香蕉作物的负面影响。这些营养素应作为农场常规施肥计划的附加措施。

该协会表示，生产商应在不增加氮肥用量的情况下，使用常规剂量的氮肥。

如果氮含量增加，植物就会变得更多汁，更容易脱水。哥伦比亚香蕉协会说：“根据农场技术助理或营销人员的建议，立即使用氮源，如硝酸铵或硝酸钾，直到 2019 年 4 月底。”

香蕉种植者协会建议“不要使用尿素，主要是在没有灌溉的情况下，因为在干燥条件下，由于水分的挥发性，可能会损失多达 50%。”

美国国家海洋和大气管理局表示，哥伦比亚北部和东部降雨减少的可能性很大，与 2019 年上半年厄尔尼诺现象有关。

根据预测模型，2019 年 1 月至 3 月将会出现厄尔尼诺现象。

来源：Notimex

出版日期：1/4/2019



## 菲律宾香蕉生产商敦促对中国出口进行投资

今年，菲律宾香蕉种植者被敦促对中国市场进行更多的投资，因为这家亚洲巨头对菲律宾卡文迪什香蕉的需求日益增长。中国农业公司久荣茂集团的业务代表陈亨利表示，2018年中国人口超过14亿，中国是香蕉产业参与者投资的良好市场。

2017年中国香蕉消费量1482万吨，跻身世界香蕉消费大国之列。2018年1-8月，中国还进口香蕉9.52亿吨。到2018年底，中国从菲律宾进口了约120万吨香蕉。

陈亨利还表示，2019年是菲律宾香蕉产业投资的最佳时机，因为中国香蕉的价格较低。去年，香蕉价格记录为每公斤0.56美元，比2017年的每公斤0.66美元更低。

与此同时，菲律宾香蕉种植者出口协会斯蒂芬安提格在一份声明中说，投资中国市场也是改善棉兰老岛香蕉产业的一个好方法。

来源：sunstar.com.ph

出版日期：1/4/2019

## 厄瓜多尔：2019年香蕉行业面临的挑战

厄瓜多尔香蕉出口协会执行理事厄瓜多尔·里德斯马谈到了将在2019年影响香蕉行业的最基础方面。

### 内部和外部手续

这意味着将所有香蕉工人加入社会保障体系。该部门需要遵守环境及社会其他方面的要求，并获得国际认证。“不幸的是，在认证领域，我们离实现这一目标还很远。为了实现这一目标，有必要开始与小型生产商合作，”厄瓜多尔·里德斯马说。

### 提高生产力

厄瓜多尔每公顷生产约1900盒香蕉，而其他国家每公顷生产3000至4000盒。然而，位于洛斯里奥斯的哈西恩达·伊莎贝尔·德·



阿格可乐公司今年的香蕉产量创下了每公顷 4600 盒香蕉的纪录。

### 提振巴西市场

该机构负责人表示，这是一个政治问题，因为尽管不必为进入巴西市场支付任何关税费用，厄瓜多尔的香蕉仍然无法进入巴西市场。”我们的香蕉寻求进入一个价值更高的市场，这样它就不会影响其他市场。”他还说，赢得这个市场对厄瓜多尔很重要，因为南部南美洲市场的价格随着季节的推移在欧洲市场的下跌而上涨。因此，如果巴西成功地在巴西出售其水果，它们将拥有更多的控制权和商业稳定性。

### 增强其他市场

2017 年，中国出口香蕉 3.26 亿盒，今年预计出口 3.3 亿盒。在欧洲厄瓜多尔的香蕉只出口到 8 个国家；因此它的挑战是要出口到欧洲大陆的其余市场。

### 改革香蕉法

尽管大会仍在审查该法案，但厄瓜多尔·里德斯马认为，由于该法案的复杂性，该法案给该行业带来了问题。”他补充说：“对工厂施加过多的限制也使得出口变得更加困难，这将使哥伦比亚和墨西哥等其他国家赢得我们的市场。”

来源：vistazo.com / Redacción Enfoque

出版日期：1/3/2019

## 罗马尼亚建立香蕉催熟工作室

斯尼克斯在位于罗马尼亚西部的大姆斯瓦拉建造了香蕉催熟室。

“这个位置不是偶然的。从大姆斯瓦拉可以很容易地到达匈牙利和塞尔维亚。从现在起，我们更接近我们的客户，”公司总经理马拉克·斯塔克解释说。

新的配送中心配备了高科技的 26 个双层催熟室“阁楼系统”（每层 44 个运货盘）和 216 个绿色香蕉和菠萝托盘储藏室。



“我们有罗马尼亚最大的催熟中心可供我们使用。每周我们能催熟 75000 箱香蕉。我们将把我们在过去 20 年的业务中积累的香蕉知识和经验带给罗马尼亚。我们的最大优势是高质量和对供应链的全面控制，这对我们的主要客户超市非常重要。” 马拉克·斯塔克说。

斯尼克斯在波兰有一个更大的配送中心，配有 200 间熟化室。2018 年，该家族公司进口 1300 万箱（净重 18.50 千克）。2019 年计划增长 15%。

除了香蕉，该公司是波兰最大的番茄生产商，拥有 60 公顷的温室，配备了人工照明和冬季生产加热设备斯尼克斯还拥有一家运输公司和一个加油站和酒店网络。

来源：Yellow Fresh Fruits SRL

出版日期：1/3/2019

### 阿尔及利亚：政府准备帮助香蕉生产商扩张经营

农业、农村发展和渔业部长布阿兹敦促农民转向香蕉生产。为了鼓励他们，他宣布他将支持那些想开始扩张经营的人。“我们的服务随时准备陪伴和支持农民，以发展该行业，获得世界一流的产品，并通过提供必要的手段克服任何障碍，帮助稳定该水果在国内市场的价格。”

这一声明是在 2 月份对一个种植了 20 公顷香蕉的农场进行参观时做出的，目标是到 2019 年底达到 100 公顷。种植园的管理者希望调整阿尔及利亚市场上香蕉的价格，以适应国际价格（每公斤 70-80 达令[0.6-0.7 美元]）。

来源：aps. dz

出版日期：1/2/2019

### 柬埔寨：确认首次向中国装运香蕉

龙美农业公司宣布，将于在今年 2 月份首次向中国市场运送香蕉。

该公司是一家由中国和当地投资者组成的合资企业，计划于下月装运 30 个集装箱香蕉出口到中国，公司董事诤拉克说。

拉克先生说他们仍然需要从中国政府那里获得一份认证书。

“在 1 月或 2 月，中国专家代表团将访问我们的农场，检查我们的种植园。如果他们对所看到的感到满意，他们将签发一份证明，证明我们符合出口到中国市场的条件。

拉克说：“今年 1 月，我们将向中国发送 30 箱香蕉作为试验，”他补充说，他预计将收到中国的认证书，因为他的农场遵守农业部发布的所有指导方针。

柬埔寨和中国在 8 月份就香蕉出口达成了一项协议，允许柬埔寨将香蕉运往中国。这项协议是在双方就这个问题进行了多年谈判之后达成的。

据拉克先生说，龙马农场位于贡布省的查胡克区，占地 1000 公顷，每年可以生产 3 万吨香蕉。他同时还说道，龙美公司还将关注其他国外市场。

来源：Khmer Times

出版日期：1/2/2019



## ☆ 附录 2：香蕉均价表

### 2018.12.7-2019.1.4 香蕉产地价格均价表 (单位: 元/斤)

| 日期         | 广西   | 海南   | 云南   | 福建   | 广东   |
|------------|------|------|------|------|------|
| 2018/12/7  | 2.19 | 1.66 | 2.67 | 1.13 | 1.73 |
| 2018/12/10 | 2.19 | 1.66 | 2.67 | 1.13 | 1.73 |
| 2018/12/12 | 2.19 | 1.66 | 2.67 | 1.03 | 1.73 |
| 2018/12/14 | 2.19 | 1.66 | 2.67 | 1.03 | 1.73 |
| 2018/12/17 | 2.19 | 1.66 | 2.20 | 1.23 | 1.73 |
| 2018/12/19 | 2.19 | 1.66 | 2.20 | 1.23 | 1.73 |
| 2018/12/21 | 2.19 | 1.66 | 2.20 | 1.23 | 1.73 |
| 2018/12/24 | 2.19 | 1.66 | 2.23 | 1.23 | 1.73 |
| 2018/12/26 | 2.19 | 1.66 | 2.23 | 1.03 | 1.73 |
| 2018/12/28 | 2.19 | 1.66 | 2.23 | 0.93 | 1.73 |
| 2019/1/2   | 2.19 | 1.66 | 2.23 | 0.80 | 1.73 |
| 2019/1/4   | 2.19 | 1.66 | 2.15 | 0.93 | 1.73 |

### 2018.12.14-2019.1.4 海南皇帝蕉均价表 (单位: 元/斤)

| 日期         | 一等品 | 二等品 | 三等品 |
|------------|-----|-----|-----|
| 2018/12/14 | 2.3 | 2.2 | 2.2 |
| 2018/12/17 | 2.4 | 2.3 | 2.3 |
| 2018/12/19 | 2.4 | 2.4 | 2.4 |
| 2018/12/21 | 2.4 | 2.4 | 2.4 |
| 2018/12/24 | 2.6 | 2.6 | 2.6 |
| 2018/12/26 | 2.6 | 2.6 | 2.6 |
| 2018/12/28 | 2.5 | 2.4 | 2.4 |
| 2019/1/2   | 2.8 | 2.5 | 2.5 |
| 2019/1/4   | 2.8 | 2.7 | 2.7 |



## ☆ 附录 3：香蕉系列价格指数样本空间

### 香蕉产地价格指数采集点分布产区



### 香蕉各产区全年不同月份权重设置

| 样本空间<br>调整月份 | 广西  | 海南  | 云南  | 福建 | 广东  | 总权重  |
|--------------|-----|-----|-----|----|-----|------|
| 1-3 月        | 5%  | 2%  | 90% | 1% | 2%  | 100% |
| 4-5 月        | 4%  | 40% | 50% | 2% | 4%  | 100% |
| 6-7 月        | 8%  | 40% | 10% | 2% | 40% | 100% |
| 8-10 月       | 40% | 10% | 8%  | 2% | 40% | 100% |
| 11-12 月      | 70% | 8%  | 10% | 2% | 10% | 100% |

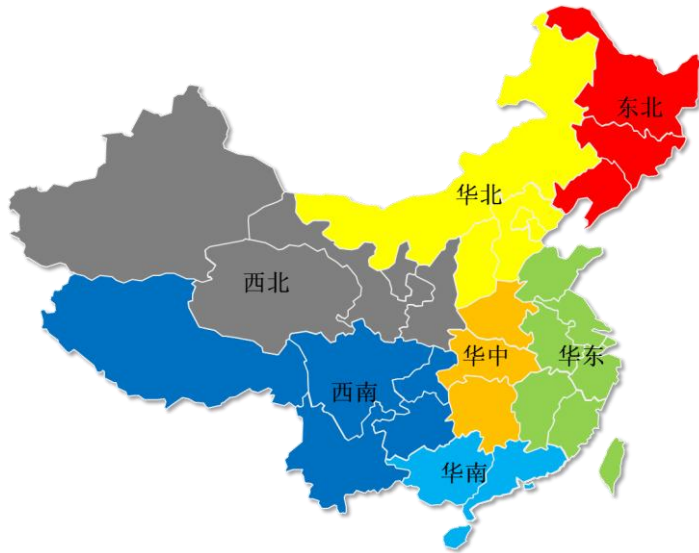




## 皇帝蕉产地价格指数采集点分布图



## 香蕉销地批发价格指数采集点分布图



## 免责声明

中国经济信息社指数中心事业部是中国经济信息社的战略部门、研究性部门，负责开发、管理和运维新华社旗下全部指数和指数衍生产品，是国内第一家综合性指数研究、发布、推广及运营的专业部门。

本报告由中国经济信息社指数中心与澄迈县政府共同编制并发布。编制者对本报告取自公开来源信息的准确性和完整性不作任何保证。本报告所载的资料、意见及推测仅反映本报告最初出具日的观点和判断。

在不同时期，或因使用不同假设和标准，采用不同观点和分析方法，致使中国经济信息社与澄迈县政府发出与本报告所载意见、评估及预测不一致的研究报告，对此中经社与澄迈县政府可不发出特别通知。

在任何情况下，本报告中的信息或所表述的意见并不构成对任何人的投资建议，也没有考虑到客户特殊的投资目标、财务状况或需求。客户应考虑本报告中的任何意见或建议是否符合其特定状况。

若有必要应寻求专家意见。本报告所载的资料、工具、意见及推测仅供参考。

本报告版权为中国经济信息社与澄迈县政府共同所有。未经中国经济信息社与澄迈县政府书面同意，任何机构和个人不得以任何形式翻版、复制、发布、转发或引用本报告的任何部分。如征得中国经济信息社与澄迈县政府同意进行引用、刊发的，需在允许的范围内使用，并注明出处为“中国经济信息社”和“澄迈县政府”，且不得对本报告进行任何有悖原意的引用、删节和修改。若中国经济信息社与澄迈县政府以外的机构向其客户发放本报告，则由该机构独自为此发送行为负责，中国经济信息社与澄迈县政府对此等行为不承担任何责任。本报告同时不构成中国经济信息社与澄迈县政府向发送本报告的机构之客户提供的投资建议。

如未经中国经济信息社与澄迈县政府授权，私自转载或者转发本报告，所引起的一切后果及法律责任由私自转载或转发者承担。中国经济信息社与澄迈县政府将保留随时追究其法律责任的权利。





**中国经济信息社**  
CHINA ECONOMIC INFORMATION SERVICE

### 联系方式

**中国经济信息社**

编辑：孔张屏 审核：白卫涛

电话：010-88051684

邮箱：[maopizai@sina.com](mailto:maopizai@sina.com)

联系地址：北京市西城区宣武门外大街甲1号

环球财讯中心A座15层

# 周报



新华指数  
Xinhua Indices

