新华-中国陇药材（当归）价格指数周报

第 42 期（2018.12.31-2019.1.6）

☆ 指数简介

新华-中国陇药材（当归）价格指数由中国经济信息社联合甘肃中药材交易中心共同编制并发布，指数以 2018 年 3 月第三周为基期，基点 1000 点，旨在客观反映当归产地市场的价格波动，引导市场规范交易，推动甘肃中药材产业提档升级。

☆ 本期概要及市场运行情况简析

第 42 期（2018.12.31-2019.1.6，下同）新华-中国陇药材（当归）综合价格指数继续小幅上涨，报 800.02 点，较上一期上涨 8.54 点，涨幅 1.08%；40 支、60 支及 80-100 支当归价格指数均呈现上涨趋势。

2018.3.25-2019.1.6 当归综合价格指数

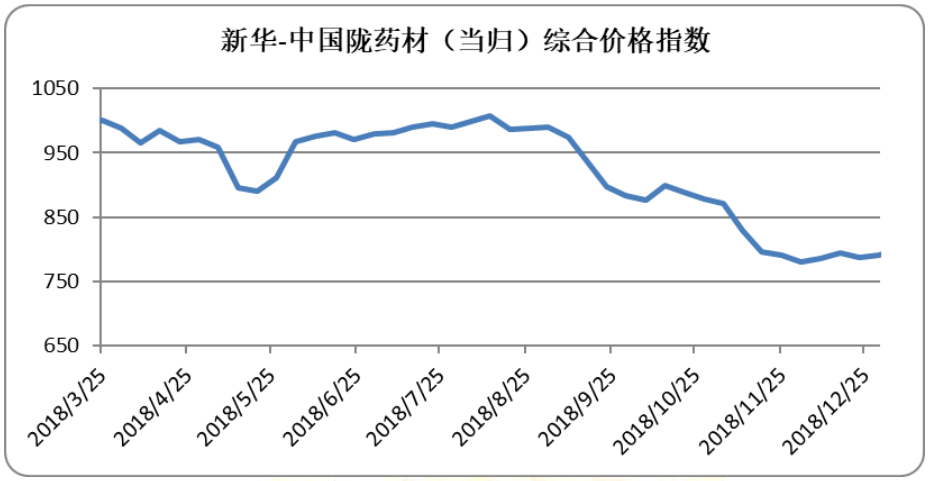

图片来源：中国经济信息社新华指数事业部

2018 年 12 月 31 日-2019 年 1 月 6 日，新华-中国陇药材(当归)综合价格指数报 800.02 点，较上一期上涨 8.54 点，涨幅 1.08%；较基期下跌 199.98 点，跌幅为 20.00%。

当归单品价格指数

● 40 支当归价格指数

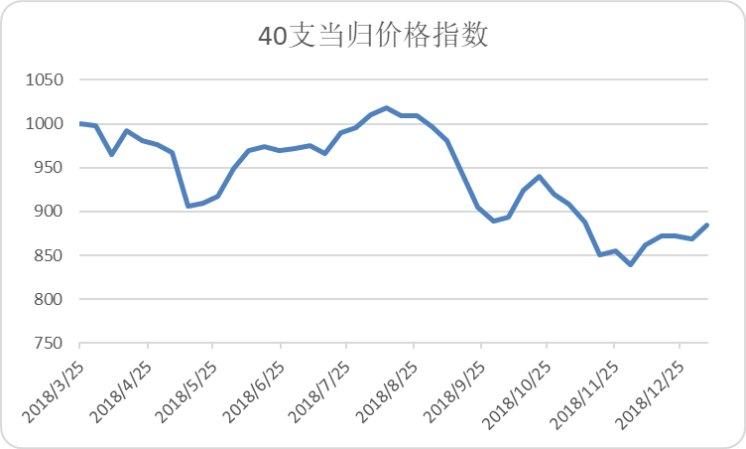

图片来源：中国经济信息社新华指数事业部

2018 年 12 月 31 日-2019 年 1 月 6 日，40 支当归价格指数报 884.91 点，较前一周上涨 16.77 点，涨幅为 1.93%；相比基期下跌 115.09 点，跌幅为 11.51%。

● 60 支当归价格指数

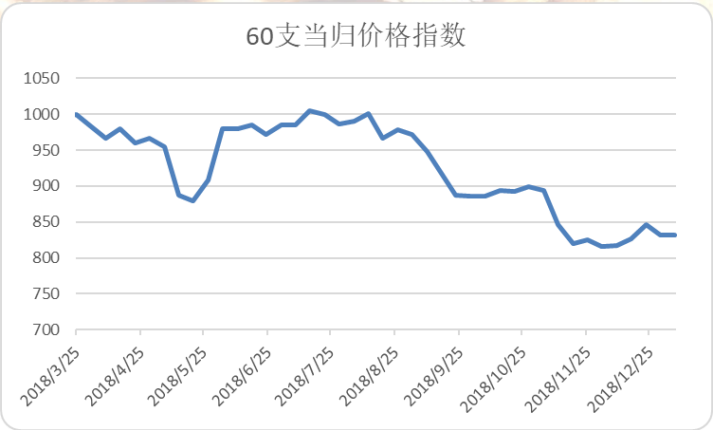

图片来源：中国经济信息社新华指数事业部

2018 年 12 月 31 日-2019 年 1 月 6 日，60 支当归价格指数报 832.27 点，较前一周上涨 0.21 点，涨幅 0.03%；相比基期下跌 167.72 点，跌幅为 16.77%。

80-100 支当归价格指数

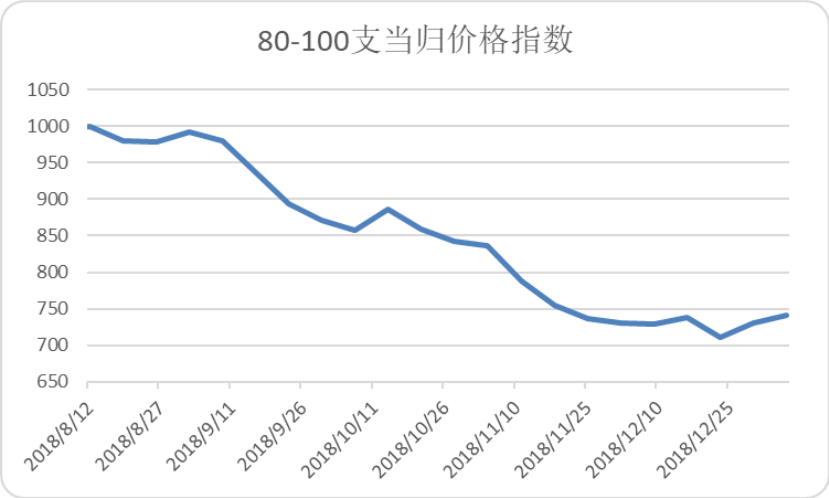

图片来源：中国经济信息社新华指数事业部

2018 年 12 月 31 日-2019 年 1 月 6 日，80-100 支当归价格指数报 740.94 点，较前一周上涨 10.51 点，涨幅为 1.44%；相比基期下跌 269.06 点，跌幅为 25.91%。

附录：近 30 期岷县及陇西地区当归均价表

2018/6/11-2019/1/6 岷县各规格当归均价			
日期	40 头	60 头	80-100 头
	元/公斤	元/公斤	元/公斤
2018/6/11-6/17	43.57	37.82	
2018/6/18-6/24	43.21	37.18	
2018/6/25-7/1	43.36	37.82	
2018/7/2-7/8	43.50	37.86	
2018/7/9-7/15	42.63	38.61	
2018/7/16-7/22	43.82	38.23	
2018/7/23-7/29	44.13	37.80	
2018/7/30-8/5	44.70	38.16	
2018/8/6-8/12	45.19	38.55	31.43
2018/8/13-8/19	44.29	36.92	30.69
2018/8/20-8/26	43.97	37.56	30.60
2018/8/27-9/2	43.60	37.42	31.24
2018/9/3-9/9	42.72	36.36	30.82
2018/9/10-9/16	41.25	34.81	30.44
2018/9/17-9/23	39.61	33.79	27.90
2018/9/24-9/30	38.80	33.77	27.20
2018/10/1-10/7	39.04	33.80	26.73
2018/10/8-10/14	40.79	34.11	27.68
2018/10/15-10/21	41.59	34.05	26.77
2018/10/22-10/28	40.47	34.32	26.06
2018/10/29-/11/4	40.03	34.12	25.93
2018/11/5-11/11	39.18	32.25	24.46
2018/11/12-11/18	37.76	31.26	23.44
2018/11/19-11/25	38.15	31.80	22.95
2018/11/26-12/2	37.59	31.61	22.76
2018/12/3-12/9	38.78	31.75	22.61
2018/12/10-12/16	39.18	32.16	23.02
2018/12/17-12/23	39.23	33.15	22.05
2018/12/24-12/30	39.12	32.49	22.83
2018/12/31-2019/1/6	40.03	32.57	23.30

2018/6/11-2019/1/6 陇西各规格当归均价			
日期	40 头	60 头	80-100 头
	元/公斤	元/公斤	元/公斤
2018/6/11-6/17	40.29	35.24	
2018/6/18-6/24	40.71	35.29	
2018/6/25-7/1	40.81	35.10	
2018/7/2-7/8	40.90	35.05	
2018/7/9-7/15	42.90	35.67	
2018/7/16-7/22	43.50	36.43	
2018/7/23-7/29	43.21	35.67	
2018/7/30-8/5	44.40	34.69	
2018/8/6-8/12	44.02	35.00	30.13
2018/8/13-8/19	46.29	35.62	30.15
2018/8/20-8/26	47.84	34.83	30.28
2018/8/27-9/2	46.50	34.26	29.47
2018/9/3-9/9	46.50	34.06	29.36
2018/9/10-9/16	44.00	33.27	28.83
2018/9/17-9/23	42.00	33.08	27.78
2018/9/24-9/30	42.00	33.07	27.06
2018/10/1-10/7	41.86	32.86	27.01
2018/10/8-10/14	41.00	33.00	27.43
2018/10/15-10/21	41.43	33.00	26.94
2018/10/22-10/28	41.50	33.07	27.39
201810/29-/11/4	40.64	32.93	26.85
2018/11/5-11/11	39.57	31.50	25.30
2018/11/12-11/18	36.64	30.50	24.00
2018/11/19-11/25	35.79	28.90	23.24
2018/11/26-12/2	34.32	27.63	22.95
2018/12/3-12/9	34.47	27.28	23.36
2018/12/10-12/16	35.21	27.01	23.22
2018/12/17-12/23	34.72	26.62	22.80
2018/12/24-12/30	34.34	26.70	22.64
2018/12/31-2019/1/6	34.21	26.33	22.28

免责声明

中国经济信息社指数中心事业部是中国经济信息社的战略性部门、研究性部门，负责开发、管理和运维新华社旗下全部指数和指数衍生产品，是国内第一家综合性指数研究、发布、推广及运营的专业部门。

“新华-中国陇药材（当归）价格指数编制细则”由中国经济信息社与甘肃中药材交易中心研发并发布，最终解释由上述机构负责。任何网站等媒体和机构在转载或引用时，需注明出处。否则，将依法追究其法律责任。

该报告的所有图片、表格及文字内容的版权归新华指数所有。其中，部分图表在标注有数据来源的情况下，版权归中国经济信息社与甘肃中药材交易中心共同所有。部分数据来源于公开的资料，如果有涉及版权纠纷问题，请及时联络。

本报告及其任何组成部分不得被再造、复制、抄袭、交易，或为任何未经中国经济信息社与甘肃中药材交易中心允许的商业目的所使用。如果报告内容用于商业、盈利、广告等目的时，需征得中国经济信息社与甘肃中药材交易中心书面特别授权，并注明出处，并按照中国及国际版权法的有关规定向上述机构支付版税。

除法律或规则规定必须承担的责任外，中国经济信息社与甘肃中药材交易中心不对因使用此报告的材料而引致的损失负任何责任。

本报告有关版权问题适用中华人民共和国法律。中国经济信息社与甘肃中药材交易中心保留随时解释和更改免责事由及条款的权利。

中国经济信息社
CHINA ECONOMIC INFORMATION SERVICE

➢ 联系方式

中国经济信息社

编辑：孔张屏　审核：白卫涛、王可望

电话：010-88052709

邮箱：zhouyuhan1213@163.com

联系地址：北京市西城区宣武门外大街甲 1 号

环球财讯中心 A 座 14 层