

新华·云南（普洱）咖啡价格指数 周报

第 9 期（2019.1.7-1.13）


☆ 指数简介

新华·云南（普洱）咖啡价格指数由中国经济信息社、云南省普洱市人民政府、云南国际咖啡交易中心共同编制并发布。根据编制规则，指数以 2017 年 11 月 3 日为基期，基点 1000 点，旨在客观反映云南省咖啡市场价格走势，为市场提供定价参考与决策支持。

☆ 本期概要及市场运行情况简析

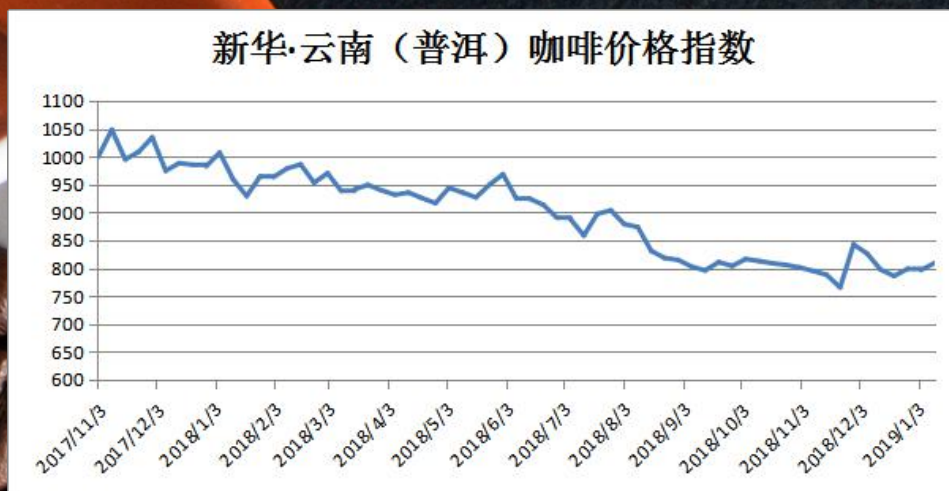
第 9 期（2019.1.7-1.13，下同）；新华·云南（普洱）咖啡价格指数报 809.15 点，较上周（2018.12.24-2019.1.6，下同）上涨 12.51 点，涨幅 1.57%；与基期相比，下跌 190.85 点，跌幅 19.09%。

本期新华·云南（普洱）咖啡价格指数整体延续上行态势，



优质豆、商业一级豆价格较上周有所上涨，其他各类规格品价格较上周持平。周中期货价格有明显上扬，为商业级别咖啡豆价格上涨提供一定支撑。但从整体来看，云南产区目前的采购价水平仍然不高，在成本线左右徘徊，据了解，少部分地区已经出现砍树现象，市场行情低迷，交易清淡，部分咖农咖企或将视价格水平及时出货，避免出现大批豆子滞销。

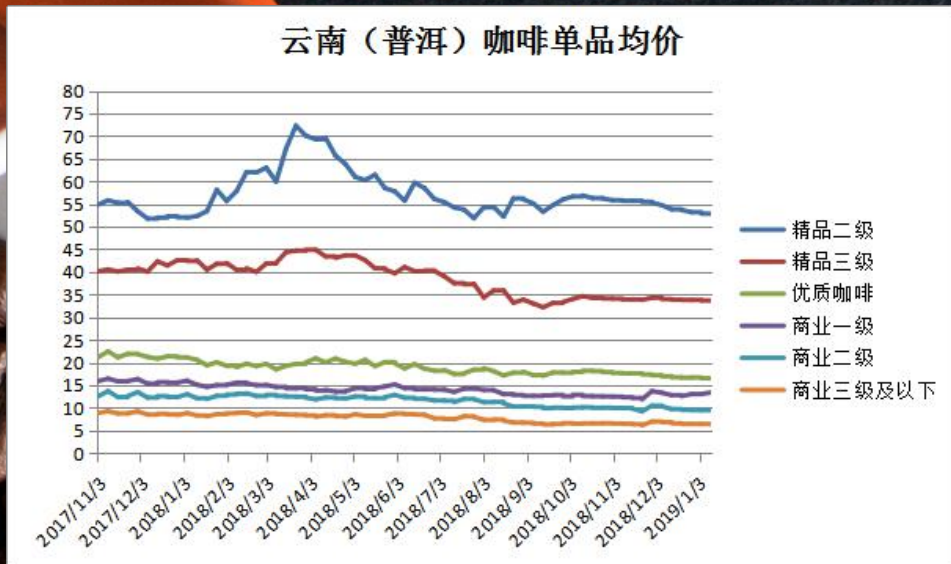
2019.1.7-1.13 咖啡综合价格指数



图片来源：中国经济信息社新华指数事业部

2019年1月7日-1月13日，新华·云南（普洱）咖啡价格指数报809.15点，较上周上涨12.51点，跌幅1.57%；与基期相比，下跌190.85点，跌幅19.09%。

咖啡单品价格指数



图片来源：中国经济信息社新华指数事业部

● 精品二级咖啡豆均价

2019年1月7日-1月13日，精品二级咖啡豆均价报52.85元，较上周持平；相比基期下跌1.99元，跌幅3.62%。

● 精品三级咖啡豆均价

2019年1月7日-1月13日，精品三级咖啡豆均价报33.67元，较上周持平；相比基期下跌6.47元，跌幅16.12%。

● 优质咖啡豆均价

2019年1月7日-1月13日，优质咖啡豆均价报16.73元，较上周上涨0.23元，涨幅1.38%；相比基期下跌4.41元，跌幅20.85%。

● 商业一级咖啡豆均价

2019年1月7日-1月13日，商业一级咖啡豆均价报13.38元，较上周上涨0.36元，涨幅2.73%；相比基期下跌2.50元，跌幅15.72%。

● 商业二级咖啡豆均价

2019年1月7日-1月13日，商业二级咖啡豆均价报9.45元，较上周持平；相比基期下跌3.07元，跌幅24.53%。

● 商业三级及以下咖啡豆均价

2019年1月7日-1月13日，商业三级及以下咖啡豆均价报6.41元，较上周持平；相比基期下跌2.43元，跌幅27.48%。


附录：云南省咖啡单品均价表（单位：元/公斤）

日期	精品二级	精品三级	优质咖啡	商业一级	商业二级	商业三级 及以下
2017/11/3	54.84	40.14	21.14	15.87	12.52	8.84
2017/11/10	55.79	40.54	22.44	16.43	13.66	9.22
2017/11/17	55.22	40.06	21.12	15.82	12.34	8.73
2017/11/24	55.44	40.49	21.90	15.89	12.59	8.78
2017/12/1	53.38	40.74	21.80	16.33	13.44	9.18
2017/12/8	51.76	40.05	21.20	15.32	12.24	8.48
2017/12/15	51.98	42.31	20.84	15.64	12.55	8.65
2017/12/22	52.29	41.41	21.33	15.54	12.36	8.50
2017/12/29	52.05	42.54	21.12	15.56	12.33	8.38
2018/1/5	51.96	42.40	21.09	15.96	12.98	8.81
2018/1/12	52.32	42.56	20.56	15.06	12.10	8.29
2018/1/19	53.41	40.49	19.38	14.62	11.93	8.11
2018/1/26	58.11	41.78	20.03	14.98	12.63	8.58
2018/2/2	55.64	41.94	19.24	15.06	12.90	8.77
2018/2/9	57.85	40.45	18.94	15.54	13.10	8.92
2018/2/16	62.01	40.78	19.73	15.36	13.19	8.98
2018/2/23	61.94	39.99	19.19	14.97	12.58	8.37
2018/3/2	63.02	41.84	19.68	15.03	12.83	8.75
2018/3/9	59.94	42.01	18.47	14.60	12.58	8.57
2018/3/16	67.23	44.34	19.23	14.30	12.47	8.47
2018/3/23	72.28	44.70	19.69	14.34	12.43	8.42
2018/3/30	70.06	44.87	20.03	14.06	12.21	8.30
2018/4/6	69.28	44.86	20.90	13.80	11.84	7.99

2018/4/13	69.59	43.41	20.01	13.95	12.25	8.34
2018/4/20	65.69	43.08	20.85	13.57	12.09	8.14
2018/4/27	63.84	43.65	20.13	13.62	12.01	8.00
2018/5/4	60.97	43.62	19.71	14.33	12.49	8.56
2018/5/11	60.26	42.60	20.57	14.09	12.14	8.21
2018/5/18	61.44	40.78	19.18	14.31	12.11	8.19
2018/5/25	58.49	40.53	20.07	14.69	12.35	8.34
2018/6/1	57.76	39.69	19.78	15.13	12.83	8.71
2018/6/8	55.71	41.06	18.69	14.32	12.20	8.57
2018/6/15	59.68	40.14	19.63	14.06	11.96	8.47
2018/6/22	58.52	40.30	18.63	14.06	11.96	8.44
2018/6/29	56.10	40.18	18.16	14.00	11.60	7.64
2018/7/6	55.40	39.03	18.34	13.99	11.54	7.50
2018/7/13	54.23	37.50	17.44	13.50	11.26	7.42
2018/7/20	53.75	37.27	17.61	14.21	11.93	8.10
2018/7/27	51.86	37.39	18.39	14.29	11.87	7.95
2018/8/3	54.26	34.33	18.72	13.92	11.23	7.32
2018/8/10	54.31	35.88	18.06	13.86	11.28	7.39
2018/8/17	52.21	35.89	17.13	13.00	10.93	7.12
2018/8/24	56.21	33.17	17.74	12.81	10.25	6.73
2018/8/31	56.01	33.86	17.95	12.61	10.28	6.68
2018/9/7	55.11	33.00	17.19	12.61	10.19	6.51
2018/9/14	53.27	32.19	17.04	12.70	9.91	6.31
2018/9/21	54.74	33.13	17.78	12.82	10.02	6.40
2018/9/28	55.99	33.34	17.72	12.51	9.94	6.59
2018/10/5	56.64	34.02	17.92	12.85	10.05	6.47
2018/10/12	56.88	34.63	18.17	12.56	10.10	6.55
2018/10/19	56.28	34.25	18.08	12.52	9.99	6.55
2018/10/26	56.21	34.12	17.87	12.48	10.01	6.57
2018/11/2	55.83	34.08	17.67	12.45	9.96	6.50
2018/11/9	55.69	33.91	17.58	12.32	9.92	6.45
2018/11/16	55.69	33.91	17.58	12.16	9.81	6.36
2018/11/23	55.47	33.79	17.35	11.83	9.20	6.09

2018/11/30	55.30	34.29	17.17	13.66	10.44	6.95
2018/12/7	54.72	33.98	16.95	13.31	10.30	6.81
2018/12/14	53.82	33.86	16.71	12.78	9.70	6.55
2018/12/21	53.66	33.80	16.64	12.54	9.52	6.42
2019/1/4	52.85	33.67	16.50	13.02	9.45	6.41
2019/1/11	52.85	33.67	16.73	13.38	9.45	6.41

注：以上均价数据均保留小数点后两位。





免责声明

中国经济信息社新华指数事业部是中国经济信息社的战略性部门、研究性部门，负责开发、管理和运维新华社旗下全部指数和指数衍生产品，是国内第一家综合性指数研究、发布、推广及运营的专业部门。

“新华·云南（普洱）咖啡价格指数”由中国经济信息社、云南省普洱市人民政府、云南国际咖啡交易中心共同编制并发布，最终解释由上述机构负责。任何网站等媒体和机构在转载或引用时，需注明出处。否则，将依法追究其法律责任。

该报告的所有图片、表格及文字内容的版权归新华指数所有。其中，部分图表在标注有数据来源的情况下，版权归中国经济信息社、云南省普洱市人民政府、云南国际咖啡交易中心共同所有。部分数据来源于公开的资料，如果有涉及版权纠纷问题，请及时联络。

本报告及其任何组成部分不得被再造、复制、抄袭、交易，或为任何未经中国经济信息社、云南省普洱市人民政府、云南国际咖啡交易中心允许的商业目的所使用。如果报告内容用于商业、盈利、广告等目的时，需征得中国经济信息社、云南省普洱市人民政府、云南国际咖啡交易中心书面特别授权，并注明出处，并按照中国及国际版权法的有关规定向上述机构支付版税。

除法律或规则规定必须承担的责任外，中国经济信息社、云南省普洱市人民政府、云南国际咖啡交易中心不对因使用此报告的材料而



引致的损失负任何责任。

本报告有关版权问题适用中华人民共和国法律。中国经济信息社云南省普洱市人民政府、云南国际咖啡交易中心保留随时解释和更改免责声明及条款的权利。



中国经济信息社
CHINA ECONOMIC INFORMATION SERVICE

➤ **联系方式**

中国经济信息社

编辑：孔张屏 审核：白卫涛、陈嘉

电话：010-88052927

邮箱：jizheyun@163.com

联系地址：北京市西城区宣武门外大街甲1号

环球财讯中心A座15层