



新华指数
Xinhua Indices

周报



新华-中国香蕉系列 价格指数



2019.1.21-1.27



中国经济信息社
CHINA ECONOMIC INFORMATION SERVICE

☆ 指数简介

新华-中国香蕉系列价格指数¹，包括“新华-香蕉产地价格指数”“新华-海南皇帝蕉产地价格指数”“新华-香蕉销地批发价格指数”三组分指数，是在对全国香蕉主产区、主销区开展监测的基础上，经科学方法计算得到。

新华-香蕉产地价格指数，基期为2017年7月3日，基点设为100点。采集海南、广西、云南、广东、福建五大国内香蕉主产区的地头交易价格。每两日进行一次价格数据更新。

新华-海南皇帝蕉产地价格指数，基期为2016年11月7日，基点设为1000点。采集海南省六个皇帝蕉主产区县一、二、三等品的皇帝蕉地头交易价格。每两日进行一次价格数据更新。

新华-香蕉销地批发价格指数，基期为2018年8月13日，基点设为100点。采集国内七大分区主要销地批发市场批发价格。每日进行一次价格数据更新。

¹新华-中国香蕉系列价格指数由中国经济信息社和海南澄迈县人民政府联合编制，旨在监测我国香蕉产地、销地市场运行状况及其发展趋势，打造行业的晴雨表、风向标和避雷针。该系列价格指数通过中国金融信息网、新华财经客户端等渠道定期向社会公布。

☆ 本期概要

上周（2019.1.21-1.27，下同），新华-香蕉产地价格指数较前一周（2019.1.14-1.20，下同）大幅下跌。福建产区、云南产区均价较前一周均有大幅下跌，其中云南产区云南香蕉起量不大，同时叠加受寒、春节来临因素影响，有出货量的蕉农着急在年前出手，而客商要货并不积极，因此成交价持续下跌，其余产区走量较少，基本与上周持平。

上周，新华-海南皇帝蕉产地价格指数较前一周小幅上涨；新华-香蕉销地批发价格指数较前一周微幅下跌。

☆ 产业新闻摘要²

国际产业新闻

- 韩国农民见证了香蕉产地范围的扩大
- 厄瓜多尔：关于减少香蕉单一税的建议
- 澳大利亚：非法进入香蕉农场引起业界内的严格警告

国内产业新闻

- 重庆丰都香蕉涨价
- 云南香蕉产区价格稳定，略有回落

² 新闻来源：中国经济信息社新华指数事业部综合整理
详情请见“附录1：产业新闻详情”。



☆ 春节拉动效应并不明显，云南少量上市香蕉价格回落

图表 1：新华-香蕉产地价格指数



图片来源：中国经济信息社新华指数事业部

2019年1月25日，新华-中国香蕉产地价格指数报103.62点，较1月18日下跌34.56点，跌幅为25.01%；较基期上涨3.62点，涨幅为3.62%。上周中国香蕉产地价格指数较前一周有大幅下跌。

其中广西产区指数、海南产区指数、云南产区指数、福建产区指数、广东产区指数分别报169.24点、128.81点、72.61点、114.29点、161.72点。

上周（2019.1.21-1.27），福建产区统货均价约为0.86



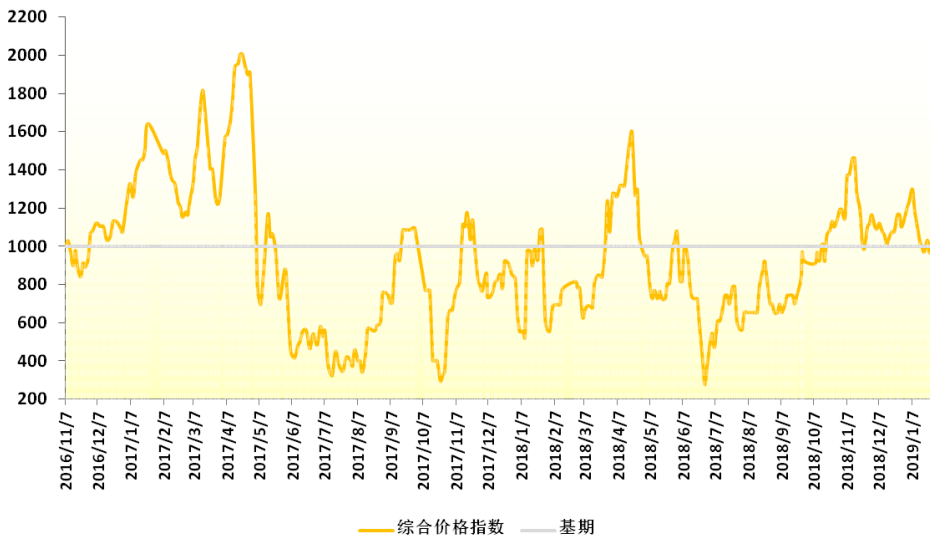
元/斤，较前一周下跌 11.49%。云南产区统货均价约为 1.66 元/斤，较前一周下跌 19.96%。福建产区、云南产区均价较前一周均有大幅下跌，其中云南产区多数蕉农在种植期间刻意延后留芽时间，导致目前云南香蕉起量不大，同时叠加受寒、春节来临因素影响，有出货量的蕉农着急在年前出手，而客商要货并不积极，因此成交价持续下跌，其余产区走量较少，基本与上周持平。

2019 年 1 月 25 日，福建统货均价约为 0.8 元/斤，较前一周下跌 14.29%；云南统货均价约为 1.56 元/斤，较前一周下跌 29.04%。



☆ 受寒影响减弱，澄迈产区蕉价回升，南部产区蕉价高位趋稳

图表 3：新华-海南皇帝蕉产地价格指数

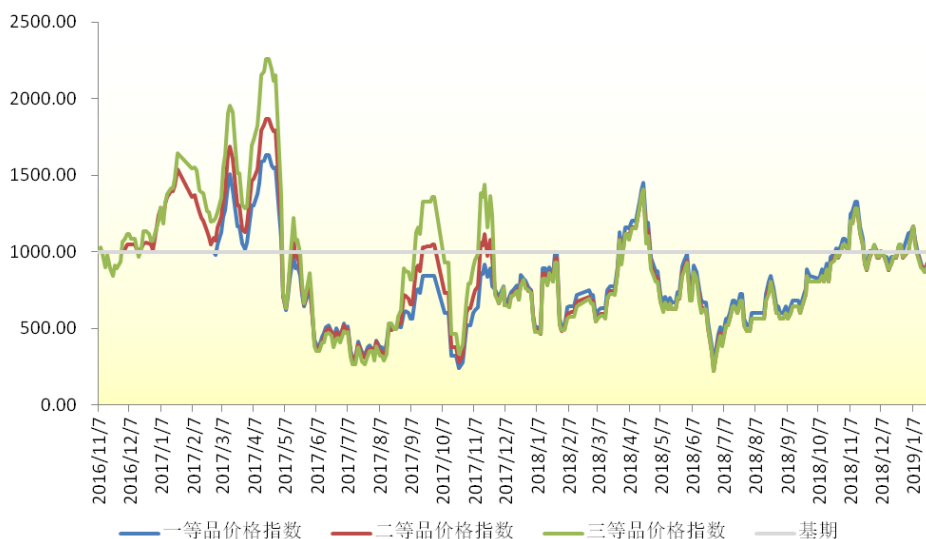


图片来源：中国经济信息社新华指数事业部

2019年1月25日，新华-中国（海南）皇帝蕉产地价格指数报1032.23点，较1月18日上涨60.42点，涨幅为6.22%；较基期上涨32.23点，涨幅为3.22%。上周海南皇帝蕉产地价格指数较前一周小幅上涨。



图表 4：新华-海南皇帝蕉一、二、三等品价格指数



图片来源：中国经济信息社新华指数事业部

2019年1月25日，海南省皇帝蕉一等品价格指数报930.48点，较1月18日上涨65.30点，涨幅为7.55%；较基期下跌69.52点，跌幅为6.95%。

海南省皇帝蕉二等品价格指数报920.39点，较1月18日上涨37.19点，涨幅为4.21%，较基期下跌79.61点，跌幅为7.96%；三等品价格指数报907.38点，较1月18日上涨39.37点，涨幅为4.54%，较基期下跌92.62点，跌幅为9.26%。

从采集点来看，上周澄迈县产地皇帝蕉一等品成交价均

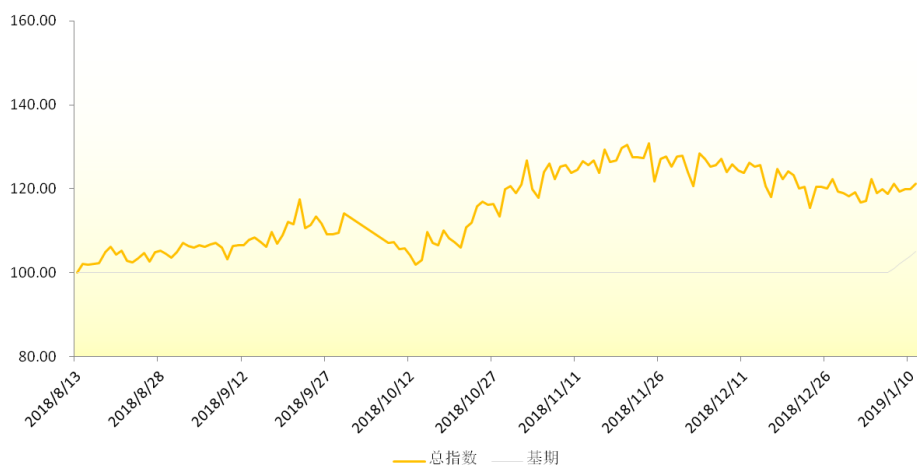
价为 1.50 元/斤，较前一周上涨 4.65%；皇帝蕉二等品成交均价为 1.40 元/斤，较前一周基本持平。

乐东黎族自治县产地皇帝蕉一等品成交价均价为 3.20 元/斤，较前一周上涨 2.13%；皇帝蕉二等品成交均价为 3.10 元/斤，较前一周基本持平。



☆ 香蕉批发价北京微涨，天津、成都小幅下跌

图表 5：新华-香蕉销地批发价格指数



图片来源：中国经济信息社新华指数事业部

2019年1月25日，新华-香蕉销地批发价格指数报118.22点，较1月18日下跌0.68点，跌幅为0.57%，较基期上涨18.22点，涨幅为18.22%。上周香蕉销地批发价格指数较前一周有小幅下跌。

从采集点来看，上周北京销地批发均价为3.25元/斤，较前一周上涨0.40%；天津销地批发均价为2.49元/斤，较前一周下跌4.09%；成都销地批发均价为2.80元/斤，较前一周下跌2.24%。



☆ 附录 1：产业新闻详情

➤ 国际产业新闻

韩国农民见证了香蕉产地范围的扩大

气候变化可能很快使韩国大陆成为香蕉、芒果和百香果的生产国。香蕉已经在南部沿海的亚热带济州岛种植，但通过农民了解到，其他地方的香蕉种植也取得了成功。

该国东南部兴海的农艺学家表示，去年的种植进展顺利，农民们希望在 3 月中旬收获香蕉，而西南部泰安郡的农民则希望在 2 月采摘香蕉。

这两个地区的专家都认为共同的因素是全球变暖。他们多年来一直在温室里试验种植香蕉和其他水果，但自去年秋天以来已经注意到明显的变化。去年 11 月，兴海出现了香蕉花，浦项地区的政府看到了振兴该地区经济的机会。

浦项农业技术中心 (Pohang Agricultural Technology Centre) 提出了这样一种希望：如果得到适当实施，香蕉能够提高农民的收入，并且远远超过他们种植水稻所能获得的收入

农民们也对他们的作物质量提出了很高的要求，他们说，样本显示，香蕉的含糖量高于进口香蕉，而且有可能获得更高的产量。一位农民说：“我们希望每棵树能结出 50 公斤的果实，而不是通常的 30-35 公斤。”

韩国其他地区也认为有必要应对气候变化，因为韩国农村发展部 (Rural Development Department) 预计，该国的亚热带地区面积将从 2020 年的 10.1% 增至 2060 年的 26.6%，2080 年增至 62.3%。

来源：bbc.com

发布日期：1/22/2019



加那利亚普拉塔诺继续开拓国外市场

阿斯普兰已经开始了今年的第一次对外开放活动。

一个摩洛哥代表团，包括批发商和丹吉尔商会成员，由水果批发商和贸易商协会联合会副主席、丹吉尔阿西拉水果批发商协会主席、丹吉尔和库恩斯水果批发商协会主席率领。丹吉尔商会的伊勒访问了特内里费，了解了加那利平原的种植情况，并处理了在目的国销售产品的必要条件。这一反向商业使命是由阿斯普兰和普鲁克斯塔共同资助的加那利平原出口计划的一部分。

这是阿斯普兰为在该国开展加那利亚普拉塔诺集体出口活动而进行的商业联系的第二阶段。

与摩洛哥的商业关系始于 2017 年的首次出口。2018 年，市场仍然开放，但由于加那利群岛的产量减少，出口数量有限。现在确定 2019 年形势将如何发展还为时尚早，但阿斯普兰正在采取行动，以期在有条件的情况下，实现可能的生产性复苏，从而维持对该国的集体出口。

摩洛哥每年从不同产地进口约 2000 万公斤香蕉。除此此外，摩洛哥每年在 9 月至 4 月期间生产香蕉。加那利亚普拉塔诺有可能在 5 月至 8 月期间将生产的香蕉定位在摩洛哥市场，在阿加迪尔香蕉不生产的月份向摩洛哥市场供应。

阿斯普兰正在进行一项重要的工作，以促进和多样化的销售普拉塔诺德加那利亚以外的西班牙市场在中长期。阿斯普兰总裁多明戈·马丁表示：“我们的目标是继续在其他国家开展营销活动，同时考虑到对保持海外市场开放的必要性。”

资料来源：www.freshplaza.com

发布日期：1/23/2019

厄瓜多尔：关于减少香蕉单一税的建议

香蕉出口商协会主席爱德华多·莱德斯马提议减少对香蕉征收单一税，他指出这对厄瓜多尔水果的竞争力产生了负面影响。莱德斯马

在周四举行的香蕉协商委员会会议上提出了他的建议，农业和畜牧部长沙维尔·拉索和生产、对外贸易和投资部长巴勃罗·坎帕纳出席了会议。

根据 SRI 的数据，在不同的农业部门中，香蕉部门的税收参与率最高，为 3.1%。

莱德斯马还谈到有必要扩大播种基地，并在工业的不同过程中实施用电而非柴油。他说，香蕉是推动经济发展的独特产品，因为它们每周都能为不同的生产部门创造价值，例如塑料行业和纸板行业。

农业部长谈到了其他问题，如控制和预防香蕉枯萎病 4（一种对香蕉致命的疾病）；制定促进该部门发展的法律草案，通过厄瓜多尔银行和国家金融公司向生产商提供新的专业信贷产品，并监测对巴西的香蕉出口。

与此同时，坎帕纳部长同意有必要增加出口，并吸引投资。

生产、对外贸易和投资部部长表示：“去年我们的出口增长了 5.5 个百分点，这意味着该国的 6 亿美元，我们的投资额达到了 11.5 亿美元。”

2017 年，厄瓜多尔共生产香蕉 6282105 吨，总面积 17.8 万公顷，根据生产力和对外贸易部的统计，截至去年 10 月，该国共出口香蕉 5410 吨，价值 25.54 亿美元。

资料来源:eluniverso.com

发布日期:1/22/2019

澳大利亚：非法进入香蕉农场引起业界内的严格警告

澳大利亚香蕉种植者委员会（ABGC）在收到最近有人非法进入农场的报告后，重申了对非法进入者的担忧，在某些情况下，非法进入者通过摩托车和四轮车进入香蕉农村。

在一份媒体发布的警告中，未经许可进入北昆士兰香蕉农场的人们不仅冒着被罚款或坐牢的危险，而且还危及该地区价值数百万美元

的香蕉产业。

澳大利亚香蕉种植者委员会主席斯蒂芬·洛说，鞋子或车辆上的一小块被污染的土壤足以携带这种感染。种植者有严格的生物安全措施，以防止土壤传播的真菌巴拿马热带4号种以及其他疾病的传播。

他说：“这可能看起来是一种无害的乐趣，但现实情况是，你可能会严重影响某人的生计——以及整个行业。”北昆士兰的香蕉产量占澳大利亚香蕉产量的94%。该行业是当地社区的组成部分——每个人都认识在农场工作的人。我们知道，大多数居民尊重农场生物安全，对此我们深表感激。如果您没有权限，请不要进入。潜在后果不值得，无论是对个人还是对该地区最大的香蕉产业。”

根据昆士兰法律，侵入私人土地可能导致罚款甚至监禁。2014年《生物安全法》规定，个人和组织必须采取一切合理措施，确保不会传播害虫、疾病或污染物。

如果您确实需要进入香蕉农场，请先与业主联系，并遵守其生物安全协议。任何目击非法侵入的人应拨打 1800333000 联系犯罪阻止人员。

资料来源：www.panamatr4ready.com.au

发布日期：1/21/2019

伊朗：戈纳勒克地区公布的香蕉产量达 7.2 万吨

科纳拉克省农业圣战组织办公室主任赛义德·穆罕默德·奥利埃伊报告称，伊朗锡斯坦和俾路支斯坦省的戈纳勒克地区，每年约收获 7.2 万吨香蕉。

该地区有 3500 公顷的香蕉树。该区种植香蕉、番石榴、木瓜和芒果。有 1.1 万人从事水果种植和收获工作。

据 Menafn.com 上的一篇文章称，戈纳勒克地区的土地面积为 11567 平方米，农业用地面积为 10500 公顷。

资料来源：www.freshplaza.com



发布日期:1/21/2019

➤ 国内产业新闻

重庆丰都香蕉涨价

《重庆日报》报道了丰都县香蕉的整体价格上涨。最高的价格涨幅高达 50%。一些贸易商说，香蕉需要更长的时间才能成熟，因为最近的温度很低。因此，市场供应量较小，价格上涨。此外，寒冷的天气使运输更加困难，这增加了成本价格。除此之外，随着中国春节前几周（2019 年 2 月 5 日）消费者对香蕉的需求增加，香蕉的价格也随之上涨。

资料来源: Chongqing Daily

发布日期:1/25/2019

云南香蕉产区价格稳定，略有回落

优质云南香蕉目前每公斤售价 4 元(0.59 美元)。业内人士表示，许多不同的因素导致了生产领域的价格疲软。首先，香蕉市场的消费量是有限制的，来访的贸易商不愿购买香蕉储存。其次，在中国春节期间（2019 年 2 月 5 日），来访的商人很难购买香蕉，因此许多香蕉农渴望在春节前出售香蕉，因此他们的要价并不高。同时，由于天气寒冷，产品质量下降，价格也随之下降。

资料来源: ncw365.com

发布日期:1/24/2019




☆ 附录 2：香蕉均价表

2018.12.28-19.1.25 香蕉产地价格均价表 (单位: 元/斤)

日期	广西	海南	云南	福建	广东
2018/12/28	2.19	1.66	2.23	0.93	1.73
2019/1/2	2.19	1.66	2.23	0.80	1.73
2019/1/4	2.19	1.66	2.15	0.93	1.73
2019/1/7	2.19	1.66	2.15	1.03	1.73
2019/1/9	2.19	1.66	2.15	0.93	1.73
2019/1/11	2.19	1.66	2.15	1.03	1.73
2019/1/14	2.19	1.66	2.15	1.03	1.73
2019/1/16	2.19	1.66	1.88	0.93	1.73
2019/1/18	2.19	1.66	2.20	0.93	1.73
2019/1/21	2.19	1.66	1.87	0.93	1.73
2019/1/23	2.19	1.66	1.56	0.83	1.73
2019/1/25	2.19	1.66	1.56	0.80	1.73

2019.1.7-1.25 海南皇帝蕉均价表 (单位: 元/斤)

日期	澄迈		乐东	
	一等品	二等品	一等品	二等品
2019/1/7	2.9	2.9	2.9	2.9
2019/1/9	3.3	3.1	3.2	3.1
2019/1/11	3.3	3.3	3.2	3.1
2019/1/14	1.6	1.5	3.1	3
2019/1/16	1.4	1.4	3.2	3.2
2019/1/18	1.3	1.3	2.9	2.9
2019/1/21	1.6	1.5	3.2	3.1
2019/1/23	1.3	1.2	3.2	3.1
2019/1/25	1.6	1.5	3.2	3.1



☆ 附录 3：香蕉系列价格指数样本空间

香蕉产地价格指数采集点分布产区



香蕉各产区全年不同月份权重设置

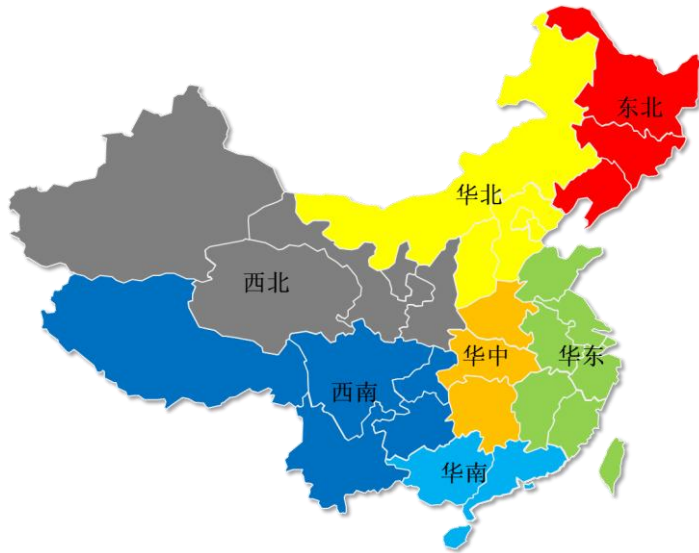
样本空间 调整月份	广西	海南	云南	福建	广东	总权重
1-3 月	5%	2%	90%	1%	2%	100%
4-5 月	4%	40%	50%	2%	4%	100%
6-7 月	8%	40%	10%	2%	40%	100%
8-10 月	40%	10%	8%	2%	40%	100%
11-12 月	70%	8%	10%	2%	10%	100%



皇帝蕉产地价格指数采集点分布图



香蕉销地批发价格指数采集点分布图



免责声明

中国经济信息社指数中心事业部是中国经济信息社的战略部门、研究性部门，负责开发、管理和运维新华社旗下全部指数和指数衍生产品，是国内第一家综合性指数研究、发布、推广及运营的专业部门。

本报告由中国经济信息社指数中心与澄迈县政府共同编制并发布。编制者对本报告取自公开来源信息的准确性和完整性不作任何保证。本报告所载的资料、意见及推测仅反映本报告最初出具日的观点和判断。

在不同时期，或因使用不同假设和标准，采用不同观点和分析方法，致使中国经济信息社与澄迈县政府发出与本报告所载意见、评估及预测不一致的研究报告，对此中经社与澄迈县政府可不发出特别通知。

在任何情况下，本报告中的信息或所表述的意见并不构成对任何人的投资建议，也没有考虑到客户特殊的投资目标、财务状况或需求。客户应考虑本报告中的任何意见或建议是否符合其特定状况。

若有必要应寻求专家意见。本报告所载的资料、工具、意见及推测仅供参考。

本报告版权为中国经济信息社与澄迈县政府共同所有。未经中国经济信息社与澄迈县政府书面同意，任何机构和个人不得以任何形式翻版、复制、发布、转发或引用本报告的任何部分。如征得中国经济信息社与澄迈县政府同意进行引用、刊发的，需在允许的范围内使用，并注明出处为“中国经济信息社”和“澄迈县政府”，且不得对本报告进行任何有悖原意的引用、删节和修改。若中国经济信息社与澄迈县政府以外的机构向其客户发放本报告，则由该机构独自为此发送行为负责，中国经济信息社与澄迈县政府对此等行为不承担任何责任。本报告同时不构成中国经济信息社与澄迈县政府向发送本报告的机构之客户提供的投资建议。

如未经中国经济信息社与澄迈县政府授权，私自转载或者转发本报告，所引起的一切后果及法律责任由私自转载或转发者承担。中国经济信息社与澄迈县政府将保留随时追究其法律责任的权利。





中国经济信息社
CHINA ECONOMIC INFORMATION SERVICE

联系方式

中国经济信息社

编辑：孔张屏 审核：白卫涛

电话：010-88051684

邮箱：maopizai@sina.com

联系地址：北京市西城区宣武门外大街甲1号

环球财讯中心A座15层

周报



新华指数
Xinhua Indices

