



新华指数
Xinhua Indices

周报



新华-中国香蕉系列 价格指数



2019.2.11-2.17



中国经济信息社
CHINA ECONOMIC INFORMATION SERVICE

☆ 指数简介

新华-中国香蕉系列价格指数¹，包括“新华-香蕉产地价格指数”“新华-海南皇帝蕉产地价格指数”“新华-香蕉销地批发价格指数”三组分指数，是在对全国香蕉主产区、主销区开展监测的基础上，经科学方法计算得到。

新华-香蕉产地价格指数，基期为2017年7月3日，基点设为100点。采集海南、广西、云南、广东、福建五大国内香蕉主产区的地头交易价格。每两日进行一次价格数据更新。

新华-海南皇帝蕉产地价格指数，基期为2016年11月7日，基点设为1000点。采集海南省六个皇帝蕉主产区县一、二、三等品的皇帝蕉地头交易价格。每两日进行一次价格数据更新。

新华-香蕉销地批发价格指数，基期为2018年8月13日，基点设为100点。采集国内七大分区主要销地批发市场批发价格。每日进行一次价格数据更新。

¹新华-中国香蕉系列价格指数由中国经济信息社和海南澄迈县人民政府联合编制，旨在监测我国香蕉产地、销地市场运行状况及其发展趋势，打造行业的晴雨表、风向标和避雷针。该系列价格指数通过中国金融信息网、新华财经客户端等渠道定期向社会公布。

☆ 本期概要

上周（2019.2.11-2.17，下同），新华-香蕉产地价格指数较前一周（2019.1.28-2.03，下同）微幅下跌。福建产区、云南产区均价较前一周均有大幅上涨，春节过后，福建、云南产区走量平稳，价格企稳，其余产区走量较少，基本与上周持平。

上周，新华-海南皇帝蕉产地价格指数较前一周小幅上涨；新华-香蕉销地批发价格指数较前一周小幅下跌。

☆ 产业新闻摘要²

国际产业新闻

- 国际香蕉市场价格有利于洪都拉斯
- 墨西哥：由于封锁，香蕉不能运达恰帕斯港，给墨西哥造成超过两千万比索的损失
- 菲律宾再次成为第二大香蕉出口国
- 澳大利亚：北昆士兰的农民持续关注是否会发生大洪水

国内产业新闻

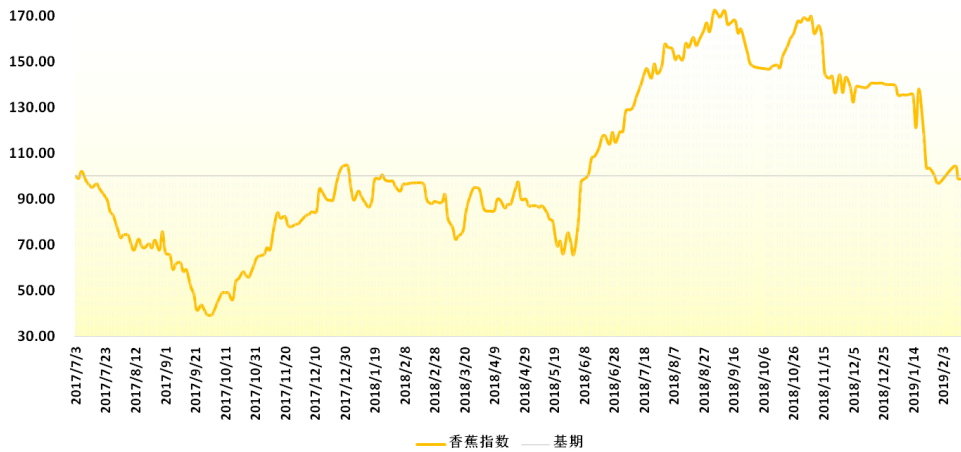
- 2019年中国香蕉市场预测

² 新闻来源：中国经济信息社新华指数事业部综合整理
详情请见“附录1：产业新闻详情”。



☆ 春节后，福建、云南产区走量平稳，价格企稳

图表 1：新华-香蕉产地价格指数



图片来源：中国经济信息社新华指数事业部

2019年2月15日，新华-中国香蕉产地价格指数报98.82点，较2月1日上涨1.62点，涨幅为1.66%；较基期下跌1.18点，跌幅为1.18%。上周中国香蕉产地价格指数较前一周有微幅下跌。

其中广西产区指数、海南产区指数、云南产区指数、福建产区指数、广东产区指数分别报74.91点、128.81点、73.64点、119.05点、161.72点。

上周（2019.2.11-2.17），福建产区统货均价约为0.94元/斤，较前一周上涨18.06%。云南产区统货均价约为1.63

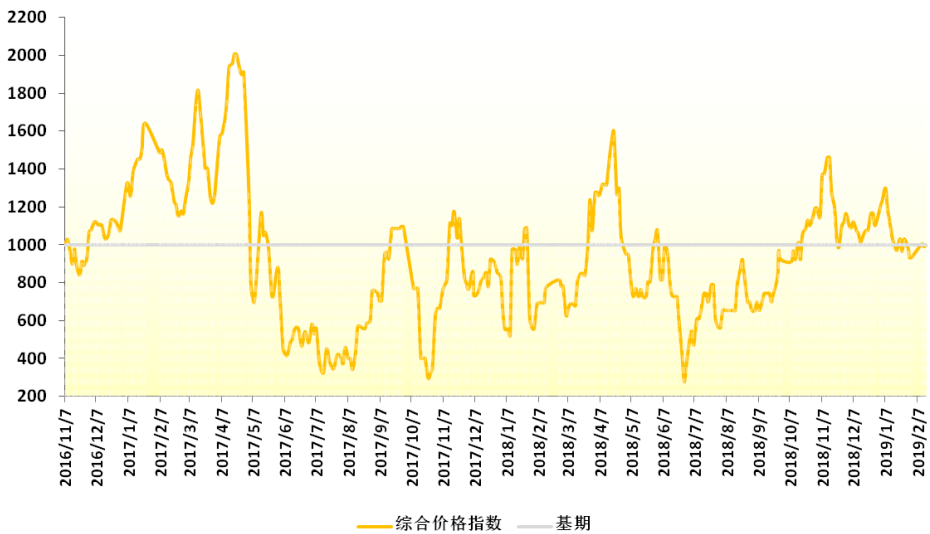
元/斤，较前一周上涨 11.62%。福建产区、云南产区均价较前一周均有大幅上涨，春节过后，福建、云南产区走量平稳，价格企稳，其余产区走量较少，基本与上周持平。

2019 年 2 月 15 日，福建统货均价约为 0.83 元/斤，较前一周上涨 4.17%；云南统货均价约为 1.58 元/斤，较前一周上涨 9.83%。



☆ 春节过后，产地皇帝蕉价格均小幅回升，总体平稳

图表 3：新华-海南皇帝蕉产地价格指数

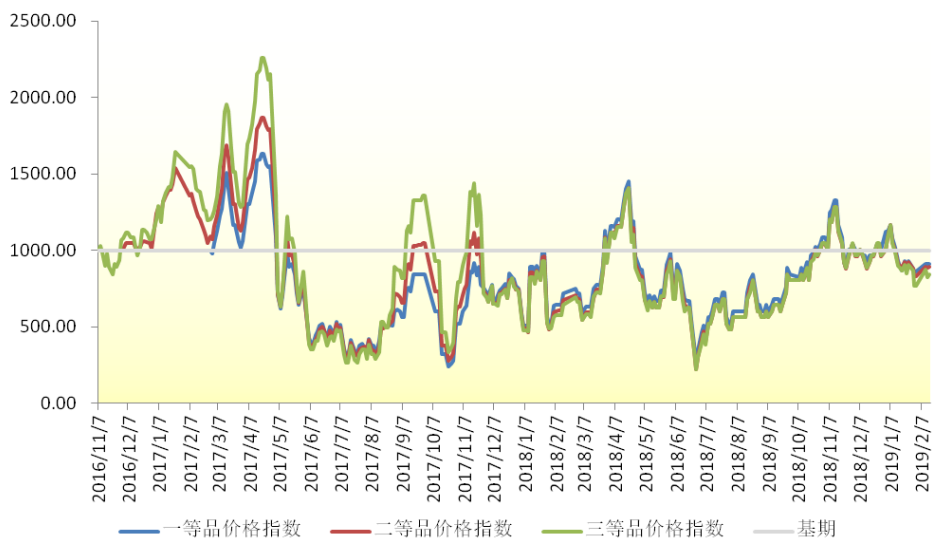


图片来源：中国经济信息社新华指数事业部

2019年2月15日，新华-中国（海南）皇帝蕉产地价格指数报998.97点，较2月1日上涨64.41点，涨幅为6.89%；较基期下跌1.03点，跌幅为0.10%。上周海南皇帝蕉产地价格指数较前一周小幅上涨。



图表 4：新华-海南皇帝蕉一、二、三等品价格指数



图片来源：中国经济信息社新华指数事业部

2019年2月15日，海南省皇帝蕉一等品价格指数报910.15点，较2月1日上涨51.80点，涨幅为6.03%；较基期下跌89.85点，跌幅为8.99%。

海南省皇帝蕉二等品价格指数报893.78点，较2月1日上涨61.44点，涨幅为7.38%，较基期下跌106.22点，跌幅为10.62%；三等品价格指数报841.62点，较2月1日上涨72.21点，涨幅为9.39%，较基期下跌158.38点，跌幅为15.84%。

从采集点来看，上周澄迈县产地皇帝蕉一等品成交价均

价为 1.60 元/斤，较前一周上涨 9.09%；皇帝蕉二等品成交均价为 1.48 元/斤，较前一周上涨 11.25%。

乐东黎族自治县产地皇帝蕉一等品成交价均价为 3.10 元/斤，较前一周上涨 8.14%；皇帝蕉二等品成交均价为 3.00 元/斤，较前一周上涨 7.14%。



☆ 香蕉批发价北京微幅下跌，天津大幅下跌、成都基本持平

图表 5：新华-香蕉销地批发价格指数



图片来源：中国经济信息社新华指数事业部

2019年2月15日，新华-香蕉销地批发价格指数报116.85点，较2月1日下跌4.18点，跌幅为3.53%，较基期上涨16.85点，涨幅为16.85%。上周香蕉销地批发价格指数较前一周有小幅下跌。

从采集点来看，上周北京销地批发均价为3.13元/斤，较前一周下跌0.72%；天津销地批发均价为2.35元/斤，较前一周下跌18.10%；成都销地批发均价为2.80元/斤，较前一周基本持平。



☆ 附录 1：产业新闻详情

➤ 国际产业新闻

国际香蕉市场价格有利于洪都拉斯

2018 年 1 月至 11 月，洪都拉斯香蕉出口总额为 4.732 亿美元，即比上一次同期增加 350 万美元，增长的原因是尽管香蕉出口数量减少了 5.7%（2660 万美元），香蕉价格上涨了 6.8%（3010 万美元）。国际价格有利于这种出口产品，而咖啡、棕榈油和糖等其他商品则不会出现这种趋势。

洪都拉斯中央银行的一份报告显示，该国的香蕉主要出口到美国。总的来说，农产品出口创汇 73840 万美元，比上年同期多 1900 万美元，香蕉、豆类、蔬菜因其重要性脱颖而出。2018 年，洪都拉斯香蕉在扩张和寻找新市场的背景下，成功出口到俄罗斯和乌克兰市场。

资料来源:latribuna.hn

发布日期:2/6/2019

墨西哥：由于封锁，香蕉不能运达恰帕斯港，给墨西哥造成超过两千万比索的损失

由于为期四天的封锁，几十个装满水果的集装箱无法进入恰帕斯港，香蕉生产商损失了 2000 多万比索。

如果持续封锁，可能会出现燃料短缺，因为封锁还阻止燃料管道进出墨西哥石油公司的储存和分配端。

马德罗港的居民认为由市议会指定的代表和市政代表不公正，要求重新进行选举。

索科努斯科香蕉生产商协会主席爱德华多·阿尔图扎尔·洛佩兹表示，由于道路被封锁，周四驶离恰帕斯港的船只装载了载运量的 80%。

鉴于他们所面临的经济损失，生产商已经向司法部长办公室及其在该国的对应机构提出了两项投诉，以便对实施封锁的人进行起诉。

星期五，塔帕丘拉市、苏加特市和马扎坦市的整个香蕉生产区受到波及，造成了 8000 多名工人的工作受到影响。阿尔图扎洛佩兹说，如果这种情况持续下去，损失将更大。

他补充说：“如果这些封锁持续存在，全国的市场将饱和。”

资料来源:cuartopoder.mx

发布日期:2/5/2019

美国：南达科他州的天气预报员用香蕉来举例说明在寒冷中的包裹的重要性

南达科他州的天气预报员用两根香蕉来说明结束温暖的重要性，因为中西部和东北部的大部分地区在 1 月 30 日遭遇了极端寒冷。

在南达科他州，预计在 1 月 30 日至 1 月 31 日的一夜之间，寒风将使 10 至 20 华氏度的低温降到零下（23 至 30 摄氏度）。

这段视频显示了一位来自国家气象局的气象学家在苏福尔斯留下两个香蕉在寒冷的几分钟。一个香蕉已经剥皮，另一个没有。经过三分钟的时间，剥皮的香蕉被冷冻成固体，而另一根香蕉仍然是软的。气象学家敦促人们用手套、帽子和围巾在寒冷中保暖。

资料来源:

<https://www.freshplaza.com/article/9068673/us-south-dakota-weather-men-use-bananas-to-show-importance-of-wrapping-up-in-cold/>

发布日期:2/4/2019



菲律宾再次成为第二大香蕉出口国

联合国粮食及农业组织（粮农组织）在其初步市场审查报告中估计，去年菲律宾香蕉出口量从 2017 年创纪录的 1663 万吨增至 295 万吨，增幅为 77.34%，创历史新高。

这意味着菲律宾已经恢复了其作为世界第二大香蕉出口国的地位，但据 businessmirror.com 报道，菲律宾种植者敦促政府在与南美生产商的激烈竞争中提供更多支持，以维持其地位。

粮农组织在最近发表的报告中说：“2015 年至 2017 年期间，菲律宾的香蕉生产受到一系列不利条件的影响，并对这些不利条件作出了重大投资，以应对在面积扩张、新技术和改进投入方面的重大投资。”

“得益于 2018 年的强劲表现，菲律宾重新成为仅次于厄瓜多尔的第二大香蕉供应商，在全球发货量中的份额为 16%。”

据粮农组织称，占亚洲香蕉出口总额 90% 左右的菲律宾的产量复苏推动了该地区的出口量，从 2017 年的 190 万吨增长到 2018 年的 320 万吨，增长了 70%。

菲律宾出口的增长加上厄瓜多尔香蕉供应的稳步增长，将推动全球出口达到创纪录的 19,205 万吨。据粮农组织称，厄瓜多尔 2018 年的香蕉出口预计将从 2017 年的 641.5 万吨增加 3.6%，达到 664.6 万吨。

政府支持

Pilipino 香蕉种植者和出口商协会的数据显示，该国货运量的增加意味着“更高的收入、更多的就业以及对该国国内生产总值的更大贡献”。

“希望今年我们能保持良好的生产。更重要的是，如果我们改善害虫和疾病的管理，”香蕉种植者和出口商协会执行董事斯蒂芬·A. 安提格在接受《商业镜报》采访时说。安提格说，如果产量受到“破坏性台风和其他干扰”的影响，该国的出口可能下降，这可能导致疾病的爆发。



资料来源:

<https://www.freshplaza.com/article/9068956/philippines-reclaims-second-spot-as-second-biggest-banana-exporter/>

发布日期:2/4/2019

澳大利亚：北昆士兰的农民持续关注是否会发生大洪水

洪水的威胁笼罩着昆士兰北部，一些当地的农民紧张地注视着未来几天的天气，祈祷着雨势缓和。

莱昂·柯林斯在图利山谷种植香蕉，距离汤斯维尔市 210 公里，过去几天洪水泛滥，超过 20,000 户家庭受到威胁，数百名居民已被疏散。

他说：“我们很幸运，到目前为止我们避开了两次危机。”在汤斯维尔市我们收获了在雨季通常收获的东西。天气预报一直在变化，所有东西都饱和了，所有东西都被塞住了。所以如果我们在 24 小时内得到 8 英寸的降雨，我们这里就会洪水泛滥。汤斯维尔已经很多很多年没有发生过这样的降雨了。所发生的事情是，雨似乎都发生在沿海地区，所以这对我们有帮助。我们通常不会错过，但我不希望汤斯维尔对任何人有什么影响。”

柯林斯先生的两个家庭农场仍然每天获得 2 英寸的降水，虽然他说香蕉植物喜欢水，但确保适当的排水是很重要的。但他表示，对该地区供应的影响最大因素是道路阻塞。

柯林斯表示：“我听说，如果一切按预期发展，直到周三才会有一辆卡车驶离汤斯维尔，因此在市场上，我们的供应将出现缺口。”你对此无能为力。他们说，最早（重新开放）时间是星期三。他们明天还要再关上 24 小时，看看第二天怎么样。”

昆士兰北部的大多数水坝都已经可以使用了，他补充说，去年 3 月一场大洪水袭击了香蕉种植者，该地区刚刚恢复。

柯林斯先生说：“我们只是刚刚恢复。”我们已经有了低于产量的数字。但我们刚刚恢复了正常的生产数据，我们面临的还有另一场洪

水。预报员说也许周五和周六会发洪水。我们希望能第三次躲开洪水的袭击。尽管已经下了很多雨，农场作物收到了损失，两英寸的雨对农村意义仍然很重大。目前香蕉生产还没有受到洪水的破坏，但今年是否会受到洪水影响还未可知。”

他承认这是一个令人担忧的景象，因为图利地区是澳大利亚传统上最潮湿的地区，雨季的高峰期在一个月之后才会到来。

柯林斯先生说：“这只是雨季的开始，我们还没有走到一半——我们还得通过三月。”传统上三月是一年中潮湿的月份，现在才到二月份。不管我们现在有什么准备，这只是刚开始。毫无疑问我们会受到更大的影响，我只希望田地能够保持在洪水位以下。我们可能会遇到小洪水，但如果我们遇到大洪水，它会像去年一样造成很多损失。如果我们像汤斯维尔那样下雨的话，我们会被雨水冲走的，然后和鳄鱼一起游泳。”

应对天气事件的区域种植多样化

柯林斯先生在湖区更北部的干燥热带地区种植了鳄梨。他是该地区少数种植鳄梨的种植者之一。

他说：“我们在不同区域种植香蕉，在图利地区有两个农场，在湖区有一个。”在地理上，我们这样做是为了分散我们遭受飓风破坏和疾病的风险。通常情况下在同一年的两个不同地方不会都受到打击。这就是在那里开始工作的原因之一。这是一项巨大的投资，一个绿色领域的项目。在一个没有基础设施，只有围场的地方，必须找到水源，并为它钻孔。”

他说，他的香蕉和鳄梨都在这个季节生长良好，最近几个月降雨量充足。

他说：“鳄梨生长得很好，因为我们这里先下雨，然后雨又停了，这里没有大量雨水。”这里的土地都是浸泡的土地。它所做的是补充地下水供应，这在北方是一个大问题，因为我们这里多年来一直在低于平均降雨量。”

对于柯林斯来说，种植鳄梨是一个新的尝试。柯林斯说，该地区肥沃的红壤有着优越的生长条件，12月和1月的40英寸以上的降雨

有利于鳄梨的生长。

“我们才刚刚起步，我们对这个行业还很陌生。我们第一年种了10000棵树，今年又种了12000棵。它看起来不错，是湖区的一个新的种植区域。由于天气炎热和大风，在那里建立起来有点困难，但是一旦鳄梨扎下根来，生长的还相当不错——尤其是增长率给我留下了深刻的印象。但香蕉还是我们的主要作物。随着时间的推移，只要我们能获得更多水，我们可以种植更多的作物。这就是为什么在干燥的热带地区，保证可靠的水源非常重要。”

资料来源：

<https://www.freshplaza.com/article/9068966/au-north-queensland-farmers-keep-their-eyes-on-the-skies-with-the-chance-of-major-flooding/>

发布日期:2/4/2019

➤ 国内产业新闻

2019年中国香蕉市场预测

今年年初中国香蕉产区的情况如何？新收获的香蕉什么时候上市？香蕉市场将如何发展？2018年是中国和东南亚等大多数香蕉产区收获创纪录的年份。香蕉价格在10月和11月继续上涨，部分地区的价格打破了旧记录的7元人民币（1.04美元）。

今年香蕉市场发展的五大因素

1. 中国香蕉种植园的面积在短时间内迅速扩大。2018年香蕉价格居高不下，促使许多农民增加了幼龄香蕉树的产量，这将对今年的产量产生影响。
2. 东南亚专门种植香蕉的面积也在增长，但在2019年香蕉生产区的扩张面积有限。
3. 香蕉产区的供应周期存在重叠，使得每一个产区都力争成为市场上



的第一个产区，原因是一旦香蕉大量进入市场，将会造成香蕉价格的下降。在这种情况下对较晚进入市场的果农造成销售香蕉价格较低的问题。

4. 2018年初，广西南宁的寒冷天气迫使农民更换许多幼小的香蕉树。这反过来又对广西香蕉的价格产生了持久的影响。

5. 进口香蕉成为了另一种选择。消费者拥有更多的可支配收入，同时消费者更注重香蕉质量而非香蕉价格。

资料来源:ncw365.com

发布日期:2/5/2019




☆ 附录 2：香蕉均价表

2019.1.14-2.15 香蕉产地价格均价表 (单位：元/斤)

日期	广西	海南	云南	福建	广东
2019/1/14	2.19	1.66	2.15	1.03	1.73
2019/1/16	2.19	1.66	1.88	0.93	1.73
2019/1/18	2.19	1.66	2.20	0.93	1.73
2019/1/21	2.19	1.66	1.87	0.93	1.73
2019/1/23	2.19	1.66	1.56	0.83	1.73
2019/1/25	2.19	1.66	1.56	0.80	1.73
2019/1/28	-	-	1.51	0.80	-
2019/1/30	-	-	1.44	0.80	-
2019/2/1	-	-	1.44	0.80	-
2019/2/11	-	-	1.51	0.80	-
2019/2/13	-	-	1.44	0.80	-
2019/2/15	-	-	1.44	0.80	-

2019.1.21-2.15 海南皇帝蕉均价表 (单位：元/斤)

日期	澄迈		乐东	
	一等品	二等品	一等品	二等品
2019/1/21	1.6	1.5	3.2	3.1
2019/1/23	1.3	1.2	3.2	3.1
2019/1/25	1.6	1.5	3.2	3.1
2019/1/29	1.4	1.3	3	3
2019/1/30	1.5	1.35	2.8	2.7
2019/2/1	1.5	1.35	2.8	2.7
2019/2/11	1.6	1.5	3.1	3
2019/2/13	1.6	1.45	3.1	3
2019/2/15	1.6	1.5	3.1	3



☆ 附录 3：香蕉系列价格指数样本空间

香蕉产地价格指数采集点分布产区



香蕉各产区全年不同月份权重设置

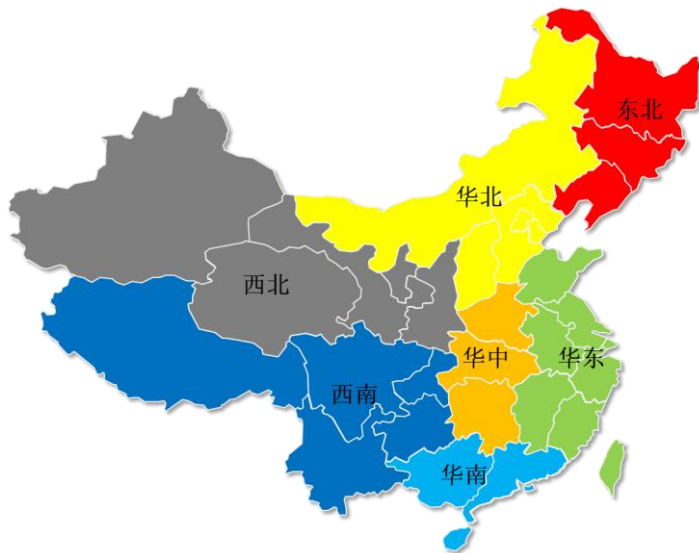
样本空间 调整月份	广西	海南	云南	福建	广东	总权重
1-3 月	5%	2%	90%	1%	2%	100%
4-5 月	4%	40%	50%	2%	4%	100%
6-7 月	8%	40%	10%	2%	40%	100%
8-10 月	40%	10%	8%	2%	40%	100%
11-12 月	70%	8%	10%	2%	10%	100%



皇帝蕉产地价格指数采集点分布图



香蕉销地批发价格指数采集点分布图



免责声明

中国经济信息社指数中心事业部是中国经济信息社的战略部门、研究性部门，负责开发、管理和运维新华社旗下全部指数和指数衍生产品，是国内第一家综合性指数研究、发布、推广及运营的专业部门。

本报告由中国经济信息社指数中心与澄迈县政府共同编制并发布。编制者对本报告取自公开来源信息的准确性和完整性不作任何保证。本报告所载的资料、意见及推测仅反映本报告最初出具日的观点和判断。

在不同时期，或因使用不同假设和标准，采用不同观点和分析方法，致使中国经济信息社与澄迈县政府发出与本报告所载意见、评估及预测不一致的研究报告，对此中经社与澄迈县政府可不发出特别通知。

在任何情况下，本报告中的信息或所表述的意见并不构成对任何人的投资建议，也没有考虑到客户特殊的投资目标、财务状况或需求。客户应考虑本报告中的任何意见或建议是否符合其特定状况。

若有必要应寻求专家意见。本报告所载的资料、工具、意见及推测仅供参考。

本报告版权为中国经济信息社与澄迈县政府共同所有。未经中国经济信息社与澄迈县政府书面同意，任何机构和个人不得以任何形式翻版、复制、发布、转发或引用本报告的任何部分。如征得中国经济信息社与澄迈县政府同意进行引用、刊发的，需在允许的范围内使用，并注明出处为“中国经济信息社”和“澄迈县政府”，且不得对本报告进行任何有悖原意的引用、删节和修改。若中国经济信息社与澄迈县政府以外的机构向其客户发放本报告，则由该机构独自为此发送行为负责，中国经济信息社与澄迈县政府对此等行为不承担任何责任。本报告同时不构成中国经济信息社与澄迈县政府向发送本报告的机构之客户提供的投资建议。

如未经中国经济信息社与澄迈县政府授权，私自转载或者转发本报告，所引起的一切后果及法律责任由私自转载或转发者承担。中国经济信息社与澄迈县政府将保留随时追究其法律责任的权利。





中国经济信息社
CHINA ECONOMIC INFORMATION SERVICE

联系方式

中国经济信息社

编辑：孔张屏 审核：白卫涛

电话：010-88051684

邮箱：maopizai@sina.com

联系地址：北京市西城区宣武门外大街甲1号

环球财讯中心A座15层

周报



新华指数
Xinhua Indices

