新华-中国陇药材（当归）价格指数周报

第 46 期（2019.2.18-2019.2.24）

☆ 指数简介

新华-中国陇药材（当归）价格指数由中国经济信息社联合甘肃中药材交易中心共同编制并发布，指数以 2018 年 3 月第三周为基期，基点 1000 点，旨在客观反映当归产地市场的价格波动，引导市场规范交易，推动甘肃中药材产业提档升级。

☆ 本期概要及市场运行情况简析

第 46 期（2019.2.18-2019.2.24，下同）新华-中国陇药材（当归）综合价格指数延续节前走势，继续小幅下跌，报 693.69 点，较上一期（第 45 期，1.21-1.27，下同）下跌 51.43 点，跌幅 6.90%；40 支、60 支及 80-100 支当归价格指数均呈现下跌趋势。

2018.3.25-2019.2.24 当归综合价格指数

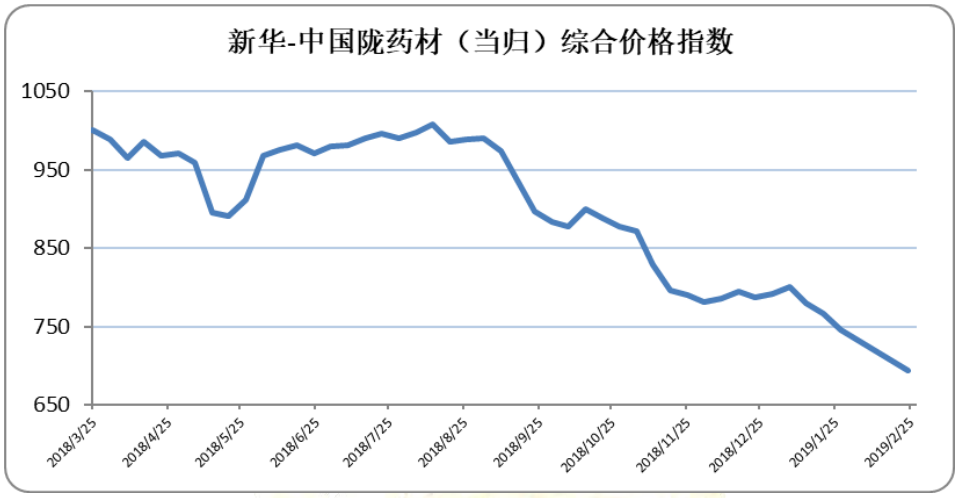

图片来源：中国经济信息社新华指数事业部

2019 年 2 月 18 日-2 月 24 日，新华-中国陇药材(当归)综合价格指数报 693.69 点，较上一期下跌 51,43 点，跌幅 6.90%；较基期下跌 306.31 点，跌幅为 30.63%。

当归单品价格指数

● 40 支当归价格指数

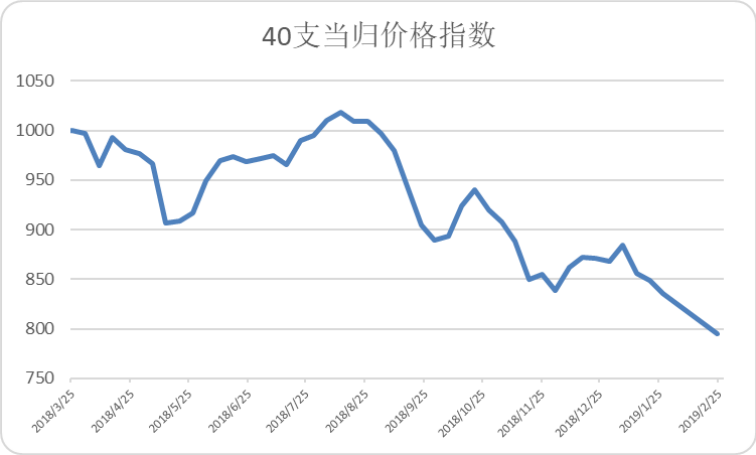

图片来源：中国经济信息社新华指数事业部

2019 年 2 月 18 日-2 月 24 日，40 支当归价格指数报 835.73 点，较前一期下跌 40.79 点，跌幅为 4.88%；相比基期下跌 205.06 点，跌幅为 20.51%。

● 60 支当归价格指数

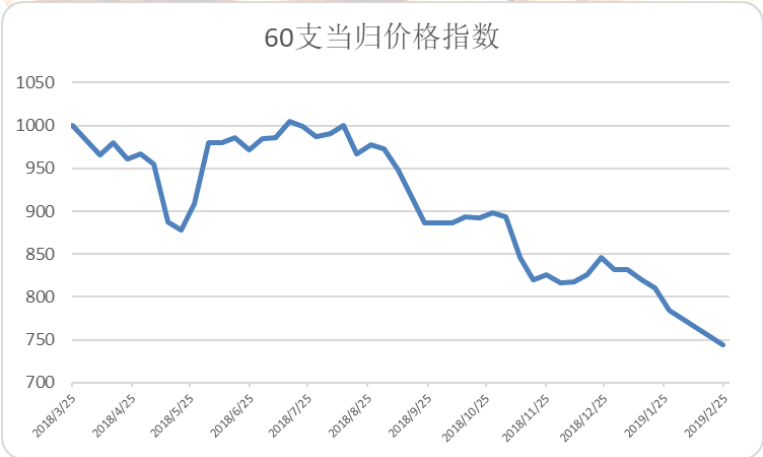

图片来源：中国经济信息社新华指数事业部

2019 年 2 月 18 日-2 月 24 日，60 支当归价格指数报 744.81 点，较前一期下跌 39.54 点，跌幅 5.04%；相比基期下跌 255.19 点，跌幅为 25.52%。

80-100 支当归价格指数

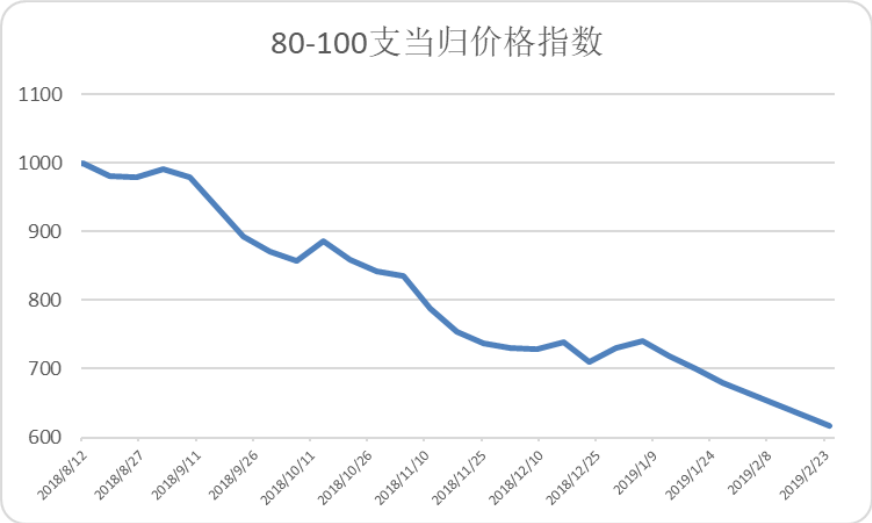

图片来源：中国经济信息社新华指数事业部

2019 年 2 月 18 日-2 月 24 日，80-100 支当归价格指数报 617.61 点，较前一期下跌 63.41 点，跌幅为 9.18%；相比基期下跌 382.39 点，跌幅为 38.24%。

附录：近 30 期岷县及陇西地区当归均价表

2018/7/2-2019/2/24 岷县各规格当归均价			
日期	40 头	60 头	80-100 头
	元/公斤	元/公斤	元/公斤
2018/7/2-7/8	43.50	37.86	
2018/7/9-7/15	42.63	38.61	
2018/7/16-7/22	43.82	38.23	
2018/7/23-7/29	44.13	37.80	
2018/7/30-8/5	44.70	38.16	
2018/8/6-8/12	45.19	38.55	31.43
2018/8/13-8/19	44.29	36.92	30.69
2018/8/20-8/26	43.97	37.56	30.60
2018/8/27-9/2	43.60	37.42	31.24
2018/9/3-9/9	42.72	36.36	30.82
2018/9/10-9/16	41.25	34.81	30.44
2018/9/17-9/23	39.61	33.79	27.90
2018/9/24-9/30	38.80	33.77	27.20
2018/10/1-10/7	39.04	33.80	26.73
2018/10/8-10/14	40.79	34.11	27.68
2018/10/15-10/21	41.59	34.05	26.77
2018/10/22-10/28	40.47	34.32	26.06
2018/10/29-/11/4	40.03	34.12	25.93
2018/11/5-11/11	39.18	32.25	24.46
2018/11/12-11/18	37.76	31.26	23.44
2018/11/19-11/25	38.15	31.80	22.95
2018/11/26-12/2	37.59	31.61	22.76
2018/12/3-12/9	38.78	31.75	22.61
2018/12/10-12/16	39.18	32.16	23.02
2018/12/17-12/23	39.23	33.15	22.05
2018/12/24-12/30	39.12	32.49	22.83
2018/12/31-2019/1/6	40.03	32.57	23.30
2019/1/7-2019/1/13	38.66	32.23	22.62
2019/1/14-2019/1/20	38.35	33.62	21.92
2019/1/21-2019/1/27	37.87	30.79	21.33
2019/2/18-2019/2/24	35.81	29.12	19.16

2018/7/2-2019/2/24 陇西各规格当归均价			
日期	40 头	60 头	80-100 头
	元/公斤	元/公斤	元/公斤
2018/7/2-7/8	40.90	35.05	
2018/7/9-7/15	42.90	35.67	
2018/7/16-7/22	43.50	36.43	
2018/7/23-7/29	43.21	35.67	
2018/7/30-8/5	44.40	34.69	
2018/8/6-8/12	44.02	35.00	30.13
2018/8/13-8/19	46.29	35.62	30.15
2018/8/20-8/26	47.84	34.83	30.28
2018/8/27-9/2	46.50	34.26	29.47
2018/9/3-9/9	46.50	34.06	29.36
2018/9/10-9/16	44.00	33.27	28.83
2018/9/17-9/23	42.00	33.08	27.78
2018/9/24-9/30	42.00	33.07	27.06
2018/10/1-10/7	41.86	32.86	27.01
2018/10/8-10/14	41.00	33.00	27.43
2018/10/15-10/21	41.43	33.00	26.94
2018/10/22-10/28	41.50	33.07	27.39
201810/29-/11/4	40.64	32.93	26.85
2018/11/5-11/11	39.57	31.50	25.30
2018/11/12-11/18	36.64	30.50	24.00
2018/11/19-11/25	35.79	28.90	23.24
2018/11/26-12/2	34.32	27.63	22.95
2018/12/3-12/9	34.47	27.28	23.36
2018/12/10-12/16	35.21	27.01	23.22
2018/12/17-12/23	34.72	26.62	22.80
2018/12/24-12/30	34.34	26.70	22.64
2018/12/31-2019/1/6	34.21	26.33	22.28
2019/1/7-2019/1/13	33.46	25.25	21.36
2019/1/14-2019/1/20	33.17	25.05	21.35
2019/1/21-2019/1/27	31.93	24.31	20.71
2019/2/18-2019/2/24	31.50	23.71	19.80

中国经济信息社
CHINA ECONOMIC INFORMATION SERVICE

➢ 联系方式

中国经济信息社

编辑：孔张屏　审核：白卫涛

电话：010-88052709

邮箱：zhouyuhan1213@163.com

联系地址：北京市西城区宣武门外大街甲 1 号

环球财讯中心 A 座 15 层