



新华指数
Xinhua Indices

周报



新华-中国香蕉系列 价格指数



2019.3.11-3.17



中国经济信息社
CHINA ECONOMIC INFORMATION SERVICE

☆ 指数简介

新华-中国香蕉系列价格指数¹，包括“新华-香蕉产地价格指数”“新华-海南皇帝蕉产地价格指数”“新华-香蕉销地批发价格指数”三组分指数，是在对全国香蕉主产区、主销区开展监测的基础上，经科学方法计算得到。

新华-香蕉产地价格指数，基期为2017年7月3日，基点设为100点。采集海南、广西、云南、广东、福建五大国内香蕉主产区的地头交易价格。每两日进行一次价格数据更新。

新华-海南皇帝蕉产地价格指数，基期为2016年11月7日，基点设为1000点。采集海南省六个皇帝蕉主产区县一、二、三等品的皇帝蕉地头交易价格。每两日进行一次价格数据更新。

新华-香蕉销地批发价格指数，基期为2018年8月13日，基点设为100点。采集国内七大分区主要销地批发市场批发价格。每日进行一次价格数据更新。

¹新华-中国香蕉系列价格指数由中国经济信息社和海南澄迈县人民政府联合编制，旨在监测我国香蕉产地、销地市场运行状况及其发展趋势，打造行业的晴雨表、风向标和避雷针。该系列价格指数通过中国金融信息网、新华财经客户端等渠道定期向社会公布。

☆ 本期概要

上周（2019.3.11-3.17，下同），新华-香蕉产地价格指数较前一周（2019.3.4-3.10，下同）有小幅度上涨。福建产区、云南产区均价较前一周均有大幅度上涨，产区整体供应偏紧，市场销售畅通，客商要货积极，价格较前一周涨幅较大。其余产区走量较少，基本与前一周持平。

上周，新华-海南皇帝蕉产地价格指数较前一周有较大幅度上涨；新华-香蕉销地批发价格指数较前一周小幅上涨。

☆ 产业新闻摘要²

国际产业新闻

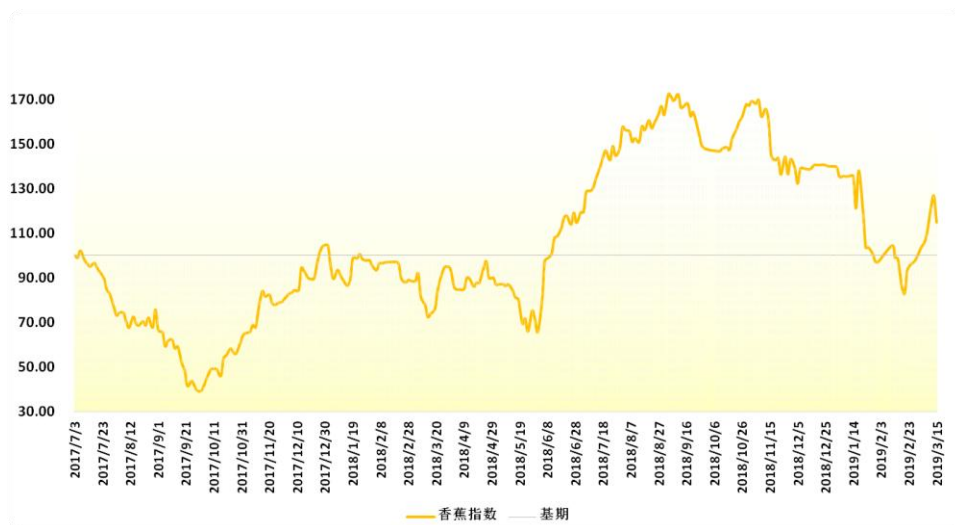
- 2018年玻利维亚对智利的香蕉销量翻了一倍多
- 邻国香蕉上市对秘鲁带来新挑战
- 哥伦比亚：前哥伦比亚革命武装力量游击队现在种植香蕉
- 瓜德罗普岛计划向欧洲出口10万吨香蕉
- 喀麦隆于2019年2月售出2.2万吨香蕉
- 尼日利亚：联邦政府将种植2000万根香蕉
- 西班牙93.5%的家庭购买金丝雀香蕉
- 法国农业部长支持瓜德罗普增加香蕉配额
- 气候变化可能威胁到卡文迪什香蕉

² 新闻来源：中国经济信息社新华指数事业部综合整理
详情请见“附录1：产业新闻详情”。



☆ 蕉价虽有回落，但仍高于上周同期水平

图表 1：新华-香蕉产地价格指数



图片来源：中国经济信息社新华指数事业部

2019年3月15日，新华-中国香蕉产地价格指数报114.89点，较3月8日上涨5.11点，涨幅为4.65%；较基期上涨14.89点，涨幅为14.89%。上周中国香蕉产地价格指数较前一周有小幅度上涨。

其中广西产区指数、海南产区指数、云南产区指数、福建产区指数、广东产区指数分别报74.91点、128.81点、86.82点、185.71点、161.72点。

上周（2019.3.11-3.17），福建产区统货均价约为1.39元/斤，较前一周上涨22.55%。云南产区统货均价约为1.98

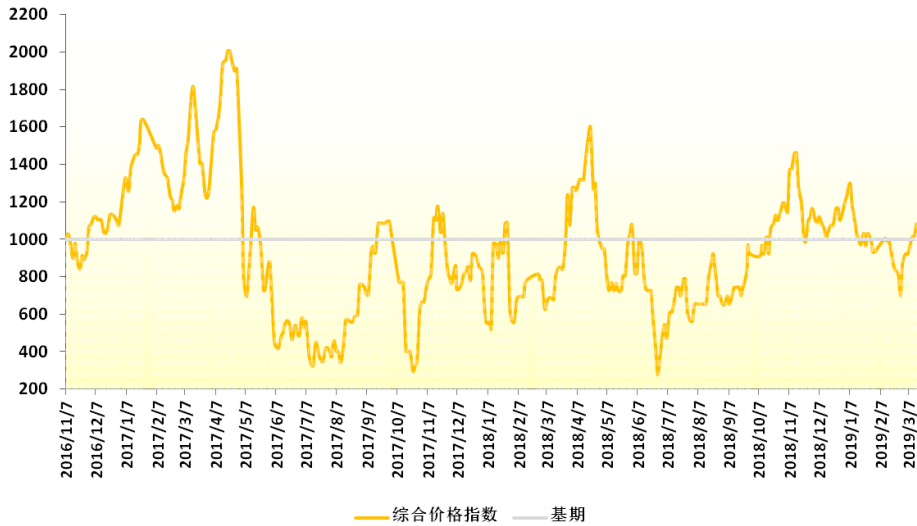
元/斤，较前一周上涨 15.56%。福建产区、云南产区均价较前一周均有大幅度上涨，产区整体供应偏紧，市场销售畅通，客商要货积极，价格较前一周涨幅较大。其余产区走量较少，基本与前一周持平。

2019 年 3 月 15 日，福建统货均价约为 1.30 元/斤，较前一周上涨 8.33%；云南统货均价约为 1.87 元/斤，较前一周上涨 5.16%。



☆ 北部产区新春蕉逐渐起量，价格回升明显加快

图表 3：新华-海南皇帝蕉产地价格指数

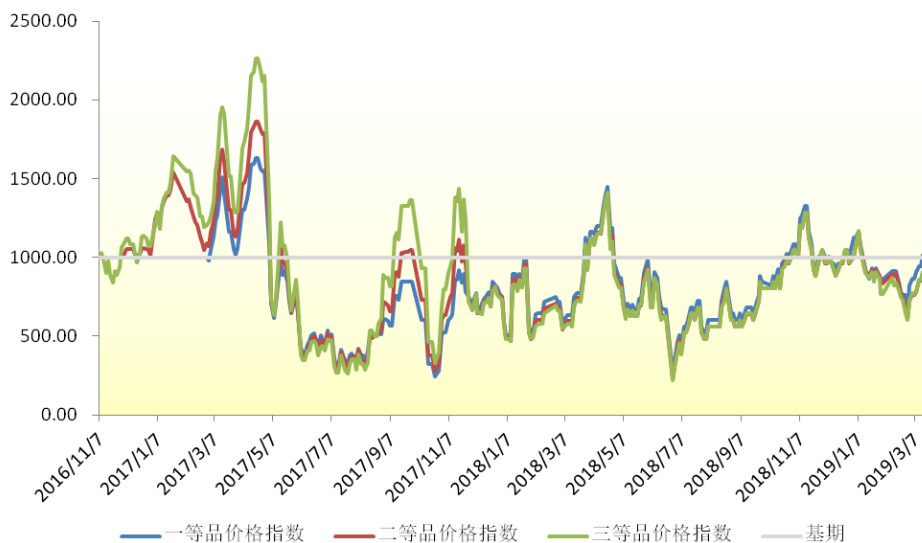


图片来源：中国经济信息社新华指数事业部

2019年3月15日，新华-中国（海南）皇帝蕉产地价格指数报1082.97点，较3月8日上涨126.90点，涨幅为13.27%；较基期上涨82.97点，涨幅为8.30%。上周海南皇帝蕉产地价格指数较前一周有较大幅度上涨。



图表 4：新华-海南皇帝蕉一、二、三等品价格指数



图片来源：中国经济信息社新华指数事业部

2019年3月15日，海南省皇帝蕉一等品价格指数报1014.35点，较3月8日上涨107.31点，涨幅为11.83%；较基期上涨14.35点，涨幅为1.44%。

海南省皇帝蕉二等品价格指数报905.11点，较3月8日上涨125.23点，涨幅为16.06%，较基期下跌94.89点，跌幅为9.49%；三等品价格指数报906.11点，较3月8日上涨118.92点，涨幅为15.11%，较基期下跌93.89点，跌幅为9.39%。

从采集点来看，上周澄迈县产地皇帝蕉一等品成交价均

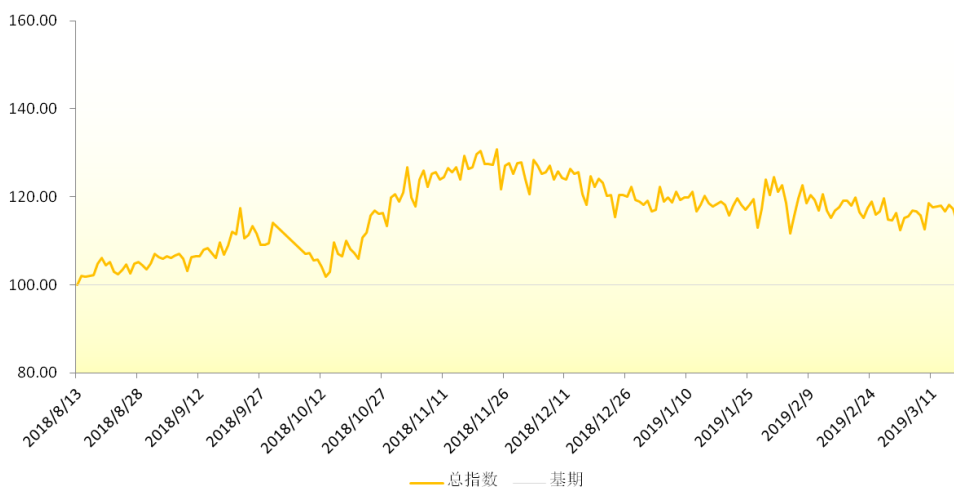
价为 2.37 元/斤，较前一周上涨 14.52%；皇帝蕉二等品成交均价为 2.20 元/斤，较前一周上涨 8.20%。

乐东黎族自治县产地皇帝蕉一等品成交价均价为 2.53 元/斤，较前一周上涨 5.56%；皇帝蕉二等品成交均价为 2.40 元/斤，较前一周上涨 2.86%。



☆ 香蕉批发价北京微跌，天津、成都有不同程度 上涨

图表 5：新华-香蕉销地批发价格指数



图片来源：中国经济信息社新华指数事业部

2019年3月15日，新华-香蕉销地批发价格指数报118.25点，较3月8日上涨2.43点，涨幅为2.10%，较基期上涨18.25点，涨幅为18.25%。上周香蕉销地批发价格指数较前一周小幅上涨。

从采集点来看，上周北京销地批发均价为3.05元/斤，较前一周下跌1.25%；天津销地批发均价为2.91元/斤，较前一周上涨16.83%；成都销地批发均价为2.77元/斤，较前一周上涨4.30%。



☆ 附录 1：产业新闻详情

➤ 国际产业新闻

2018 年玻利维亚对智利的香蕉销量翻了一倍多

考虑到阿根廷的销量下降，科恰班巴热带地区的香蕉种植者现在正在寻找新的市场，如秘鲁和智利。事实上，对智利的出口在 2018 年翻了一番。相比之下，横贯安第斯山脉的国家对食品采取了非常严格的条件，去年由于健康问题，他们退回了四卡车玻利维亚水果。

根据玻利维亚对外贸易研究所的数据，与 2017 年相比，2018 年对阿根廷的香蕉出口下降了 16%。相比之下，去年智利的销售额为 300 万千克，价值 69.50 万美元，是 2017 年出口额的两倍多，达到 130 万千克，价值 30 万美元。2016 年，销量仅为 95.95 万公斤。

此外，智利被视为一个利润更高的市场。在那里，一盒香蕉的报价超过 6.30 美元，而且对水果有需求，这些水果在一天一夜内就运到了那个国家。另一方面，在阿根廷，同一个盒子的报价是 5.30 美元。此外，该国的货币正受到通货膨胀的影响，出口水果必须与其他国家的水果竞争，而且需要三天的时间才能把水果带到那里，生产商的代表奥古斯汀·康德说。

尽管智利的利润更高，但它对品质的要求也更高。这位官员说，去年 12 月，智利当局在一箱香蕉中发现了一只蚊子，并将整辆卡车运回玻利维亚，就像他们以同样的理由运回三辆装有菠萝的卡车一样。

当局检查到达智利边境的卡车。如果他们（在水果中）发现任何废物或东西，卡车就不能进入这个国家。这就是生产商不喜欢出口智利的理由。

康德说，面对阿根廷市场的下跌，生产商需要技术咨询才能将产品出口到智利，并在智利赢得市场。

他说，他的部门没有接受过生产发展部、国家农林创新研究所、国家综合发展基金或国家农业卫生和食品安全服务局的培训。

“塞纳萨格没有给我们包装香蕉的工具，也没有告诉我们应该使用什么化学物质。这就是为什么我们对香蕉有问题。”康德说：“如果政府给我们提供担保，生产商可能会冒出口风险，但它们对我们没有帮助。”

他还说，当一辆水果卡车被退回时，除了经济损失外，生产者还必须清理被扣押的货物，这意味着他们必须额外办理手续和支付费用。

2016年，该国以33,310美元的价格向秘鲁出口996,658千克香蕉。目前没有2017年和2018年的数据。

最近几周，科恰班巴的香蕉种植园遭遇洪水，影响了香蕉产量。

香蕉种植者登记亏损

科恰班巴香蕉生产商奥古斯汀·康德总裁表示，由于阿根廷的经济危机以及厄瓜多尔、哥伦比亚、巴西和巴拉圭产品的竞争，对阿根廷市场的香蕉出口有所下降。

他还说，由于运输成本高和竞争激烈，香蕉生产商每盒获得1.90美元，但生产这种水果的成本为2.90美元。卡车水果运费是3000美元，而巴西和巴拉圭的出口商的运费是1300美元。

资料来源:laprensa.com.bo

发布日期:3/15/2019

邻国香蕉上市对秘鲁带来新挑战

其他国家在有机香蕉市场上竞争给乌拉香蕉生产商带来新的挑战，导致拉乌香蕉价格下跌。

几天前，哥伦比亚开始向有13亿人口的中国市场运送水果。

阿波斯塔以6.50美元的价格收集盒装香蕉，这意味着大约一公顷香蕉可产生11,700美元的收入。一年前，盒装香蕉的价格是7.50美元（1.35万美元公顷），这意味着农民的收入减少了1800美元/公顷。

皮拉地区有机香蕉年产量达 28 万吨，其中 82% 销往国外市场。目前水果被送往 31 个国家，其三个主要市场荷兰、美国和德国占据出口市场的 80%。

据经济学家、塞拉利昂和塞尔瓦出口公司前地区总监理查德·内拉·科尔梅纳雷斯称，皮拉的香蕉面临两个挑战：国际价格和生产力。该地区每公顷平均生产 1800 箱。

厄瓜多尔有 50 万公顷的传统香蕉，两年前开始向有机香蕉转型。目前，它有大约 2 万公顷，是秘鲁面积的两倍。他说：“邻国的生产力优势至少为 2500 箱/公顷，哥伦比亚和哥斯达黎加也是类似的情况。”

他说：“如果该地区的生产力水平提高，我们将有更好的收入水平，市场将继续从皮拉购买水果，因为它已经赢得了一个市场，但我们必须给予该产品附加值，同时不忘了我们需要紧急改善质量和生产力。”

资料来源: eltiempo.pe

发布日期: 3/15/2019

哥伦比亚：前哥伦比亚革命武装力量游击队现在种植香蕉

卡洛斯·阿尔贝托·加西亚，他是在哥伦比亚革命武装力量游击队时，曾被称为阿努尔福，现在他用步枪换了一把锄头在地里干活。“现在我们在播种生命，” 41 号前线的前战斗员说，他是一个在塞拉尼亚德尔佩里贾种植车前草的富有成效的项目的一部分，在过去 26 年多的时间里，他为叛军组织工作。

和他一样，另外 43 名前游击队成立了小型牧场主协会，该协会在佩里贾山脚下，位于马瑙尔市和塞萨尔北部的拉巴斯市之间。他们中的许多人过去在战争期间从事埋地雷的工作，到现在耕种土地以维持自己的生活并为家庭创造收入。

“我们迈出了一大步，” 他说，他承认他们在战争中使用地雷作为军事战略。我们不想这样做，而是出于战争的需要。有时我们不得不埋地雷来阻止敌人，但这一切都结束了。这不仅是我们的一次飞跃，也是整个社会的一次飞跃，他说，他从两公顷种植园中收获了第一批

芭蕉。

他们还说，他们有这样一个承诺，即尽管政府没有遵守土地交付的规定，但他们还是诉诸于与正常化空间内的社区建立友好关系，以获得允许他们开发生产性投资的财产，如马瑙尔河附近的种植园，以及由于联合国提供的灌溉系统，他们克服了严重的干旱。”我们的想法是继续扩大，现在我们有两公顷的香蕉树和 46 头牛，但我们的目标是继续发展，不仅是维持我们的生计，而且为了销售更多的产品，”吉拉多充满希望地说。

这一倡议对前哥伦比亚革命武装力量游击队来说远不止是香蕉种植。”我们正在打造我们的未来，”别名艾德里安娜的卡罗来纳·巴尔加斯说。

资料来源:elheraldo.co

发布日期:3/14/2019

瓜德罗普岛计划向欧洲出口 10 万吨香蕉

地区议员让·菲利普·科托瓦呼吁议员们重新评估香蕉配额。他提到农业在瓜德罗普岛的重要性，农业工作占该岛工作数量的 4.6%。香蕉生产在计算瓜德罗普生产总值中发挥了重要作用。

2007 年，由于天气条件恶劣，配额被欧洲联盟削减，但今天，该部门进行了重大改组。瓜德罗普岛现在可以生产比欧洲联盟规定的参考吨位更多的产品。因此，农民在超过配额之外的香蕉种植收益低。

他表示，约束香蕉生产商的公约和瓜德罗普区域理事会今天计划帮助年轻农民开始增加的配额，这可能有助于签订新的合同。

- 为低技能工人创造 500 份农场直接工作
- 创造 350 间接工作
- 为工人制定一项培训计划
- 增加中小农场收入



结果，一封信与参议员多米尼克·托皮尔和副总统奥利维尔·塞尔瓦一同送交农业部。他答复说，他支持欧洲向瓜德罗普岛增加出口配额到 10 万吨。

资料来源: caraibcreolenews.com

发布日期: 3/14/2019

喀麦隆于 2019 年 2 月售出 2.2 万吨香蕉

水果协会消息，喀麦隆出口商在 2019 年 2 月总共装运了 21,497 吨香蕉。与 2018 年同期出口的 18,752 吨相比，增加了 2,745 吨。

其中，马赛果树种植园的出货量为 19,737 吨（2018 年 2 月为 14,634 吨），较 2019 年 1 月增长了 7 吨。

两个种植园的出货量均为 1760 吨（2018 年 2 月为 647 吨），与 2019 年 1 月的 1767 吨相比下降了 7 吨。上市公司 CDC 仍未进入市场，因为 CDC 公司的种植园的西南部正处于危机中。

资料来源: businessincameroon.com

发布日期: 3/14/2019

尼日利亚：联邦政府将种植 2000 万根香蕉

在联邦政府承诺种植超过 2000 万根香蕉（预计将持续 12 个月）将近四年之后，这个项目仍然是为落地。农业和农村发展部部长奥杜奥格贝当时表示，该项目将在阿布贾联邦首都地区进行，以减少香蕉进口量。“我们计划在未来 12 个月内种植 2000 万根香蕉。”

奥格贝承诺提供拖拉机和其他机械来帮助农民。他还向尼日利亚人和投资者保证，该国将在翁多和跨河州种植可可，但目前仍没有采取任何措施。

更重要的是，出生在贝努埃州的政治家们承诺建立农业机械化服务，以检测假种子。“我们将创建一个名为农业投入和机械化服务的计划，我们将在当地政府部门指定经销商。”



然而，他将工作节奏缓慢归咎于以往预算的延迟通过：“预算圈是这些计划中的一个主要障碍。你可能不相信，但我们现在是在执行2018年预算，其中农业预算不是我们经济中最重要的预算。”

资料来源:blueprint.ng

发布日期:3/13/2019

西班牙 93.5%的家庭购买金丝雀香蕉

在分析西班牙香蕉市场时，应记住区域间的活动具有高度的不确定性；因此，农业、渔业和食品部将家庭消费小组作为主要数据来源。以家庭消耗最多的水果为例，家庭水果消费量占比较大，2018年超过380万吨，而非国内消费量约占总消费量的3%。

生长

伊比利亚半岛的市场有1760万户家庭，其中1650万户在加那利群岛，市场占有率达到93.5%。这一比例高于进口香蕉，2018年进口香蕉占比为77.2%。2018年，半岛家庭共消费香蕉5.11亿公斤，比上年增长0.8%。虽然出现了停滞，但仍保持了2016年和2017年强劲增长后的高消费水平。

在这个市场上，由于产量下降，导致半岛的金丝雀香蕉销量从2017年的3.82亿千克下降到2018年的3.46亿千克；其平均市场份额从71.1%下降到63.3%。

然而，市场份额必须伴随着盈利能力，从这个意义上讲，香蕉出口的价值相对于2017年增长了20%以上，该行业在原产地的总营业额超过4.4亿欧元。

无论如何，2018年的情况都很特殊，因为这是由于岛上天气的影响，导致产量下降。不过，这也暴露了该行业的弱点和突出优势。

2018年又是欧盟香蕉市场下滑的一年，香蕉年平均进口价格连续第四年创下新的负记录。就金丝雀香蕉而言，由于西班牙消费者的忠诚度需求，减产使该行业得以维持自己的定价体系。西班牙有340多万个家庭（占总数的19.6%）只从加那利群岛购买香蕉，相比之下，59.8

万家庭只购买进口香蕉。这种忠诚度是由于公认的差异化而获得的，是消费品的基本优势。然而，由于消费者价格政策适用于其产品，该行业仍然担心 2018 年这一优势下降 5%。

大分布

大型分销链占半岛香蕉销售总额的 54%，自 2015 年以来增长了 9%，专业渠道（绿色食品杂货商）也记录了同样的下降。最大的问题是，金丝雀香蕉消费者的强烈忠诚度正被交易员系统地利用，以获得越来越大的利润率，这正影响着长期买家。因此，虽然金丝雀香蕉的零售价过去只比进口香蕉高 35%，但现在的情况是我比进口香蕉高出 90% 甚至达到 120%。这并不是由于原产地价格上涨造成的，因为加那利香蕉和进口原产地香蕉的价格差平均为 50%。

因此，金丝雀香蕉推动水果销售的潜力在短期内受到价值链的挤压。然而，一个重要的事实是，在 2018 年，没有明确的买家从金丝雀香蕉转移到进口香蕉。

西班牙有相当一部分人口想要加那利群岛的香蕉，而不是像在分销渠道中有时被称为“那些黄色的东西”。

由于价格差异和供应情况，客户从金丝雀香蕉转向进口香蕉已经有很长一段时间了，这一事实引起了金丝雀香蕉产业部门的担忧；然而，一个积极的因素是忠实于进口香蕉的家庭比例几乎没有增长，而且增长主要发生在豪斯那些交替食用金丝雀和进口香蕉的老年人。

因此，金丝雀香蕉产业面临的直接挑战是，一旦有产品上市，需要尽快向家庭供应产品。在任何情况下，这种主动性都必须伴随着销售点的利润政策，以使零售价格更符合原产地价格，因为否则，我们可能会看到一种产品的缓慢死亡，毫无疑问，这是一种非常重要的资产，任何水果贸易商，无论其规模大小。

趋势

香蕉市场的发展需要经过 3 到 5 年的观察。因此，只要 2016 年和 2017 年的增长趋势持续下去，2018 年就可以被视为道路上的一个颠簸。有利于香蕉进口的关税自由化政策在 2019 年继续下降，2020 年达到 75 吨；这是一个象征性的限制，与非洲、加勒比和太平洋国

家的总进口自由化同时出现。

和 2018 年前一样，金丝雀香蕉面临着巨大的不确定性。为了解决这一问题，它需要继续向消费者宣传产品的独特特性，以增加长期客户的粘性。

资料来源:expansion.com

发布日期:3/13/2019

法国农业部长支持瓜德罗普增加香蕉配额

农业部长迪迪尔·吉劳姆支持瓜德罗普香蕉生产商增加配额的要求，允许他们获得欧洲援助计划的资金。

爱尔兰共和国参议员多米尼克·特奥菲勒和爱尔兰共和国副部长奥利维尔·塞瓦在一封信中要求，欧盟规定瓜德罗普岛香蕉生产获得欧洲援助计划的支持，使瓜德罗普岛的香蕉生产配额从目前的 7.7 万吨增加到 10 万吨。

在一次会议上，部长向他们保证了他的支持。事实上，欧盟对瓜德罗普香蕉生产商的财政援助在 2007 年有所减少，因为当时的天气状况“导致该地区的产量下降”。此后，尽管情况发生了很大变化，但与马提尼克岛相比（24.1 万吨）仍有相当大的差距。参议员解释说：“该部门已经进行了重组，现在生产的优质香蕉数量超过了这个配额。”香蕉业是瓜德罗普岛和马提尼克岛最大的私营企业。

资料来源:francetvinfo.fr

发布日期:3/12/2019

生长在马拉加和加那利群岛的红香蕉在西班牙并不出名

红香蕉已经在加那利群岛和马拉加种植了几年。然而，生产商仍然没有大规模地种植它们。尽管在黄色香蕉占主导地位的市场上并红香蕉不令人垂涎，但由于红香蕉令人惊讶的风味和特性，生产商和消费者应该考虑到这一品种。20 年前，加那利农业研究所（ICIA）从法国马提尼克岛的一个研究中心收集到了该品种的第一粒种子，并开始

研究这种水果，但至今仍未完全研究清楚。

从营养角度来看，红香蕉和黄香蕉没有太大的区别。然而，它的味道却大相径庭。乍一看，红香蕉的外观很突出，因为它是一个红紫色的香蕉，颜色从紫色到棕色不等。果皮的厚度也比黄香蕉大，尽管它的尺寸较小。果肉的颜色在黄色和淡粉色之间波动。它有一系列的颜色，任何人都不会忽视这一点。

树莓味

正如我们所说，它的味道是另一回事。任何人如果认为它的味道与加那利相同或其他香蕉非常相似，就应该重新考虑他在想什么。事实上，它的味道唤起了覆盆子的味道。当你第一次尝试它时，它有一种清淡而甜美的味道，让任何味觉都感到惊讶。这并不奇怪。

当然，许多人对这个在西班牙开始流行的红香蕉很好奇。它的学名是“锐齿麝”，尽管很明显，很少有人这样称呼它。事实上，在美国，它被称为许多名字：红香蕉、塔夫绸或粉红香蕉等等。在欧洲，它被称为红葡萄酒香蕉和古巴红卡文迪什香蕉。在美国，它们有两个名字：红香蕉和红腊肠。

该品种的最大生产国位于东非、亚洲、南美和阿拉伯联合酋长国。然而，它在美国有大量的支持者。事实上，他们中的许多人声称这是他们最喜欢的香蕉，甚至比流行的卡文迪什品种还要多。

红香蕉可以像黄香蕉一样被吃，也就是说，剥皮后作为美味的小吃或甜点。因此，它们可以生吃、整食和切碎。它们也可以添加到甜食和沙拉中，但它们的多功能性还允许烘焙、油炸或微烤一下，以增加新的细微差别。

它们的最佳成熟点是什么？

因为我们对这种水果还不太了解，所以我们可能需要一些指导方针来知道它什么时候成熟，什么时候可以食用。我们知道当卡文迪什香蕉开始变黄的时候我们可以吃它们，但是红色的品种呢？我们什么时候可以吃？最好的时机是当它的皮肤变成红棕色的时候。

资料来源: alimente.elconfidencial.com



发布日期:3/12/2019

气候变化可能威胁到卡文迪什香蕉

许多专家说，由于气候变化，生态变化正在威胁着我们。我们的粮食供应，如此依赖于一系列苛刻的因素，包括温度、降雨和不断变化的生态系统的相互影响正受到威胁。

气温升高对于香蕉种植的一大挑战是病虫害的蔓延。农业专家警告说，最常见的香蕉可能受席卷世界各地农作物的致命热带疾病而灭绝。巴拿马病起源于20世纪50年代，它是一种侵袭植物根部的真菌。它不能被化学控制，一种特定的菌株被视为对生长在世界各地的卡文迪什香蕉的威胁。迄今为止，控制这种疾病的唯一方法是隔离大片农田，但它已经蔓延到非洲、亚洲、澳大利亚、中东和中美洲。专家们担心，如果巴拿马疾病蔓延到南美，卡文迪什香蕉就注定要灭亡。

根据 upr.org 的说法，一种拯救香蕉的方法可能是从马达加斯加来的香蕉树。它是一种对巴拿马疾病免疫的野生物种，但它也是不可食用的，研究人员正试图创造这两种物种的杂交种，以产生一种抗感染的菌株。目前马达加斯加只有五棵成熟的香蕉树。

资料来源:

<https://www.freshplaza.com/article/9080844/climate-change-could-threat-en-cavendish-banana/>

发布日期:3/11/2019




☆ 附录 2：香蕉均价表

2019.2.18-3.15 香蕉产地价格均价表 (单位：元/斤)

日期	广西	海南	云南	福建	广东
2019/2/18	-	-	1.58	0.83	-
2019/2/20	-	-	1.34	0.93	-
2019/2/22	-	-	1.28	0.93	-
2019/2/25	-	-	1.53	0.93	-
2019/2/27	-	-	1.55	1.00	-
2019/3/1	-	-	1.59	1.00	-
2019/3/4	-	-	1.67	1.10	-
2019/3/6	-	-	1.70	1.10	-
2019/3/8	-	-	1.78	1.20	-
2019/3/11	-	-	1.99	1.43	-
2019/3/13	-	-	2.08	1.43	-
2019/3/15	-	-	1.87	1.30	-

2019.2.25-3.15 海南皇帝蕉均价表 (单位：元/斤)

日期	澄迈		乐东	
	一等品	二等品	一等品	二等品
2019/2/25	1.5	1.4	2.3	2
2019/2/27	1.4	1.3	1.8	1.7
2019/3/1	1.8	1.3	2.3	1.7
2019/3/4	2	2	2.4	2.4
2019/3/6	2	2	2.4	2.3
2019/3/8	2.2	2.1	2.4	2.3
2019/3/11	2.3	2.2	2.5	2.4
2019/3/13	2.3	2.2	2.5	2.4
2019/3/15	2.5	2.2	2.6	2.4



免责声明

新华指数作为中经社四大战略性重点产品，负责开发、管理和运维新华社旗下全部指数和指数衍生品，是国内第一家综合性指数研究、发布、推广及运营的专业机构。

本报告由中国经济信息社指数中心与澄迈县政府共同编制并发布。编制者对本报告取自公开来源信息的准确性和完整性不作任何保证。本报告所载的资料、意见及推测仅反映本报告最初出具日的观点和判断。

在不同时期，或因使用不同假设和标准，采用不同观点和分析方法，致使中国经济信息社与澄迈县政府发出与本报告所载意见、评估及预测不一致的研究报告，对此中经社与澄迈县政府可不发出特别通知。

在任何情况下，本报告中的信息或所表述的意见并不构成对任何人的投资建议，也没有考虑到客户特殊的投资目标、财务状况或需求。客户应考虑本报告中的任何意见或建议是否符合其特定状况。

若有必要应寻求专家意见。本报告所载的资料、工具、意见及推测仅供参考。

本报告版权为中国经济信息社与澄迈县政府共同所有。未经中国经济信息社与澄迈县政府书面同意，任何机构和个人不得以任何形式翻版、复制、发布、转发或引用本报告的任何部分。如征得中国经济信息社与澄迈县政府同意进行引用、刊发的，需在允许的范围内使用，并注明出处为“中国经济信息社”和“澄迈县政府”，且不得对本报告进行任何有悖原意的引用、删节和修改。若中国经济信息社与澄迈县政府以外的机构向其客户发放本报告，则由该机构独自为此发送行为负责，中国经济信息社与澄迈县政府对此等行为不承担任何责任。本报告同时不构成中国经济信息社与澄迈县政府向发送本报告的机构之客户提供的投资建议。

如未经中国经济信息社与澄迈县政府授权，私自转载或者转发本报告，所引起的一切后果及法律责任由私自转载或转发者承担。中国经济信息社与澄迈县政府将保留随时追究其法律责任的权利。





中国经济信息社
CHINA ECONOMIC INFORMATION SERVICE

联系方式

中国经济信息社

作者：汪伟坚 李伯霖

数据校审：陈嘉 编辑：孔张屏 审核：白卫涛

电话：010-88051684

邮箱：maopizai@sina.com

联系地址：北京市西城区宣武门外大街甲1号

周报



新华指数
Xinhua Indices

