

新华-中国（运城）苹果价格指数 周报

第 5 期（2018.12.4-12.10）

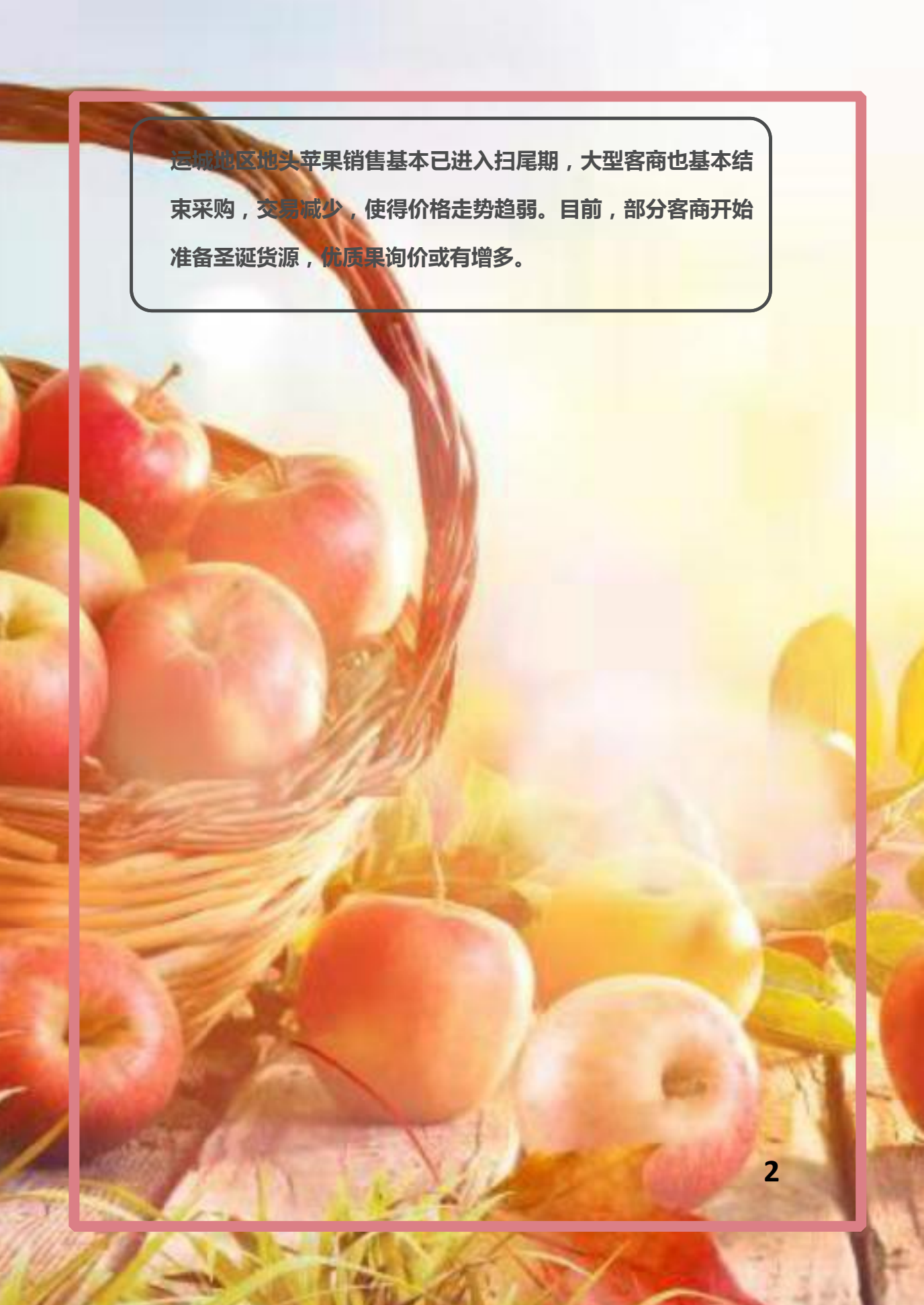
☆ 指数简介

新华 - 中国（运城）苹果价格指数由中国经济信息社与山西省运城市人民政府共同编制并发布。根据编制规则，指数以 2015 年 10 月 15 日为基期，基点 1000 点，旨在客观反映运城市苹果（红富士）价格走势，为市场提供定价参考与决策支持。

☆ 本期概要及市场运行情况简析

第 5 期（2018.12.4-12.10，下同），新华-中国（运城）苹果价格指数报 1244.73 点，较上周（11.27-12.3，下同）下跌 66.02 点，跌幅 5.04%；相比与基期，上涨 244.73 点，涨幅 24.47%。

本期新华-中国（运城）苹果价格指数整体延续下行态势，各类规格品价格较上周均有小幅下滑，但幅度较小。据了解，

A close-up photograph of a woven basket filled with ripe, red and yellow apples. The basket is positioned on the left side of the frame, and the apples spill out onto a surface of straw and more apples. The background is a soft, out-of-focus yellow and white, suggesting a bright, sunny outdoor setting. The entire image is framed by a thin red border.

运城地区地头苹果销售基本已进入扫尾期，大型客商也基本结束采购，交易减少，使得价格走势趋弱。目前，部分客商开始准备圣诞货源，优质果询价或有增多。

2018.12.4-12.10 苹果综合价格指数

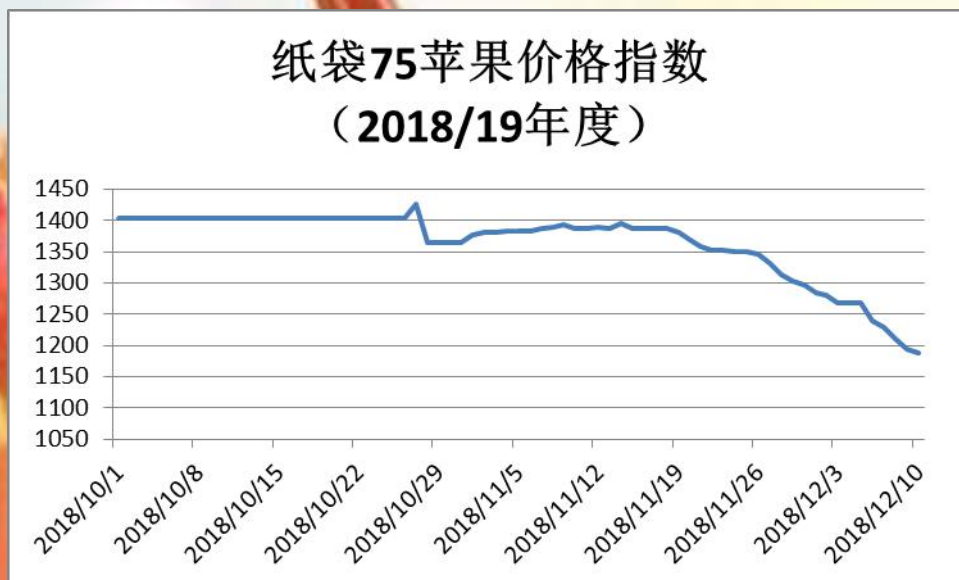


图片来源：中国经济信息社新华指数事业部

2018年12月4日-12月10日，新华-中国（运城）苹果综合价格指数报1244.73点，较上周下跌66.02点，跌幅5.04%；相比与基期，上涨244.73点，涨幅24.47%。

苹果单品价格指数

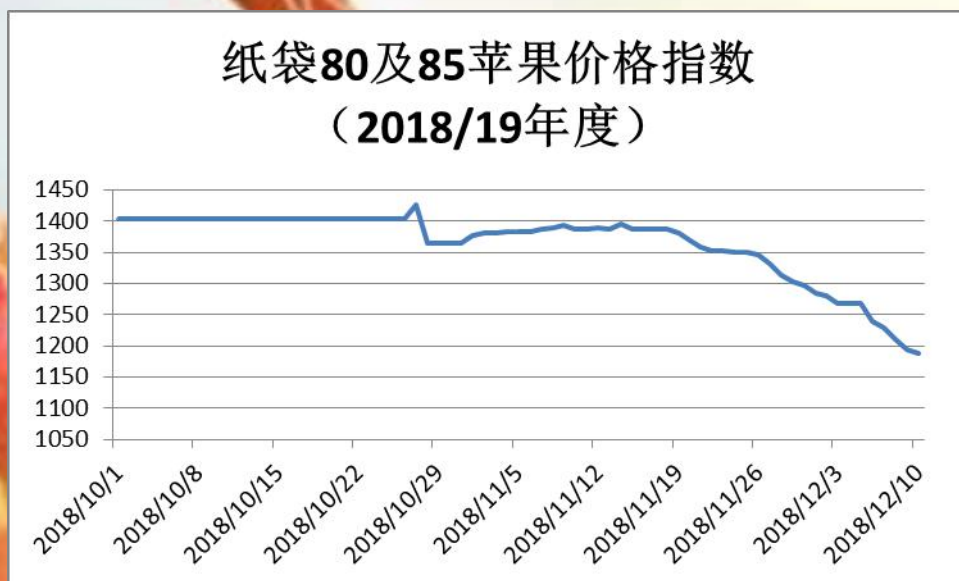
● 纸袋 75 苹果价格指数



图片来源：中国经济信息社新华指数事业部

2018年12月4日-12月10日,纸袋75苹果均价报2.61元,较上周下跌0.18元,跌幅6.28%;相比基期上涨0.41元,涨幅为18.87%。

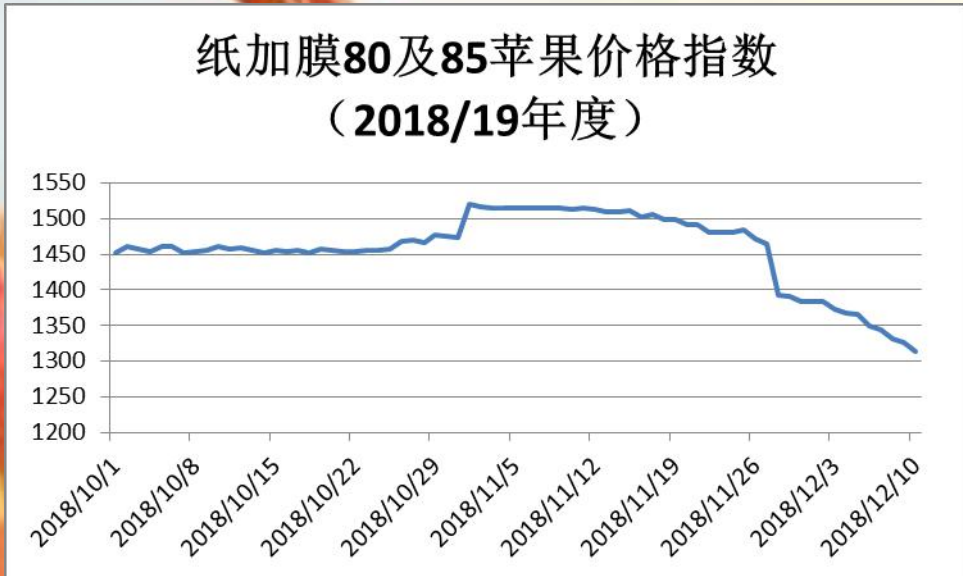
● 纸袋 80 及 85 苹果价格指数



图片来源：中国经济信息社新华指数事业部

2018年12月4日-12月10日 纸袋80及85苹果均价报2.9元，较上周下跌0.1元，跌幅3.33%；相比基期上涨0.21元，涨幅为7.85%。

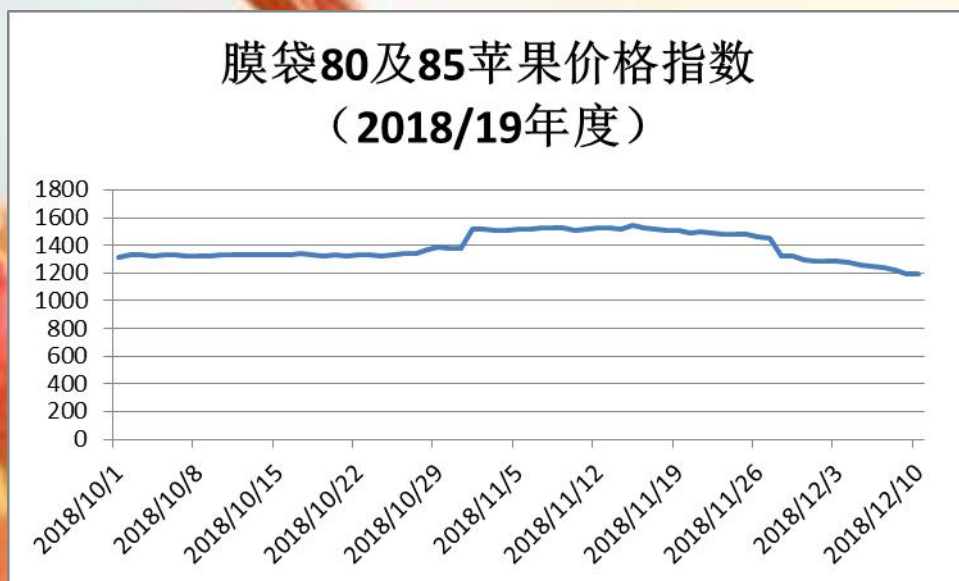
● 纸加膜 80 及 85 苹果价格指数



图片来源：中国经济信息社新华指数事业部

2018年12月4日-12月10日，纸加膜80及85苹果均价报2.58元，较上周下跌0.12元，跌幅4.33%；相比基期上涨0.62元，涨幅为31.36%。

● 膜袋 80 及 85 苹果价格指数



图片来源：中国经济信息社新华指数事业部


2018年12月4日-12月10日，膜袋80及85苹果均价报1.55元，较下跌0.12元，跌幅7.42%；相比基期上涨0.25元，涨幅为18.92%。

附录：运城地区苹果（红富士）均价表

（单位：元 / 斤）

日期	纸加膜 80 及 85	膜袋 80 及 85	纸袋 75	纸袋 80 及 85
2018/10/1	2.85	1.71	3.08	3.50
2018/10/2	2.87	1.74	3.08	3.50
2018/10/3	2.86	1.73	3.08	3.50
2018/10/4	2.85	1.72	3.08	3.50
2018/10/5	2.87	1.73	3.08	3.50
2018/10/6	2.87	1.74	3.08	3.50
2018/10/7	2.85	1.72	3.08	3.50
2018/10/8	2.85	1.72	3.08	3.50
2018/10/9	2.86	1.71	3.08	3.50
2018/10/10	2.87	1.74	3.08	3.50
2018/10/11	2.86	1.73	3.08	3.50
2018/10/12	2.86	1.74	3.08	3.50
2018/10/13	2.86	1.73	3.08	3.50
2018/10/14	2.85	1.73	3.08	3.50
2018/10/15	2.86	1.73	3.08	3.50
2018/10/16	2.85	1.74	3.08	3.50
2018/10/17	2.86	1.74	3.08	3.50
2018/10/18	2.85	1.73	3.08	3.50
2018/10/19	2.86	1.72	3.08	3.50
2018/10/20	2.86	1.73	3.08	3.50
2018/10/21	2.85	1.72	3.08	3.50
2018/10/22	2.85	1.73	3.08	3.50
2018/10/23	2.85	1.73	3.08	3.50
2018/10/24	2.85	1.72	3.08	3.50
2018/10/25	2.86	1.73	3.08	3.50

2018/10/26	2.88	1.74	3.08	3.50
2018/10/27	2.88	1.74	3.13	3.50
2018/10/28	2.88	1.78	3.00	3.50
2018/10/29	2.90	1.81	3.00	3.50
2018/10/30	2.90	1.79	3.00	3.50
2018/10/31	2.89	1.79	3.00	3.50
2018/11/1	2.98	1.98	3.03	3.48
2018/11/2	2.98	1.97	3.03	3.47
2018/11/3	2.97	1.96	3.03	3.46
2018/11/4	2.97	1.96	3.04	3.46
2018/11/5	2.97	1.97	3.04	3.46
2018/11/6	2.97	1.97	3.04	3.46
2018/11/7	2.97	1.98	3.05	3.46
2018/11/8	2.97	1.98	3.05	3.46
2018/11/9	2.97	1.98	3.06	3.45
2018/11/10	2.97	1.97	3.05	3.41
2018/11/11	2.97	1.97	3.05	3.39
2018/11/12	2.97	1.99	3.05	3.41
2018/11/13	2.96	1.99	3.05	3.43
2018/11/14	2.96	1.98	3.07	3.39
2018/11/15	2.97	2.01	3.05	3.45
2018/11/16	2.95	1.98	3.05	3.42
2018/11/17	2.95	1.97	3.05	3.43
2018/11/18	2.94	1.96	3.05	3.43
2018/11/19	2.94	1.96	3.03	3.42
2018/11/20	2.93	1.93	3.01	3.39
2018/11/21	2.93	1.94	2.99	3.40
2018/11/22	2.91	1.93	2.97	3.38
2018/11/23	2.91	1.92	2.97	3.38
2018/11/24	2.91	1.92	2.97	3.40
2018/11/25	2.91	1.93	2.97	3.36
2018/11/26	2.89	1.90	2.96	3.34
2018/11/27	2.87	1.89	2.93	3.34



2018/11/28	2.73	1.72	2.89	3.02
2018/11/29	2.73	1.71	2.86	3.01
2018/11/30	2.72	1.68	2.85	3.01
2018/12/1	2.71	1.67	2.83	3
2018/12/2	2.71	1.67	2.81	3
2018/12/3	2.69	1.67	2.79	3
2018/12/4	2.68	1.66	2.79	2.95
2018/12/5	2.68	1.64	2.79	2.94
2018/12/6	2.65	1.63	2.73	2.92
2018/12/7	2.64	1.62	2.7	2.92
2018/12/8	2.61	1.59	2.66	2.92
2018/12/9	2.60	1.56	2.63	2.9
2018/12/10	2.58	1.55	2.61	2.9

注：以上均价数据均保留小数点后两位。

免责声明

中国经济信息社新华指数事业部是中国经济信息社的战略部门、研究性部门，负责开发、管理和运维新华社旗下全部指数和指数衍生产品，是国内第一家综合性指数研究、发布、推广及运营的专业部门。

“新华-中国（运城）苹果价格指数白皮书”由中国经济信息社与运城市人民政府研发并发布，最终解释由上述机构负责。任何网站等媒体和机构在转载或引用时，需注明出处。否则，将依法追究其法律责任。

该报告的所有图片、表格及文字内容的版权归新华指数所有。其中，部分图表在标注有数据来源的情况下，版权归中国经济信息社与运城市人民政府共同所有。部分数据来源于公开的资料，如果有涉及版权纠纷问题，请及时联络。

本报告及其任何组成部分不得被再造、复制、抄袭、交易，或为任何未经中国经济信息社与运城市人民政府允许的商业目的所使用。如果报告内容用于商业、盈利、广告等目的时，需征得中国经济信息社与运城市人民政府书面特别授权，并注明出处，并按照中国及国际版权法的有关规定向上述机构支付版税。

除法律或规则规定必须承担的责任外，中国经济信息社与运城市人民政府不对因使用此报告的材料而引致的损失负任何责任。

本报告有关版权问题适用中华人民共和国法律。中国经济信息社与运城市人民政府保留随时解释和更改免责事由及条款的权利。



中国经济信息社
CHINA ECONOMIC INFORMATION SERVICE

➤ 联系方式

中国经济信息社

编辑：孔张屏 审核：白卫涛、陈嘉

电话：010-88052927

邮箱：jizheyun@163.com

联系地址：北京市西城区宣武门外大街甲1号
环球财讯中心A座15层