新华-中国（运城）苹果价格指数周报

第 24 期（2019.4.23-4.29）

☆ 指数简介

新华 - 中国（运城）苹果价格指数由中国经济信息社与山西省运城市人民政府共同编制并发布。根据编制规则，指数以 2015 年 10 月 15 日为基期，基点 1000 点，旨在客观反映运城市苹果（红富士）价格走势，为市场提供定价参考与决策支持。

☆ 本期概要及市场运行情况简析

第 24 期（2019.4.23-4.29），截至 4 月 29 日，新华-中国(运城)苹果价格指数报 1989.90 点，较前一周（2019.4.22，下同）上涨 196.33，涨幅 10.95%；相比基期上涨 989.90 点，涨幅 98.99%。本期指数上涨势头不减，产区纸加膜苹果价格继续上调，其余各类规格品交易基本结束。

2019.4.23-4.29 苹果综合价格指数

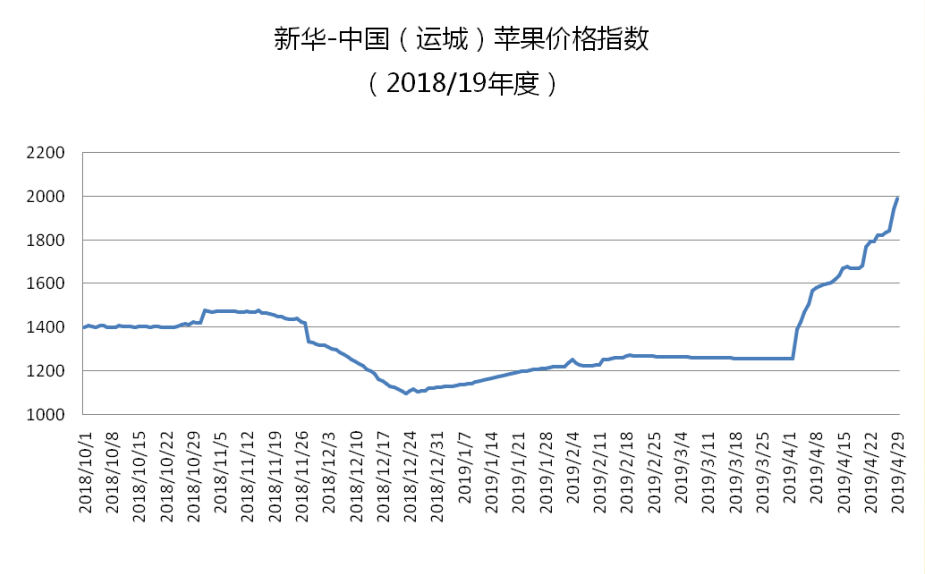

图片来源：中国经济信息社新华指数事业部

截至 4 月 29 日，新华-中国（运城）苹果价格指数报 1989.90 点，较前一周上涨 196.33 点，涨幅 10.95%；相比基期上涨 989.90 点，涨幅 98.99%。

苹果单品价格

● 纸袋 75 苹果均价

图片来源：中国经济信息社新华指数事业部

截至 4 月 29 日，运城产区纸袋 75 苹果交易基本结束，根据计算规则，指数结果沿用上期。

● 纸袋 80 及 85 苹果均价

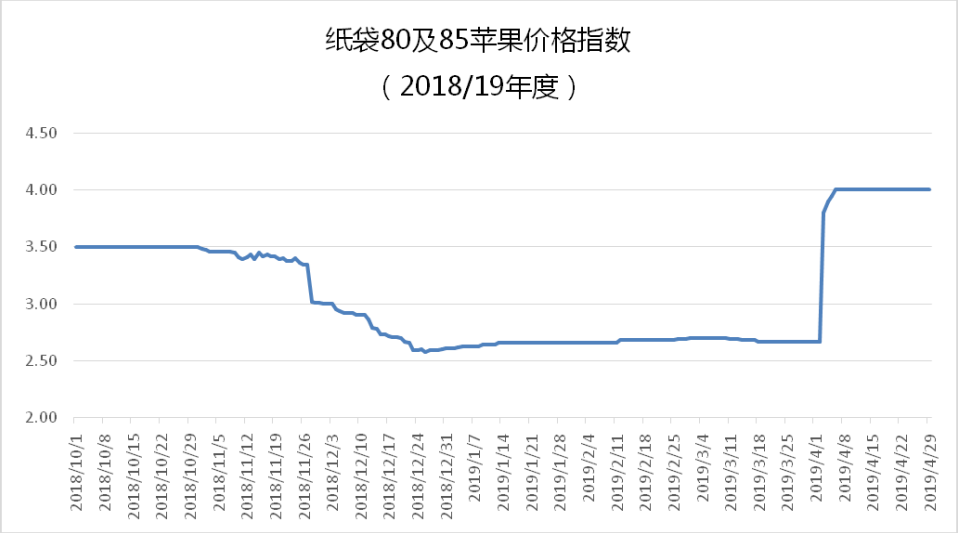

图片来源：中国经济信息社新华指数事业部

截至 4 月 29 日，运城产区纸袋 80 及 85 苹果交易基本结束，根据计算规则，指数结果沿用上期。

● 纸加膜 80 及 85 苹果均价

图片来源：中国经济信息社新华指数事业部

截至 4 月 29 日，纸加膜 80 及 85 苹果均价报 4.88 元/斤，较前一周上涨 0.68 元，涨幅 16.30%；相比基期上涨 2.91 元，涨幅 148.41%。

● 膜袋 80 及 85 苹果均价

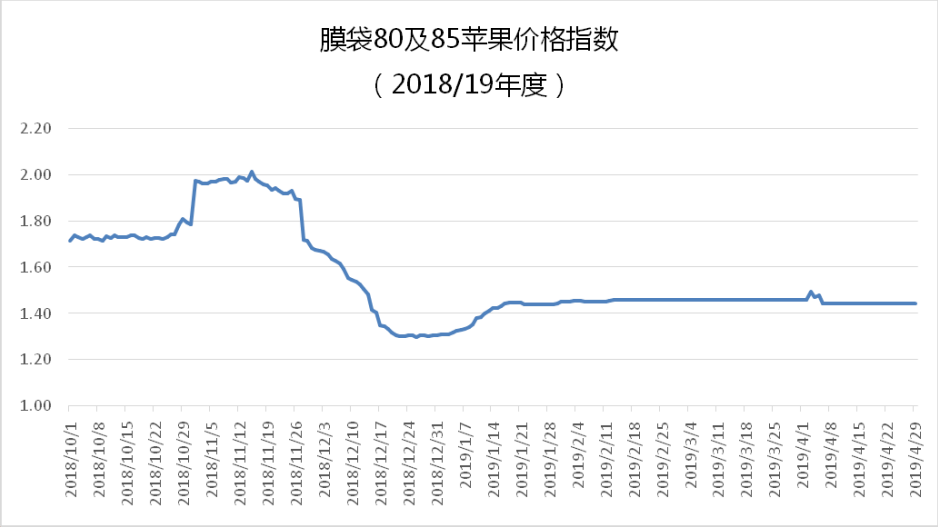

图片来源：中国经济信息社新华指数事业部

截至 4 月 29 日，运城产区膜袋 80 及 85 苹果交易基本结束，根据计算规则，指数结果沿用上期。

目前，运城产区红富士苹果销售已进入收尾阶段，除纸加膜 80 及 85 苹果之外，纸袋、膜袋苹果交易基本结束。从行情上来看，本周“五一”假期备货季即将结束，纸加膜 80 及 85 苹果均价呈持续上扬态势， 截至 29 日已达 4.88 元/斤，在上期基础上再创新高，比 2018/19 产销季开秤价格 2.85 元/斤上涨 2.03 元，涨幅高达 71.23%。

由于供应面偏紧，市场压货惜售情绪浓厚，挺价心理较强，产区苹果价格自清明节前后出现了猛涨的罕见情况，均价再创新高，远超

预期。“五一”后大量水果将涌入市场，预计将对苹果销售产生一定压力。

2018/19 年度产销季，受产量减少的影响，运城产区开秤价格实现“开门红”，临近销售尾期售价又创历史新高。至此，运城产区红富士苹果产销季基本结束。

附录：运城地区苹果（红富士）均价表

（单位：元 / 斤）

日期	纸加膜 80 及 85	膜袋 80 及 85	纸袋 75	纸袋 80 及 85
2018/10/1	2.85	1.71	3.08	3.50
2018/10/2	2.87	1.74	3.08	3.50
2018/10/3	2.86	1.73	3.08	3.50
2018/10/4	2.85	1.72	3.08	3.50
2018/10/5	2.87	1.73	3.08	3.50
2018/10/6	2.87	1.74	3.08	3.50
2018/10/7	2.85	1.72	3.08	3.50
2018/10/8	2.85	1.72	3.08	3.50
2018/10/9	2.86	1.71	3.08	3.50
2018/10/10	2.87	1.74	3.08	3.50
2018/10/11	2.86	1.73	3.08	3.50
2018/10/12	2.86	1.74	3.08	3.50
2018/10/13	2.86	1.73	3.08	3.50
2018/10/14	2.85	1.73	3.08	3.50
2018/10/15	2.86	1.73	3.08	3.50
2018/10/16	2.85	1.74	3.08	3.50
2018/10/17	2.86	1.74	3.08	3.50
2018/10/18	2.85	1.73	3.08	3.50
2018/10/19	2.86	1.72	3.08	3.50
2018/10/20	2.86	1.73	3.08	3.50
2018/10/21	2.85	1.72	3.08	3.50
2018/10/22	2.85	1.73	3.08	3.50
2018/10/23	2.85	1.73	3.08	3.50
2018/10/24	2.85	1.72	3.08	3.50
2018/10/25	2.86	1.73	3.08	3.50
2018/10/26	2.88	1.74	3.08	3.50
2018/10/27	2.88	1.74	3.13	3.50

2018/10/28	2.88	1.78	3.00	3.50
2018/10/29	2.90	1.81	3.00	3.50
2018/10/30	2.90	1.79	3.00	3.50
2018/10/31	2.89	1.79	3.00	3.50
2018/11/1	2.98	1.98	3.03	3.48
2018/11/2	2.98	1.97	3.03	3.47
2018/11/3	2.97	1.96	3.03	3.46
2018/11/4	2.97	1.96	3.04	3.46
2018/11/5	2.97	1.97	3.04	3.46
2018/11/6	2.97	1.97	3.04	3.46
2018/11/7	2.97	1.98	3.05	3.46
2018/11/8	2.97	1.98	3.05	3.46
2018/11/9	2.97	1.98	3.06	3.45
2018/11/10	2.97	1.97	3.05	3.41
2018/11/11	2.97	1.97	3.05	3.39
2018/11/12	2.97	1.99	3.05	3.41
2018/11/13	2.96	1.99	3.05	3.43
2018/11/14	2.96	1.98	3.07	3.39
2018/11/15	2.97	2.01	3.05	3.45
2018/11/16	2.95	1.98	3.05	3.42
2018/11/17	2.95	1.97	3.05	3.43
2018/11/18	2.94	1.96	3.05	3.43
2018/11/19	2.94	1.96	3.03	3.42
2018/11/20	2.93	1.93	3.01	3.39
2018/11/21	2.93	1.94	2.99	3.40
2018/11/22	2.91	1.93	2.97	3.38
2018/11/23	2.91	1.92	2.97	3.38
2018/11/24	2.91	1.92	2.97	3.40
2018/11/25	2.91	1.93	2.97	3.36
2018/11/26	2.89	1.90	2.96	3.34
2018/11/27	2.87	1.89	2.93	3.34
2018/11/28	2.73	1.72	2.89	3.02
2018/11/29	2.73	1.71	2.86	3.01

2018/11/30	2.72	1.68	2.85	3.01
2018/12/1	2.71	1.67	2.83	3.00
2018/12/2	2.71	1.67	2.81	3.00
2018/12/3	2.69	1.67	2.79	3.00
2018/12/4	2.68	1.66	2.79	2.95
2018/12/5	2.68	1.64	2.79	2.94
2018/12/6	2.65	1.63	2.73	2.92
2018/12/7	2.64	1.62	2.7	2.92
2018/12/8	2.61	1.59	2.66	2.92
2018/12/9	2.60	1.56	2.63	2.90
2018/12/10	2.58	1.55	2.61	2.90
2018/12/11	2.55	1.54	2.59	2.90
2018/12/12	2.54	1.53	2.54	2.86
2018/12/13	2.51	1.51	2.5	2.79
2018/12/14	2.50	1.48	2.5	2.79
2018/12/15	2.50	1.42	2.46	2.73
2018/12/16	2.44	1.41	2.41	2.73
2018/12/17	2.43	1.35	2.41	2.72
2018/12/18	2.40	1.35	2.4	2.71
2018/12/19	2.37	1.34	2.4	2.71
2018/12/20	2.37	1.32	2.35	2.7
2018/12/21	2.35	1.31	2.33	2.67
2018/12/22	2.33	1.30	2.31	2.66
2018/12/23	2.31	1.30	2.30	2.59
2018/12/24	2.34	1.30	2.30	2.59
2018/12/25	2.37	1.30	2.30	2.60
2018/12/26	2.34	1.30	2.30	2.60
2018/12/27	2.34	1.30	2.30	2.60
2018/12/28	2.34	1.30	2.30	2.60
2018/12/30	2.39	1.31	2.30	2.60
2018/12/31	2.39	1.31	2.31	2.61
2019/1/1	2.40	1.31	2.31	2.61
2019/1/2	2.40	1.31	2.33	2.61

2019/1/3	2.40	1.31	2.33	2.62
2019/1/4	2.40	1.32	2.35	2.63
2019/1/5	2.40	1.32	2.36	2.63
2019/1/6	2.41	1.33	2.36	2.63
2019/1/7	2.41	1.34	2.36	2.63
2019/1/8	2.41	1.34	2.38	2.63
2019/1/9	2.42	1.35	2.39	2.64
2019/1/10	2.42	1.38	2.41	2.64
2019/1/11	2.43	1.39	2.45	2.64
2019/1/12	2.43	1.40	2.45	2.64
2019/1/13	2.44	1.41	2.45	2.66
2019/1/14	2.44	1.42	2.45	2.66
2019/1/15	2.45	1.42	2.51	2.66
2019/1/16	2.46	1.43	2.53	2.66
2019/1/17	2.47	1.44	2.53	2.66
2019/1/18	2.48	1.45	2.53	2.66
2019/1/19	2.50	1.45	2.53	2.66
2019/1/20	2.51	1.45	2.53	2.66
2019/1/21	2.52	1.45	2.53	2.66
2019/1/22	2.53	1.44	2.54	2.66
2019/1/23	2.54	1.44	2.54	2.66
2019/1/24	2.55	1.44	2.54	2.66
2019/1/25	2.56	1.44	2.54	2.66
2019/1/26	2.56	1.44	2.54	2.66
2019/1/27	2.58	1.44	2.54	2.66
2019/1/28	2.58	1.44	2.54	2.66
2019/1/29	2.59	1.44	2.54	2.66
2019/1/30	2.60	1.44	2.54	2.66
2019/1/31	2.61	1.45	2.54	2.66
2019/2/1	2.61	1.45	2.54	2.66
2019/2/2	2.61	1.45	2.54	2.66
2019/2/3	2.65	1.45	2.58	2.66
2019/2/4	2.70	1.46	2.59	2.66

2019/2/5	2.65	1.46	2.58	2.66
2019/2/6	2.62	1.45	2.54	2.66
2019/2/7	2.62	1.45	2.54	2.66
2019/2/8	2.62	1.45	2.54	2.66
2019/2/9	2.62	1.45	2.54	2.66
2019/2/10	2.62	1.45	2.56	2.66
2019/2/11	2.63	1.45	2.56	2.66
2019/2/12	2.70	1.46	2.59	2.68
2019/2/13	2.70	1.46	2.59	2.68
2019/2/14	2.72	1.46	2.59	2.68
2019/2/15	2.72	1.46	2.59	2.68
2019/2/16	2.72	1.46	2.61	2.68
2019/2/17	2.73	1.46	2.65	2.68
2019/2/18	2.75	1.46	2.65	2.68
2019/2/19	2.75	1.46	2.66	2.68
2019/2/20	2.75	1.46	2.65	2.68
2019/2/21	2.75	1.46	2.65	2.68
2019/2/22	2.75	1.46	2.65	2.68
2019/2/23	2.75	1.46	2.65	2.68
2019/2/24	2.75	1.46	2.65	2.68
2019/2/25	2.75	1.46	2.65	2.68
2019/2/26	2.74	1.46	2.65	2.69
2019/2/27	2.73	1.46	2.64	2.69
2019/2/28	2.73	1.46	2.64	2.69
2019/3/1	2.73	1.46	2.64	2.7
2019/3/2	2.73	1.46	2.64	2.7
2019/3/3	2.73	1.46	2.64	2.7
2019/3/4	2.73	1.46	2.64	2.7
2019/3/5	2.73	1.46	2.64	2.7
2019/3/6	2.73	1.46	2.64	2.7
2019/3/7	2.72	1.46	2.64	2.7
2019/3/8	2.72	1.46	2.64	2.7
2019/3/9	2.72	1.46	2.64	2.7

2019/3/10	2.72	1.46	2.63	2.7
2019/3/11	2.72	1.46	2.63	2.69
2019/3/12	2.72	1.46	2.63	2.69
2019/3/13	2.72	1.46	2.63	2.69
2019/3/14	2.72	1.46	2.64	2.68
2019/3/15	2.72	1.46	2.64	2.68
2019/3/16	2.72	1.46	2.64	2.68
2019/3/17	2.72	1.46	2.64	2.68
2019/3/18	2.72	1.46	2.63	2.67
2019/3/19	2.72	1.46	2.63	2.67
2019/3/20	2.72	1.46	2.63	2.67
2019/3/21	2.72	1.46	2.63	2.67
2019/3/22	2.72	1.46	2.63	2.67
2019/3/23	2.72	1.46	2.63	2.67
2019/3/24	2.71	1.46	2.63	2.67
2019/3/25	2.71	1.46	2.63	2.67
2019/3/26	2.71	1.46	2.63	2.67
2019/3/27	2.71	1.46	2.63	2.67
2019/3/28	2.71	1.46	2.63	2.67
2019/3/29	2.71	1.46	2.63	2.67
2019/3/30	2.71	1.46	2.63	2.67
2019/3/31	2.71	1.46	2.63	2.67
2019/4/1	2.71	1.46	2.63	2.67
2019/4/2	2.71	1.46	2.63	2.67
2019/4/3	2.83	1.50	3.55	3.80
2019/4/4	2.94	1.47	3.60	3.90
2019/4/5	3.09	1.48	3.60	3.95
2019/4/6	3.19	1.45	3.80	4.00
2019/4/7	3.40	1.45	3.80	4.00
2019/4/8	3.45	1.45	3.80	4.00
2019/4/9	3.48	1.45	3.80	4.00
2019/4/10	3.51	1.45	3.80	4.00
2019/4/11	3.52	1.45	3.80	4.00

2019/4/12	3.54	1.45	3.80	4.00
2019/4/13	3.60	1.45	3.80	4.00
2019/4/14	3.65	1.45	3.80	4.00
2019/4/15	3.76	1.45	3.80	4.00
2019/4/16	3.80	1.45	3.80	4.00
2019/4/17	3.76	1.45	3.80	4.00
2019/4/18	3.77	1.45	3.80	4.00
2019/4/19	3.77	1.45	3.80	4.00
2019/4/20	3.81	1.45	3.80	4.00
2019/4/21	4.11	1.45	3.80	4.00
2019/4/22	4.19	1.45	3.80	4.00
2019/4/23	4.19	1.45	3.80	4.00
2019/4/24	4.29	1.45	3.80	4.00
2019/4/25	4.29	1.45	3.80	4.00
2019/4/26	4.34	1.45	3.80	4.00
2019/4/27	4.36	1.45	3.80	4.00
2019/4/28	4.70	1.45	3.80	4.00
2019/4/29	4.88	1.45	3.80	4.00

注：以上均价数据均保留小数点后两位。

免责声明

新华指数作为中经社四大战略性重点产品，负责开发、管理和运维新华社旗下全部指数和指数衍生品，是国内第一家综合性指数研究、发布、推广及运营的专业机构。

“新华-中国（运城）苹果价格指数周报”由中国经济信息社与运城市人民政府研发并发布，最终解释由上述机构负责。任何网站等媒体和机构在转载或引用时，需注明出处。否则，将依法追究其法律责任。

该报告的所有图片、表格及文字内容的版权归新华指数所有。其中，部分图表在标注有数据来源的情况下，版权归中国经济信息社与运城市人民政府共同所有。部分数据来源于公开的资料，如果有涉及版权纠纷问题，请及时联络。

本报告及其任何组成部分不得被再造、复制、抄袭、交易，或为任何未经中国经济信息社与运城市人民政府允许的商业目的所使用。如果报告内容用于商业、盈利、广告等目的时，需征得中国经济信息社与运城市人民政府书面特别授权，并注明出处，并按照中国及国际版权法的有关规定向上述机构支付版税。

除法律或规则规定必须承担的责任外，中国经济信息社与运城市人民政府不对因使用此报告的材料而引致的损失负任何责任。

本报告有关版权问题适用中华人民共和国法律。中国经济信息社与运城市人民政府保留随时解释和更改免责事由及条款的权利。

中国经济信息社
CHINA ECONOMIC INFORMATION SERVICE

联系方式

中国经济信息社

作者：吉喆韵　数据校审：高铭

编辑：孔张屏　审核：白卫涛

电话：010-88052927

邮箱：jizheyun@163.com

联系地址：北京市西城区宣武门外大街甲 1 号

环球财讯中心 A 座 15 层

更多指数信息

请扫码关注

更多苹果价格指数信息

请扫码关注