



新华指数  
Xinhua Indices

# 周报



## 新华-中国香蕉系列 价格指数



2019.5.13-5.19



中国经济信息社  
CHINA ECONOMIC INFORMATION SERVICE

## ☆ 指数简介

新华-中国香蕉系列价格指数<sup>1</sup>，包括“新华-中国香蕉产地价格指数”“新华-中国（海南）皇帝蕉产地价格指数”“新华-香蕉销地批发价格指数”“新华-进口香蕉价格指数”四组分指数，是在对全国香蕉主产区、主销区、主要港口开展监测的基础上，经科学方法计算得到。

新华-中国香蕉产地价格指数，基期为2017年7月3日，基点设为100点。采集海南、广西、云南、广东、福建五大国内香蕉主产区的地头交易价格。每两日进行一次价格数据更新。

新华-中国（海南）皇帝蕉产地价格指数，基期为2016年11月7日，基点设为1000点。采集海南省六个皇帝蕉主产区县一、二、三等品的皇帝蕉地头交易价格。每两日进行一次价格数据更新。

新华-香蕉销地批发价格指数，基期为2018年8月13日，基点设为100点。采集国内七大分区主要销地批发市场

<sup>1</sup>新华-中国香蕉系列价格指数由中国经济信息社和海南澄迈县人民政府联合编制，旨在监测我国香蕉产地、销地市场运行状况及其发展趋势，打造行业的晴雨表、风向标和避雷针。该系列价格指数通过中国金融信息网、新华财经客户端等渠道定期向社会公布。

批发价格。每日进行一次价格数据更新。

**新华-进口香蕉价格指数**，基期为 2018 年 10 月 23 日，基点设为 1000 点。采集上海港、大连港两大港口，涵盖菲律宾香蕉、南美香蕉、越南香蕉，涉及 A4/5/6、A/7/8/9、ACL、B4/5/6、B/7/8/9 和 BCL 六种品级规格的箱装进口香蕉批发价格。每周进行一次价格数据更新。



## ☆ 本期概要

上周（2019.5.13-5.19，下同），新华-中国香蕉产地价格指数有大幅上涨。海南产区、福建产区、云南产区均价大幅上涨。其余产区走量较少，基本与前一周持平。

上周，新华-中国（海南）皇帝蕉产地价格指数微幅上涨；新华-香蕉销地批发价格指数微幅下跌；新华-进口香蕉价格指数微幅上涨。

## ☆ 产业新闻摘要<sup>2</sup>

### 国际产业新闻

- 英国脱欧可能会损害喀麦隆与其的香蕉贸易
- 突尼斯贸易办公室宣布恢复香蕉进口
- 多米尼加共和国：龙卷风破坏了蒙特克里斯蒂的香蕉种植园
- 墨西哥和中国签署新的贸易协定
- 厄瓜多尔对欧盟的香蕉出口量下跌
- 拉丁美洲和加勒比是香蕉最重要的出口地区
- 喀麦隆香蕉出口量降至2019年1月以来最低水平
- 柬埔寨：香蕉投资潜力巨大
- 哥伦比亚：科尔多瓦60%的种植园农作物受干旱影响

### 国内产业新闻

- 西南地区香蕉供应量减少

<sup>2</sup> 新闻来源：中国经济信息社新华指数事业部综合整理  
详情请见“附录1：产业新闻详情”。



## ☆ 产地香蕉价格大幅上涨

图表 1：新华-香蕉产地价格指数



图片来源：中国经济信息社新华指数事业部

2019年5月17日，新华-中国香蕉产地价格指数报111.69点，较5月10日上涨13.53点，涨幅为13.78%；较基期上涨11.69点，涨幅为11.69%。上周中国香蕉产地价格指数较前一周大幅上涨。

其中广西产区指数、海南产区指数、云南产区指数、福建产区指数、广东产区指数分别报74.91点、140.50点、81.01点、257.14点、161.72点。

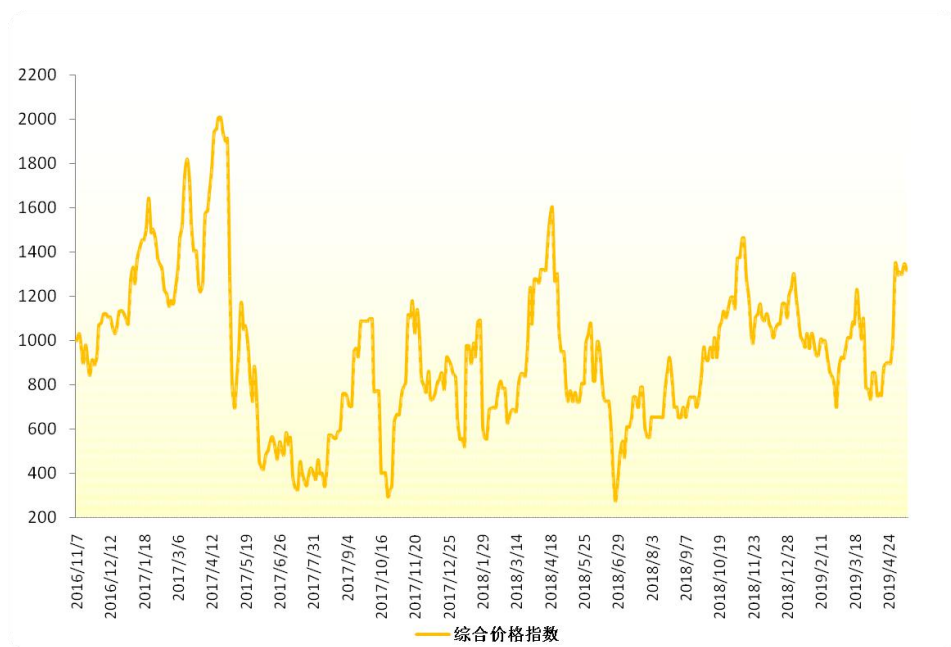
上周（2019.5.13-5.17），海南产区统货均价约为1.79

元/斤，较前一周上涨 10.26%。福建产区统货均价约为 1.67 元/斤，较前一周上涨 37.61%。云南产区统货均价约为 1.68 元/斤，较前一周上涨 17.77%。海南产区、福建产区、云南产区均价较前一周上涨。其余产区走量较少，基本与前一周持平。



## ☆ 产区皇帝蕉价格微幅上涨

图表 2：新华-海南皇帝蕉产地价格指数

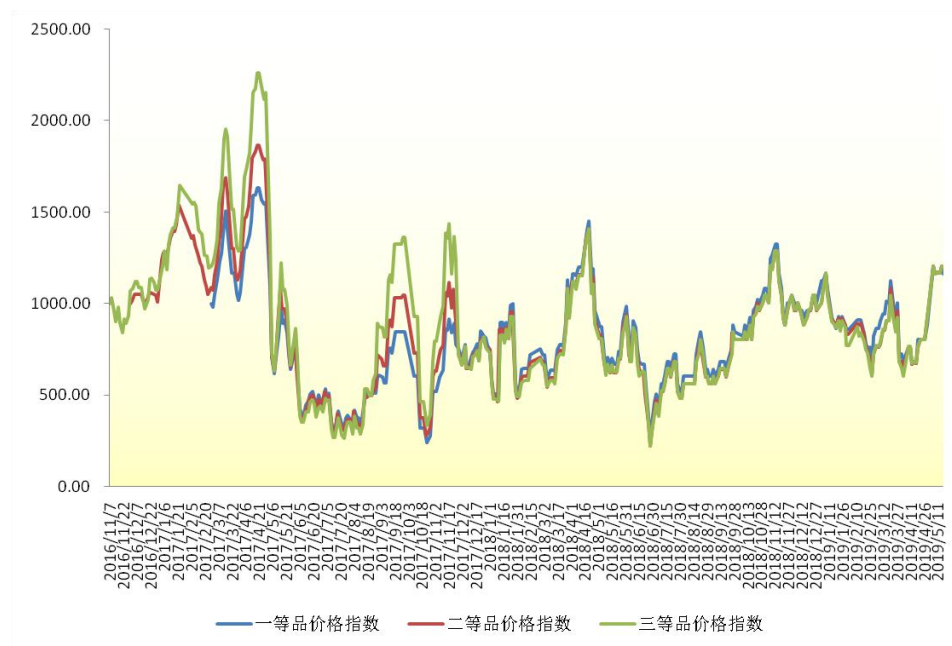


图片来源：中国经济信息社新华指数事业部

2019年5月17日，新华-中国（海南）皇帝蕉产地价格指数报1316.75点，较5月10日上涨6.90点，涨幅为0.53%；较基期上涨316.75点，涨幅为31.67%。上周海南皇帝蕉产地价格指数较前一周有微幅上涨。



图表 3：新华-海南皇帝蕉一、二、三等品价格指数



图片来源：中国经济信息社新华指数事业部

2019年5月17日，海南省皇帝蕉一等品价格指数报1160.52点，较5月10日下跌12.05点，跌幅为1.03%；较基期上涨160.52点，涨幅为16.05%。

海南省皇帝蕉二等品价格指数报1204.69点，较5月10日上涨32.13点，涨幅为2.74%，较基期上涨204.69点，涨幅为20.47%；三等品价格指数报1204.69点，较5月10日上涨32.13点，涨幅为2.74%，较基期上涨204.69点，涨幅为20.47%。

从采集点来看，上周澄迈县产地皇帝蕉一等品成交价均



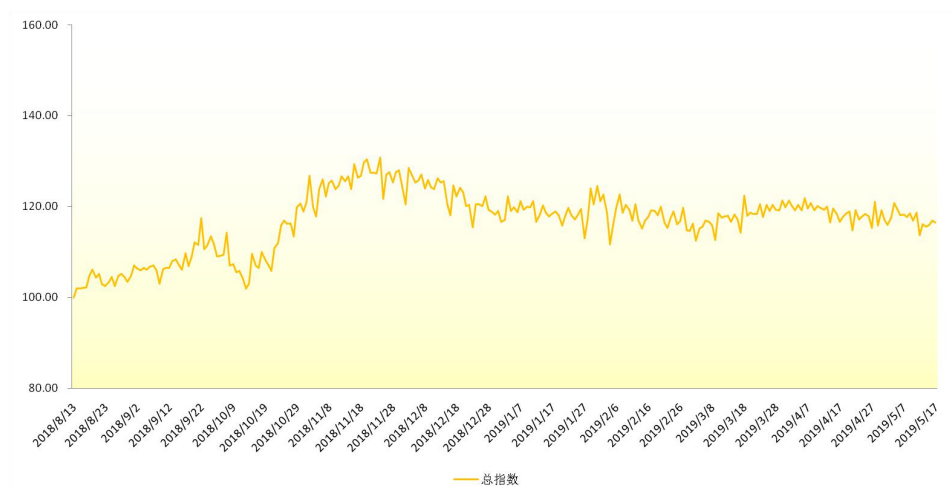
价为 2.93 元/斤，较前一周下跌 0.34%；皇帝蕉二等品成交均价为 2.93 元/斤，较前一周下跌 0.34%。

乐东黎族自治县产地皇帝蕉一等品成交价均价为 2.93 元/斤，较前一周下跌 0.34%；皇帝蕉二等品成交均价为 2.97 元/斤，较前一周上涨 0.91%。



## ☆ 北京香蕉批发价格，天津香蕉批发价格，成都香蕉批发价格小幅下跌

图表 4：新华-香蕉销地批发价格指数



图片来源：中国经济信息社新华指数事业部

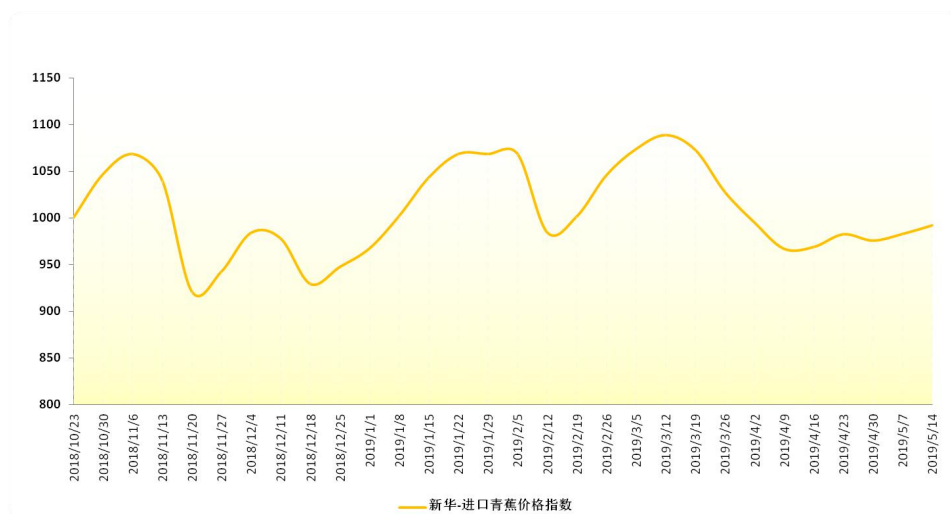
2019年5月17日，新华-香蕉销地批发价格指数报116.64点，较5月10日下跌0.26点，跌幅为0.22%，较基期上涨16.64点，涨幅为16.64%。上周香蕉销地批发价格指数较前一周微幅下跌。

从采集点来看，上周北京销地批发均价为2.87元/斤，较前一周下跌1.08%；天津销地批发均价为2.31元/斤，较前一周下跌3.23%；成都销地批发均价为2.75元/斤，较前一周持平。



## ☆ 进口香蕉价格微幅上涨

图表 5：新华-进口香蕉价格指数



图片来源：中国经济信息社新华指数事业部

2019年5月14日，新华-进口香蕉价格指数报991.90点，较5月7日上涨9.16点，涨幅为0.93%，较基期下跌8.10点，跌幅为0.81%。上周进口香蕉价格指数较前一周微幅上涨。



## ☆ 附录 1：产业新闻详情

### ➤ 国际产业新闻

#### 香蕉盒中发现哥斯达黎加树蛙

在诺丁汉一个盖子上的一盒香蕉中，发现了一只来自哥斯达黎加的树蛙。周日，尼日斐花园分店的工作人员在距其雨林家园 8500 多公里的地方发现了它。

工人们把它命名为劳埃德，告诉皇家防止虐待动物协会它当时正坐在香蕉上面，他们把水果卸到架子上。劳埃德现在是一个专门研究异国动物的兽医。皇家防止虐待动物协会官员海利·戴说，超市的工作人员“似乎很喜欢它”。

她补充说：“它在诺丁汉郡的一家超市里露面时一定也很震惊，因为它通常习惯于热带气候。”

资料来源:bbc.com

发布日期:5/16/2019

#### 英国脱欧可能会损害喀麦隆与其的香蕉贸易

该报的轶事突出了脱欧后香蕉产业可能面临的问题。由于在进入市场时采用最惠国关税或普惠制，市场偏好受到侵蚀，该行业在出口方面将受到严重惩罚。

该报解释说，如果喀麦隆和英国在脱欧事件中没有经济伙伴关系协议，“喀麦隆对英国的香蕉出口将减少 43%”。

同样，报纸指出，这对喀麦隆的代价很大，因为香蕉对总数的影响达 36%。同样，对于整个香蕉行业，由于出口的 13%通常只留给英国，损失也很高。

香蕉占喀麦隆出口的 99.85%。它是非洲、加勒比和太平洋地区领



先的香蕉生产国。每年向欧盟出口 30 万吨香蕉。

资料来源:cameroon-info.net

发布日期:5/16/2019

### 突尼斯贸易办公室宣布恢复香蕉进口

在突尼斯，贸易办公室已经决定在 19 年的时间之后恢复香蕉进口。

董事会的基层工会已经宣布将提供“合理的价格”。因此，香蕉将于 2019 年 5 月 14 日起供应，价格为 3.9 第纳尔/公斤。

应当指出的是，在 2018 年《金融法》中，一公斤香蕉的关税从 0.5 第纳尔增加到 0.6 第纳尔。此后，物价继续上涨，分别达到 6.5 第纳尔和 7 第纳尔。

资料来源:businessnews.com

发布日期:5/16/2019

### 多米尼加共和国：龙卷风破坏了蒙特克里斯蒂的香蕉种植园

星期天下午，多米尼加蒙特克里斯蒂省的香蕉种植园受到龙卷风和冰雹的影响。这一天气事件还影响了瓜玉斌镇的各个家庭和健康中心，该地区大部分地区断电。

虽然龙卷风的猛烈袭击对树木和水果造成了大量的损害，但仍没有从经济上确定对香蕉生产造成的损害。

该地区以前曾受旱灾影响，这意味着农民到目前为止已经遭受第二次损失。

资料来源:listindiario.com



发布日期:5/15/2019

## 墨西哥和中国签署新的贸易协定

墨西哥香蕉出口到中国的协议及其植物检疫议定书是在农业和农村发展部长维克多·维拉洛波斯访问北京期间签署的。这项新的贸易协定将惠及恰帕斯、塔巴斯科和维拉克鲁斯，这些州是全国香蕉产量最大的州。

秘书维拉洛波斯·阿拉姆布拉指示，国家卫生、食品安全和质量服务局立即开始传播香蕉生产商之间的协议，以便他们能够利用新的市场。

迄今为止，墨西哥在 16 个州生产香蕉。恰帕斯集中了全国 30% 的生产；塔巴斯科 26.9% 和维拉克鲁斯 9.3%。据估计，香蕉年产量为 2,229,519 吨，相当于约 7,000 万比索。

在签署协议的框架内，还讨论了可能签署高粱植物检疫协议以供未来向中国出口。事实上，中国官员计划于 5 月 20 日进行一次工作访问，以签署该产品的商业协议。

资料来源:elfinanciero.com.mx

发布日期:5/15/2019

## 厄瓜多尔对欧盟的香蕉出口量下跌

由于南美其他国家，特别是危地马拉的竞争，从厄瓜多尔到欧盟的香蕉销量正在下降。

2019 年的出口数据显示：根据香蕉市场和出口协会的最新报告，今年第一季度，香蕉对欧盟的出口比上一季度同期下降了 15.45%。欧盟与其他中美洲国家签订的贸易协定允许竞争对手将香蕉盒的价格比厄瓜多尔低 0.50 美元，因此危地马拉、哥斯达黎加和哥伦比亚正

在将厄瓜多尔从美国和欧盟的市场上撤走，而美国和欧盟的市场为其水果支付了更高的价格。

因此，大部分厄瓜多尔生产的香蕉被送往新兴市场，这些新兴市场通过现货合同（短期）和交易波谷期购买香蕉。东亚在厄瓜多尔香蕉的新市场中脱颖而出，因为与 2018 年同期相比，该目的地的香蕉出口在第一季度增长了 59.91%。与此同时，对俄罗斯的出口增长了 5.38%。

## 香蕉法

香蕉和大蕉的种植对厄瓜多尔的经济非常重要，以至于政府通过一项名为《香蕉法》的法案将其制度化，该法案规定了香蕉、大蕉、奥拉多和其他麝香类的生产。根据生产者协会的说明，这项建议的某些方面损害了出口和生产部门，例如禁止扩大水果的播种。”厄瓜多尔应该允许控制种植面积，因为危地马拉已经赢得了美国这个国家非常重要的市场份额，”该部门的人士说。

生产商代表建议政府改进商业法规，以提高香蕉产量。

此外，与巴西就厄瓜多尔向世界贸易组织提出的限制水果进入该国的主张进行了会谈，预计将在六个月内解决这一问题。

资料来源:eltelegrafo.com.ec

发布日期:5/15/2019

## 法国敦刻尔克：在香蕉中发现 500 公斤可卡因

预算部长杰拉尔德·达曼周二在一份声明中说，法国当局上个月在北部的敦刻尔克港查获了半吨价值约 4000 万欧元（4490 万美元）的可卡因。

据路透社报道，4 月 29 日，在一艘载有香蕉的集装箱船上发现了这些毒品，这艘集装箱船是从南美国家苏里南发货。声明还说，法国检察官正在进行进一步调查。



资料来源:

<https://www.freshplaza.com/article/9104222/french-find-500-kgs-of-cocaine-in-bananas-at-dunkirk/>

发布日期:5/15/2019

## 拉丁美洲和加勒比是香蕉最重要的出口地区

卢克·海莱布克在一条微博中提到了粮农组织关于全球食品市场的半年报告,报告称拉丁美洲和加勒比地区是世界上最重要的香蕉出口地区,以及四大热带水果芒果、菠萝、鳄梨和木瓜的重要产区。因此在全球水果供应中起着至关重要的作用。

该地区拥有肥沃的土地,为热带产品的种植提供了极为有利的农业气候条件,是全球第二大香蕉和热带水果生产国,仅次于亚洲。按以下顺序,该地区生产和交易最多的水果是香蕉、菠萝、芒果、鳄梨和木瓜。

平均而言,全球香蕉和主要热带水果总产量的约 25%来自拉丁美洲和加勒比地区,2016 年至 2018 年的年产量约为 5400 万吨。

该地区的香蕉和主要热带水果的年人均总消费量为 55 千克,也是全球这些水果的主要消费国之一。

更重要的是,拉丁美洲和加勒比地区供应商的香蕉和主要热带水果出口占世界出口的 75%,2016 年至 2018 年三年期间的年平均总产量为 2500 万吨。其中,估计 80%的产品销往发达国家市场,主要是美国和欧盟。据估计,拉丁美洲和加勒比地区的香蕉和主要热带水果的总出口总值约为 110 亿美元。

资料来源:

<https://www.freshplaza.com/article/9103949/latin-america-and-caribbean-are-most-important-exporting-region-for-bananas/>





发布日期:5/14/2019

### 喀麦隆香蕉出口量降至 2019 年 1 月以来最低水平

喀麦隆水果协会统计,今年 4 月喀麦隆共出口了 13,381 吨香蕉,是今年以来最低水平。具体来说,法国马赛水果公司的本地子公司的运输量超过 12,427 吨,与去年同期相比增加了 424 吨,而博哈种植园的运输量为 954 吨,比去年增加了 82 吨。

2019 年 4 月的总产量下降了 6500 吨;自 2018 年 9 月以来,国有疾病预防控制中心由于该公司英语区种植园的危机而暂停了发货,造成了产量的大幅下降。

该公司估计周转资金需求为 19 亿。该单位拥有 22,000 名员工,是国家雇员数第二大的公司,雇员数量仅次于公共行政部门。

资料来源:businessincameroon.com

发布日期:5/14/2019

### 柬埔寨:香蕉投资潜力巨大

龙美特农业公司董事洪拉克对其公司最近在贡布省推出的香蕉包装设施后对柬埔寨香蕉投资前景非常乐观。这一设施将帮助 120 吨香蕉出口到中国市场。

龙美特农业成立于 2017 年底,是一家合资企业,投资于中国、香港、柬埔寨等一批成功的香蕉种植园公司。集团在香蕉种植方面拥有 20 年的经验。股份所有权在合资企业中划分。柬埔寨方面负责业务运营,而我们的外国合作伙伴负责供应链中的技术问题。简单地说,他们监督播种、有机施肥、种植、保持种植床清洁和收割管理。

去年柬埔寨发展理事会批准的位于贡布省查克区 1000 公顷土地上的投资。资本投资约 3200 万美元。龙马农业在 400 多公顷的土地

上种植黄香蕉，到目前为止，种植园已经运营了 15 个月。今年，他们预计将向中国市场输送 22 万吨新鲜香蕉，到 2020 年，将达到每年 3.3 万吨。

大约 120 吨新鲜香蕉，相当于 6 个集装箱，已在贡布省的包装厂包装，并于 5 月 11 日装上船，准备运往中国。到达目的地大约需要 10 天，即：中国的大连、上海和深圳。运到市场的香蕉将经过西哈努克自治港和金边自治港。如果西哈努克港繁忙，它将通过金边港。

今年第一季度，龙美特农业向中国市场试销了一批香蕉。大约有 100 个集装箱被发送，以解决市场问题和运输方面的挑战。今天，香蕉被正式认定为柬埔寨制造的产品，可以直接出口到中国。此外，这些香蕉因其高质量和符合国际标准而受到认可。香蕉籽被称为“超级麝香”或“卡文迪什”，来自中国和澳大利亚，其味道在世界各地得到广泛认可。

资料来源:khmertimeskh.com

发布日期:5/14/2019

### 哥伦比亚：科尔多瓦 60%的种植园农作物受干旱影响

哥伦比亚科尔多瓦省的极端干旱天气对种植园作物造成了毁灭性影响，60%的种植园遭到破坏。事实上，据科尔多瓦香蕉生产链的消息来源，15000 公顷的土地受到缺水的影响，而今年的种植面积为 25000 公顷。

该地区国家一级作物的重要性很高，占全国种植园作物的 10%。

此外，哥伦比亚这一地区约有 15 万个家庭依赖这种作物。

生产商要求国家政府提供援助，以处理其损失，如信贷援助、付款延迟以及新技术的实施，如使用高效微生物、有机肥料和生物屏障来恢复受影响地区。

资料来源:laraz ó n. co



发布日期:5/13/2019

## ➤ 国内产业新闻

### 西南地区香蕉供应量减少

西南地区产区香蕉价格上周基本稳定，但部分地区有所上涨。云南生产区优质香蕉价格约为 2.7~3.3 元 (0.39~0.44 美元)。老挝优质香蕉的价格约为每公斤 3.8-4.8 元人民币 (0.55-0.70 美元)。缅甸优质香蕉的价格约为每公斤 2.8-3.6 元人民币 (0.41-0.52 美元)。在某些地区，优质香蕉的价格甚至更高。海南香蕉价格连续几天呈下降趋势，但目前稳定。

云南河口、锦屏、元阳、文山、临沧等产区优质香蕉供应量下降。西双版纳的高峰供应期也已结束。业内人士还表示，缅甸密支那生产区和老挝生产区的香蕉供应也在减少。到访的贸易商急于补充库存，但供应减少，因此价格上涨。湛江和海南香蕉产区的供应量正在增长。香蕉生产中心将在未来几周内转移。

资料来源:ncw365.com

发布日期:5/14/2019



## ☆ 附录 2：香蕉均价表

### 2019.4.17-5.17 香蕉产地价格均价表（单位：元/斤）

日期	广西	海南	云南	福建	广东
2019/4/17	-	1.69	1.57	1.23	-
2019/4/19	-	1.69	1.57	1.23	-
2019/4/22	-	1.66	1.48	1.3	-
2019/4/24	-	1.64	1.47	1.3	-
2019/4/26	-	1.56	1.42	1.03	-
2019/4/29	-	1.54	1.21	1	-
2019/5/6	-	1.62	1.37	1.03	-
2019/5/8	-	1.64	1.41	1.3	-
2019/5/10	-	1.61	1.49	1.3	-
2019/5/13	-	1.78	1.62	1.5	-
2019/5/15	-	1.78	1.67	1.7	-
2019/5/17	-	1.81	1.74	1.8	-

### 2019.4.17-5.17 海南皇帝蕉均价表（单位：元/斤）

日期	澄迈		乐东	
	一等品	二等品	一等品	二等品
2019/4/17	1.68	1.68	1.68	1.68
2019/4/19	2	1.9	2	1.9
2019/4/22	2	2	2	2
2019/4/24	2	2	2	2
2019/4/26	2	2	2	2
2019/4/29	2.2	2.3	2.2	2.3
2019/5/6	3	3	3	3
2019/5/8	2.89	2.89	2.89	2.89
2019/5/10	2.92	2.92	2.92	2.92
2019/5/13	2.9	2.9	2.9	2.9
2019/5/15	3	3	3	3
2019/5/17	2.89	3	2.89	3

## 免责声明

新华指数作为中经社四大战略性重点产品，负责开发、管理和运维新华社旗下全部指数和指数衍生品，是国内第一家综合性指数研究、发布、推广及运营的专业机构。

本报告由中国经济信息社指数中心与澄迈县政府共同编制并发布。编制者对本报告取自公开来源信息的准确性和完整性不作任何保证。本报告所载的资料、意见及推测仅反映本报告最初出具日的观点和判断。

在不同时期，或因使用不同假设和标准，采用不同观点和分析方法，致使中国经济信息社与澄迈县政府发出与本报告所载意见、评估及预测不一致的研究报告，对此中经社与澄迈县政府可不发出特别通知。

在任何情况下，本报告中的信息或所表述的意见并不构成对任何人的投资建议，也没有考虑到客户特殊的投资目标、财务状况或需求。客户应考虑本报告中的任何意见或建议是否符合其特定状况。

若有必要应寻求专家意见。本报告所载的资料、工具、意见及推测仅供参考。

本报告版权为中国经济信息社与澄迈县政府共同所有。未经中国经济信息社与澄迈县政府书面同意，任何机构和个人不得以任何形式翻版、复制、发布、转发或引用本报告的任何部分。如征得中国经济信息社与澄迈县政府同意进行引用、刊发的，需在允许的范围内使用，并注明出处为“中国经济信息社”和“澄迈县政府”，且不得对本报告进行任何有悖原意的引用、删节和修改。若中国经济信息社与澄迈县政府以外的机构向其客户发放本报告，则由该机构独自为此发送行为负责，中国经济信息社与澄迈县政府对此等行为不承担任何责任。本报告同时不构成中国经济信息社与澄迈县政府向发送本报告的机构之客户提供的投资建议。

如未经中国经济信息社与澄迈县政府授权，私自转载或者转发本报告，所引起的一切后果及法律责任由私自转载或转发者承担。中国经济信息社与澄迈县政府将保留随时追究其法律责任的权利。





**中国经济信息社**  
CHINA ECONOMIC INFORMATION SERVICE

### 联系方式

**中国经济信息社**

**作者：汪伟坚 李伯霖**

**数据校审：高铭 陈嘉 编辑：孔张屏 审核：白卫涛**

**电话：010-88051684**

**邮箱：maopizai@sina.com**

**联系地址：北京市西城区宣武门外大街甲1号**

# 周报



新华指数  
Xinhua Indices

