

新华
—
中国

陇药材 「当归」 价格指数周报

第 55 期
2019.4.22-2019.4.28

新华-中国陇药材（当归）价格指数周报

第 55 期 (2019.4.22-2019.4.28)

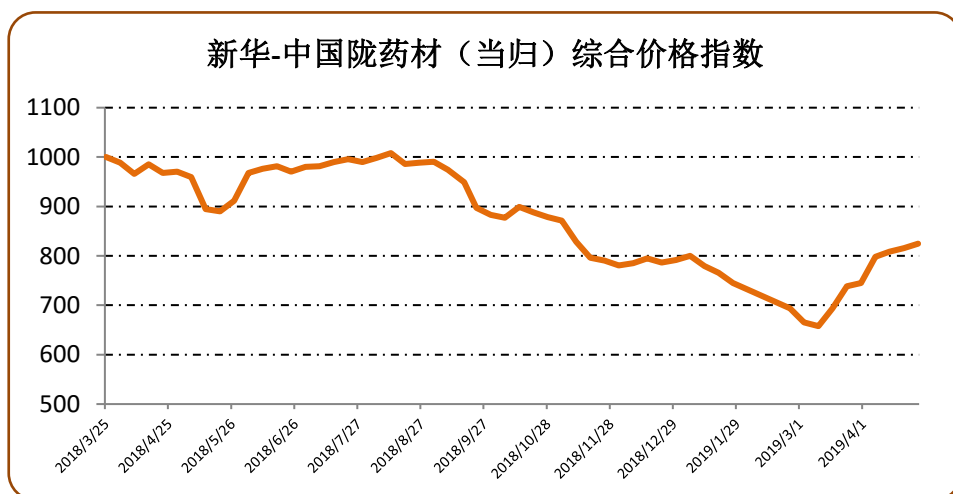
☆ 指数简介

新华-中国陇药材（当归）价格指数由中国经济信息社联合甘肃中药材交易中心共同编制并发布，指数以 2018 年 3 月第三周（2018.3.19-2018.3.25）为基期，基点 1000 点，旨在客观反映当归产地市场的价格波动，引导市场规范交易，推动甘肃中药材产业提档升级。

☆ 本期概要及市场运行情况简析

本期（2019.4.22-2019.4.28，下同）新华-中国陇药材（当归）综合价格指数报 824.40 点，较上一期（第 54 期，4.15-4.21，下同）上涨 9.10 点，涨幅 1.12%；60 支及 80-100 支当归价格指数延续上一期的上涨趋势，40 支当归价格指数小幅下降。

2018.3.25-2019.4.28 当归综合价格指数



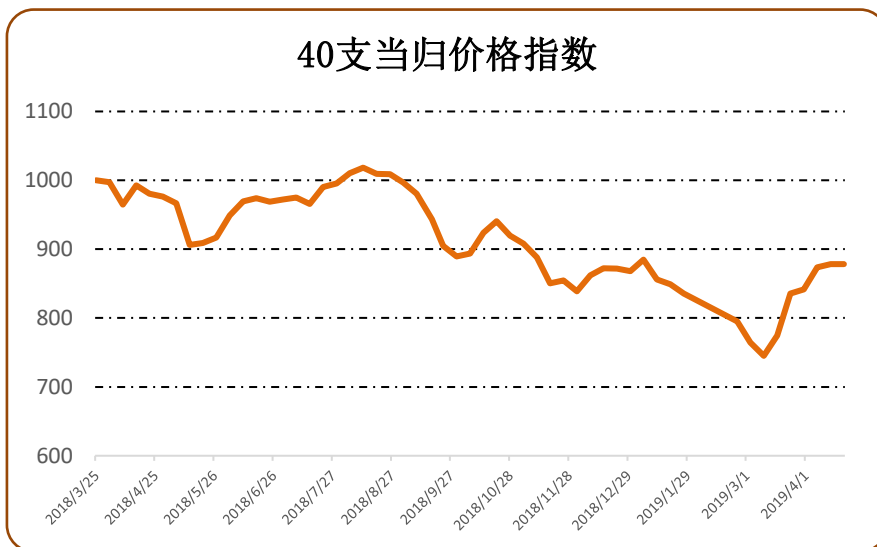
图片来源：中国经济信息社新华指数

本期，新华-中国陇药材(当归)综合价格指数报 824.40 点，较上一期上涨 9.10 点，涨幅 1.12%；较基期下跌 175.60 点，跌幅为 17.56%。



当归单品价格指数

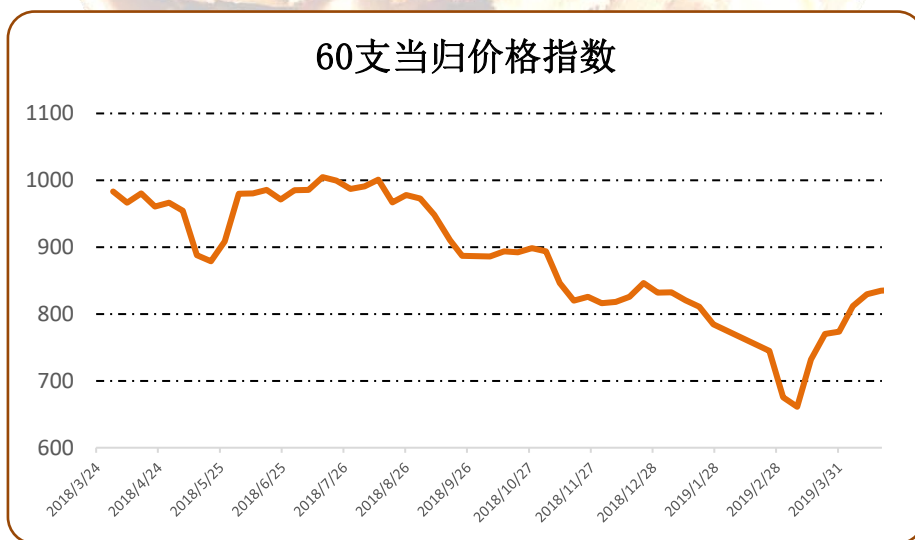
● 40 支当归价格指数



图片来源：中国经济信息社新华指数

本期 40 支当归价格指数报 869.15 点，较前一期下跌 9.17 点，跌幅为 1.04%；相比基期下跌 130.85 点，跌幅为 13.08%。

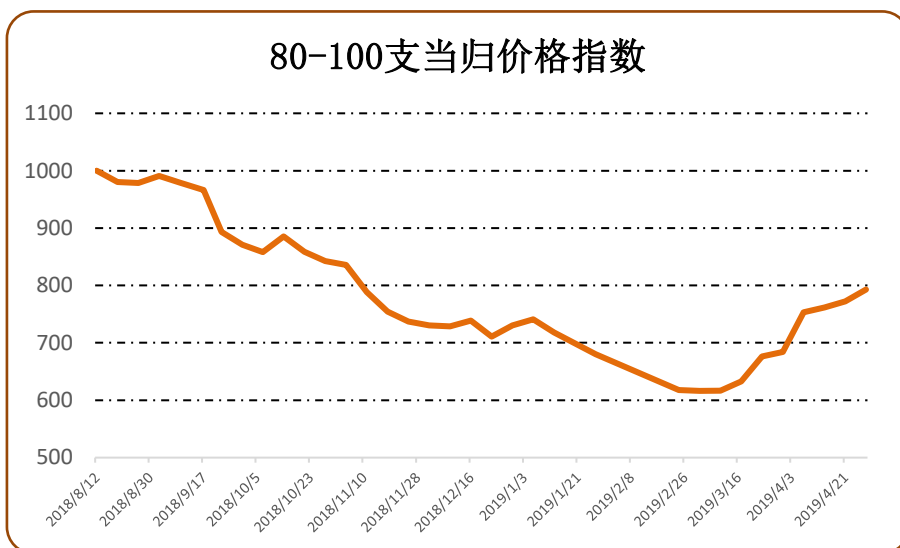
● 60 支当归价格指数



图片来源：中国经济信息社新华指数

本期 60 支当归价格指数报 836.45 点，较前一期上涨 1.53 点，涨幅 0.18%；相比基期下跌 163.56 点，跌幅为 16.36%。

● 80-100 支当归价格指数



图片来源：中国经济信息社新华指数事业部

本期 80-100 支当归价格指数报 792.89 点，较前一期上涨 20.67 点，涨幅为 2.68%；相比基期下跌 217.11 点，跌幅为 20.71%。

☆ 产业资讯

➤ 中国医药新闻信息协会中医药产业信息分会成立在京成立

4月27日，中国医药新闻信息协会中医药产业信息分会在京成立。分会旨在为中医药科研、临床、企业、媒体等单位打造一个有公信力的资源共享及产业交流平台，以加强信息互通、引导，以及中医药领域产、学、研、宣、商的沟通与合作，为行业及国家行政管理部门提供中医药产业数据分析，促进行业发展及国家相关法律法规的建设工作，充分发挥中医药独特优势，促进“健康中国”战略的实施。原国家食品药品监督管理局副局长任德全、原国家中医药管理局副局长吴刚、工业和信息化部消费品工业司副司长吴海东、等领导出席成立大会。

与会领导和专家认为，近年来随着党和国家支持力度的加大以及民众对中医药健康服务需求的增强，中医药事业发展进入了一个新的历史时期。但目前由于信息不对称、不平衡等问题，一些打着中医药旗号的伪中医给中医药行业发展造成了不良影响，中药材道地等信息的缺乏，也制约着中药材产业的发展。为更好保护中医药的生存土壤，开拓中医药影像化、信息化的新时代，帮助患者快速准确地找到好医生，行业发展需要一个权威的信息交流平台。

中国中医药报社新媒体部主任高新军在会上做《新媒体环境下的舆情分析》报告。报告指出，网民舆论参与积极，中医药舆情信息传播以微博最为突出，占比达83.8%。中医药负面舆情主要集中在“中医不科学”、“中药肝损伤”、“江湖骗子多”、“饮片不合格”、“保护动物入药”等方面，舆情呈现专业性强、敏感性强、类型繁杂和应对缺位等特点，在应对时要遵循快速及时、发布真实信息、态度坦诚、尽早解决等原则。

康美药业北京分公司总经理张立波和江阴天江药业研究院院长徐以亮分别做了《中药价格趋势分析》和《中药配方颗粒发展趋势》的报告。

https://med.sina.com/article_detail_103_1_65083.html

（新浪医药新闻）

附录：近 30 期岷县当归城当归均价表

2018/9/3-2019/4/21 岷县当归城各规格当归均价			
日期	40 支	60 支	80-100 支
	元/公斤	元/公斤	元/公斤
2018/9/3-9/9	42.72	36.36	30.82
2018/9/10-9/16	41.25	34.81	30.44
2018/9/17-9/23	39.61	33.79	27.90
2018/9/24-9/30	38.80	33.77	27.20
2018/10/1-10/7	39.04	33.80	26.73
2018/10/8-10/14	40.79	34.11	27.68
2018/10/15-10/21	41.59	34.05	26.77
2018/10/22-10/28	40.47	34.32	26.06
2018/10/29-11/4	40.03	34.12	25.93
2018/11/5-11/11	39.18	32.25	24.46
2018/11/12-11/18	37.76	31.26	23.44
2018/11/19-11/25	38.15	31.80	22.95
2018/11/26-12/2	37.59	31.61	22.76
2018/12/3-12/9	38.78	31.75	22.61
2018/12/10-12/16	39.18	32.16	23.02
2018/12/17-12/23	39.23	33.15	22.05
2018/12/24-12/30	39.12	32.49	22.83
2018/12/31-2019/1/6	40.03	32.57	23.30
2019/1/7-2019/1/13	38.66	32.23	22.62
2019/1/14-2019/1/20	38.35	33.62	21.92
2019/1/21-2019/1/27	37.87	30.79	21.33
2019/2/18-2019/2/24	35.81	29.12	19.16
2019/2/25-2019/3/3	34.48	26.33	19.26
2019/3/4-2019/3/10	33.68	25.83	19.48
2019/3/11-2019/3/17	35.08	29.04	20.03
2019/3/18-2019/3/24	37.98	30.53	21.47
2019/3/25-2019/3/31	37.62	30.43	21.83
2019/4/1-2019/4/7	39.34	31.63	23.86
2019/4/8-2019/4/14	39.55	32.19	23.79
2019/4/15-2019/4/21	39.45	32.20	24.07
2019/4/22-2019/4/28	38.86	32.17	24.69

免责声明

本报告由中国经济信息社新华指数与甘肃中药材交易中心共同编制并发布。编制者对本报告取自公开来源信息的准确性和完整性不作任何保证。本报告所载的资料、意见及推测仅反映本报告最初出具日的观点和判断。

在不同时期，或因使用不同假设和标准，采用不同观点和分析方法，致使中国经济信息社与甘肃中药材交易中心发出与本报告所载意见、评估及预测不一致的研究报告，对此中经社与甘肃中药材交易中心可不发出特别通知。

在任何情况下，本报告中的信息或所表述的意见并不构成对任何人的投资建议，也没有考虑到客户特殊的投资目标、财务状况或需求。客户应考虑本报告中的任何意见或建议是否符合其特定状况。若有必要应寻求专家意见。本报告所载的资料、工具、意见及推测仅供参考。

本报告版权为中国经济信息社与甘肃中药材交易中心共同所有。未经中国经济信息社与甘肃中药材交易中心书面同意，任何机构和个人不得以任何形式翻版、复制、发布、转发或引用本报告的任何部分。如征得中国经济信息社与甘肃中药材交易中心同意进行引用、刊发的，需在允许的范围内使用，并注明出处为“中国经济信息社”和“甘肃中药材交易中心”，且不得对本报告进行任何有悖原意的引用、删节和修改。若中国经济信息社与甘肃中药材交易中心以外的机构向其客户发放本报告，则由该机构独自为此发送行为负责，中国经济信息社与甘肃中药材交易中心对此等行为不承担任何责任。本报告同时不构成中国经济信息社与甘肃中药材交易中心向发送本报告的机构之客户提供的投资建议。

如未经中国经济信息社与甘肃中药材交易中心授权，私自转载或者转发本报告，所引起的一切后果及法律责任由私自转载或转发者承担。中国经济信息社与甘肃中药材交易中心将保留随时追究其法律责任的权利。



中国经济信息社
CHINA ECONOMIC INFORMATION SERVICE

➤ 联系方式

中国经济信息社

作者：周宇涵 数据校审：陈嘉

编辑：孔张屏 审核：白卫涛

电话：010-88052709

邮箱：zhouyuhan1213@163.com

联系地址：北京市西城区宣武门外大街甲1号



新华·中国

陇药材

「当归」

价格指数周报



扫描了解更多
价格信息



新华指数
Xinhua Indices