



新华指数  
Xinhua Indices

# 周报



## 新华-中国香蕉系列 价格指数



2019.5.27-6.2



中国经济信息社  
CHINA ECONOMIC INFORMATION SERVICE

## ☆ 指数简介

新华-中国香蕉系列价格指数<sup>1</sup>，包括“新华-中国香蕉产地价格指数”“新华-中国（海南）皇帝蕉产地价格指数”“新华-香蕉销地批发价格指数”“新华-进口香蕉价格指数”四组分指数，是在对全国香蕉主产区、主销区、主要港口开展监测的基础上，经科学方法计算得到。

新华-中国香蕉产地价格指数，基期为 2017 年 7 月 3 日，基点设为 100 点。采集海南、广西、云南、广东、福建五大国内香蕉主产区的地头交易价格。每两日进行一次价格数据更新。

新华-中国（海南）皇帝蕉产地价格指数，基期为 2016 年 11 月 7 日，基点设为 1000 点。采集海南省六个皇帝蕉主产区县一、二、三等品的皇帝蕉地头交易价格。每两日进行一次价格数据更新。

新华-香蕉销地批发价格指数，基期为 2018 年 8 月 13 日，基点设为 100 点。采集国内七大分区主要销地批发市场

<sup>1</sup>新华-中国香蕉系列价格指数由中国经济信息社和海南澄迈县人民政府联合编制，旨在监测我国香蕉产地、销地市场运行状况及其发展趋势，打造行业的晴雨表、风向标和避雷针。该系列价格指数通过中国金融信息网、新华财经客户端等渠道定期向社会公布。

批发价格。每日进行一次价格数据更新。

**新华-进口香蕉价格指数**，基期为 2018 年 10 月 23 日，基点设为 1000 点。采集上海港、大连港两大港口，涵盖菲律宾香蕉、南美香蕉、越南香蕉，涉及 A4/5/6、A/7/8/9、ACL、B4/5/6、B/7/8/9 和 BCL 六种品级规格的箱装进口香蕉批发价格。每周进行一次价格数据更新。



## ☆ 本期概要

上周末，新华-中国香蕉产地价格指数小幅下跌。海南产区、福建产区、云南产区均价较前一周末下跌。其余产区走量较少，基本与前一周末持平。

上周末，新华-中国（海南）皇帝蕉产地价格指数大幅下跌，新华-香蕉销地批发价格指数微幅上涨；新华-进口香蕉价格指数大幅下跌。

## ☆ 产业新闻摘要<sup>2</sup>

### 国际产业新闻

- 香蕉产业应面向创新，而不是降低产业各环节的价格
- 哥伦比亚：受雨和寒冷侵袭的昆迪奥种植园
- 三月份西班牙香蕉进口数据
- 企业需要接受并适应市场变化
- 孟加拉国：香蕉给纳赖的农民带来希望
- 印度库努尔区：暴风雨袭击了香蕉种植园
- 圣卢西亚：新罕布什尔大学热衷于寻找新的香蕉市场
- 墨西哥将在一个月内向中国出口香蕉
- 澳大利亚香蕉产业大会

<sup>2</sup> 新闻来源：中国经济信息社新华指数事业部综合整理  
详情请见“附录 1：产业新闻详情”。



## 国内产业新闻

- 上海香蕉产业论坛成功召开
- 中国：香蕉价格在许多生产地区呈下降趋势
- 100 吨柬埔寨香蕉运抵上海
- 中国：干旱天气影响云南香蕉生产



## ☆ 新华-香蕉产地价格指数

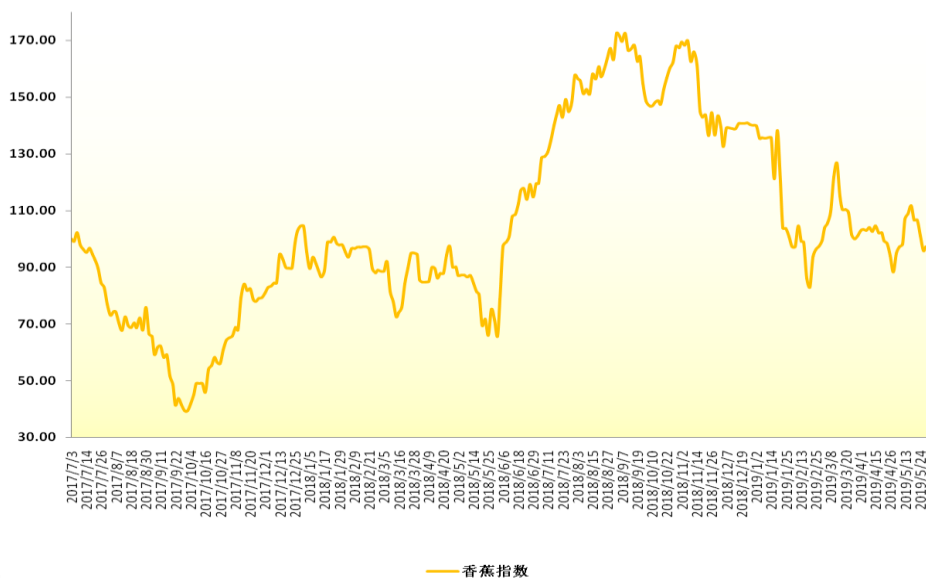


图 1：新华-香蕉产地价格指数

图片来源：中国经济信息社新华指数事业部

2019年5月31日，新华-中国香蕉产地价格指数报96.11点，较5月24日下跌4.96点，跌幅为4.91%；较基期下跌3.89点，跌幅为3.89%。上周末中国香蕉产地价格指数较前一周未下跌。

其中广西产区指数、海南产区指数、云南产区指数、福建产区指数、广东产区指数分别报74.91点、128.72点、62.79点、171.43点、161.72点。



上周（2019.5.27-5.31），海南产区统货均价约为 1.67 元/斤，较前一周下跌 3.35%。福建产区统货均价约为 1.10 元/斤，较前一周下跌 13.16%。云南产区统货均价约为 1.36 元/斤，较前一周下跌 16.07%。海南产区、福建产区、云南产区均价较前一周下跌。其余产区走量较少，基本与前一周持平。



## ☆ 新华-中国（海南）皇帝蕉产地价格指数

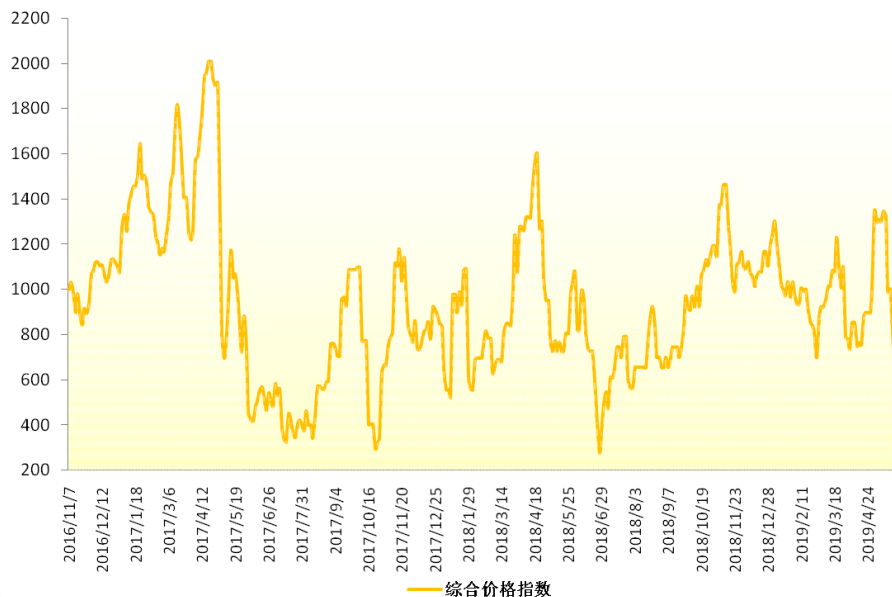


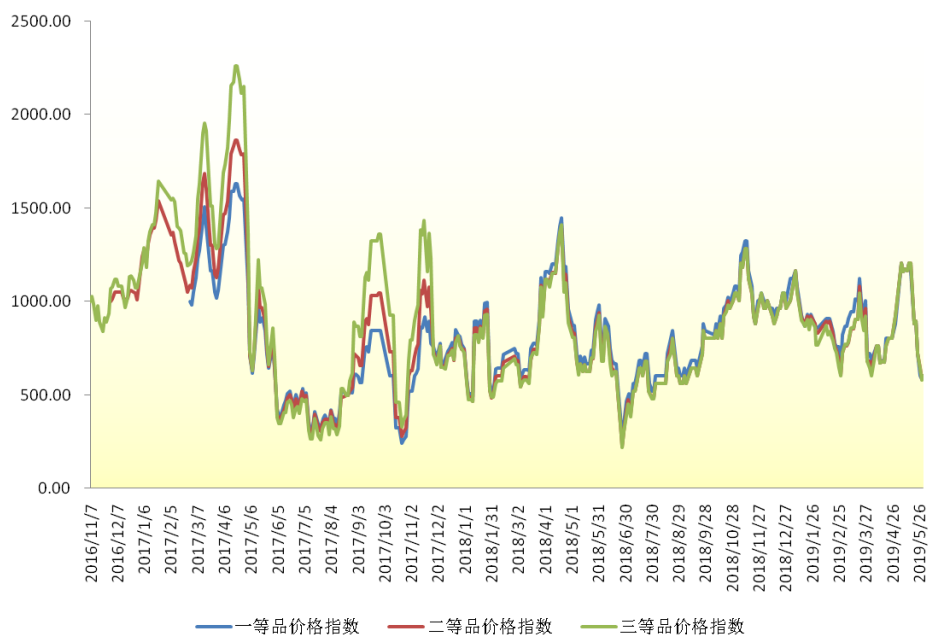
图 2：新华-中国（海南）皇帝蕉产地价格指数

图片来源：中国经济信息社新华指数事业部

2019年5月31日，新华-中国（海南）皇帝蕉产地价格指数报672.87点，较5月24日下跌134.57点，跌幅为16.67%；较基期下跌327.13点，跌幅为32.71%。上周末海南皇帝蕉产地价格指数较前一周末有大幅下跌。







**图 3：新华-海南皇帝蕉一、二、三等品价格指数**

图片来源：中国经济信息社新华指数事业部

2019年5月31日，海南省皇帝蕉一等品价格指数报602.34点，较5月24日下跌120.47点，跌幅为16.67%；较基期下跌397.66点，跌幅为39.77%。

海南省皇帝蕉二等品价格指数报602.34点，较5月24日下跌120.47点，跌幅为16.67%，较基期下跌397.66点，跌幅为39.77%；三等品价格指数报602.34点，较5月24日下跌120.47点，跌幅为16.67%，较基期下跌397.66点，跌幅为39.77%。



从采集点来看,上周澄迈县产地皇帝蕉一等品成交价均价为 1.48 元/斤,较前一周下跌 28.57%;皇帝蕉二等品成交均价为 1.52 元/斤,较前一周下跌 26.97%。

乐东黎族自治县产地皇帝蕉一等品成交价均价为 1.48 元/斤,较前一周下跌 28.57%;皇帝蕉二等品成交均价为 1.52 元/斤,较前一周下跌 26.97%。



## ☆ 新华-香蕉销地批发价格指数

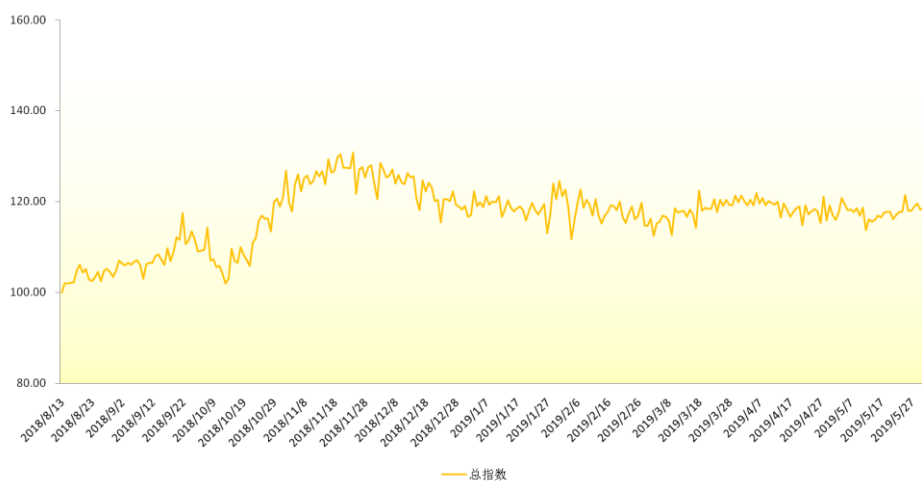


图 4：新华-香蕉销地批发价格指数

图片来源：中国经济信息社新华指数事业部

2019年5月31日，新华-香蕉销地批发价格指数报118.11点，较5月24日上涨0.43点，涨幅为0.36%，较基期上涨18.11点，涨幅为18.11%。上周末香蕉销地批发价格指数较前一周末微幅上涨。

从采集点来看，上周北京销地批发均价为2.83元/斤，较前一周下跌1.3%；天津销地批发均价为2.38元/斤，较前一周持平；成都销地批发均价为2.65元/斤，较前一周下跌1.07%。



## ☆ 新华-进口香蕉价格指数

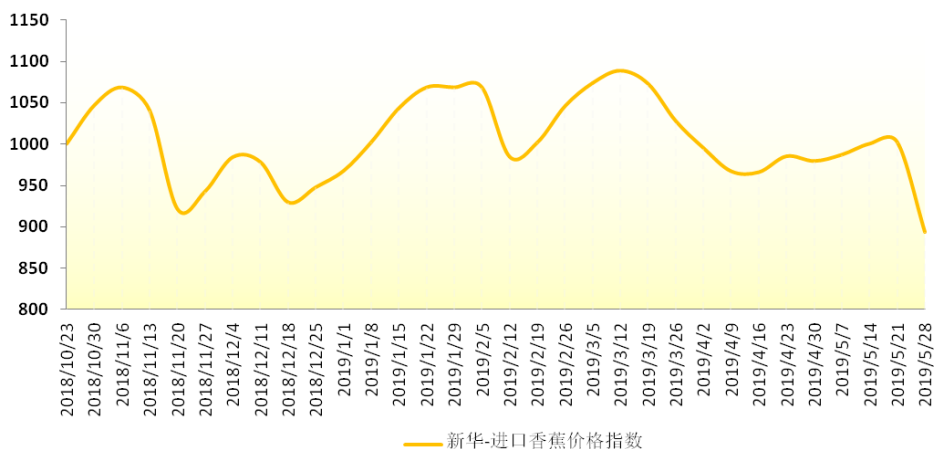


图 5：新华-进口香蕉价格指数

图片来源：中国经济信息社新华指数事业部

2019年5月28日，新华-进口香蕉价格指数报893.29点，较5月21日下跌108.77点，跌幅为10.85%，较基期下跌106.71点，跌幅为10.67%。上周进口香蕉价格指数较前一周大幅下跌。



## ☆ 附录 1：产业新闻详情

### ➤ 国际产业新闻

#### 香蕉产业应面向创新，而不是降低产业各环节的价格

本周三在迈阿密开始的第八届国际香蕉大会为香蕉产业的主题是：面向产业创新，而非压缩产业各环节价格。

这一重要会议每年举行一次，有来自香蕉产业的 700 多名代表参加，会议内容涉及运输、研究、物流、营销、害虫、创新、气候变化的影响、可持续性和消费趋势等问题。

国会还集中讨论了与美国还没有出现的镰刀菌属 4 种真菌的斗争，以及在这场瘟疫方面取得的科学和技术进步。

位于墨西哥的国际玉米和小麦改良中心战略创新全球总监布兰姆·格瓦茨负责召开大会的开幕会议。政府强调香蕉问题和危机的答案是创新和共同创造。这个术语是指生产者、消费者、科学家和决策者之间的相互作用。

根据政府的说法，香蕉比小麦和玉米有更大的优势，因为它是一种可以剥皮和食用的最终产品，生产商可以与消费者建立直接对话，消费者现在想了解更多信息。

他补充说：“对于香蕉生产商来说，这是一个很好的机会，他们必须提供信息、营养数据以及他们的产品的历史，以便在超市或蔬菜水果店增加价值。”

他认为，有必要改变买卖双方关系的条款，使之处于一个没有损失的双赢局面，并在生产者之间建立联盟，以避免单方面降价。

根据联合国粮食及农业组织（粮农组织）的数据，香蕉是世界上第八大粮食作物，也是最不发达国家的第四大粮食作物。

135 个国家生产香蕉，这些香蕉生长在热带和亚热带地区。据粮



农组织称，目前香蕉的国际出口贸易额超过 100 亿美元。

资料来源:EFE

发布日期:5/31/2019

### 哥伦比亚：受雨和寒冷侵袭的昆迪奥种植园

由于雨季和昆迪奥地区低温，哥伦比亚香蕉产量下降了 30%，导致香蕉价格上涨。

据哥伦比亚园艺协会称，金迪奥省约有 2.3 万公顷的注册土地，其中 9,000 公顷是单一种植，其余的都是相关种植户，因为该地区几乎所有的咖啡种植者都种植大蕉。

哥伦比亚园艺协会驻金迪奥的协调员嘉里哥说：“生产商的价格是每公斤 1,000 至 1,200 比索。当价格开始上涨时，最终消费者开始减少购买量。这种情况适得其反，影响了农业综合企业。”

此外，三级公路倒塌，对农产品运输造成了不利影响。

加莱戈说，该部门生产的其他作物受雨水影响不大，因为树木的抵抗力更强。然而降雨影响作物开花和水果的质量。

资料来源:cronicadelquindio.com

发布日期:5/31/2019

### 三月份西班牙香蕉进口数据

由于香蕉进口量稳定在约 3.2 万吨，加那利群岛 3 月份的货运量增长使西班牙市场饱和。半岛和巴利阿里群岛的供应量约为 6.3 万吨，其中 37%至 51%由进口香蕉构成。

2019 年 3 月，从加那利群岛发货 39,219 吨，主要从非洲和拉丁



美洲进口 32,300 吨。由于再出口量为 8,777 吨，西班牙消费者可获得约 62,743 吨香蕉。有了这些数据，3 月份进口香蕉的市场份额从最低 37% 上升到 51%。

三月份进口香蕉的主要供应商是哥伦比亚，10,128 吨；哥斯达黎加，8,478 吨；科特迪瓦，5,295 吨。这三个国家合计占总量的 74%。

截至 2019 年，加那利群岛的出货量已接近 90,334 吨，香蕉进口量达 97,795 吨，再出口量达 24,479 吨，可用供应总量为 172,650 吨，比 2018 年同期增加 7,927 吨。进口香蕉的累计市场份额从最低 42% 到 57%。

到目前为止，今年进口香蕉的主要供应商是哥斯达黎加，26,364 吨；哥伦比亚，24,226 吨；科特迪瓦，20,249 吨。这三个国家合计占总量的 72%。

资料来源：

<https://www.freshplaza.com/article/9110048/spanish-banana-imports-in-march/>

发布日期:5/31/2019

## 企业需要接受并适应市场变化

据澳大利亚一家领先的农产品公司经理说，新鲜农产品企业需要意识到环境的变化并接受它，否则它将在没有这些变化的情况下发生，并带来毁灭性的后果。

奥斯奇利的创新、营销和销售总经理罗伯帕·帕米在澳大利亚香蕉工业大会上发表了讲话，分享了他对如何在不断变化的全球市场中适应和发展的见解。他在北昆士兰的伯德金和父母的小型农作物蔬菜农场长大。他说，他在这个行业的 32 年经历了很多变化，包括许多企业因为无法适应而倒闭。

帕米表示：“我们周围每个部门都在发生变化，而且变化明显；

我们需要接受变化，否则我们将被其他机构取代。”但我想说的最大的一点是创新，在我看来，变革不一定是针对一件事；你可以拥有最具创新性的产品、工厂品种或系统，但除非你在整个组织内变革——这种变化可能看不到曙光。

他提到了柯达、百事达和索尼等公司的例子，他说，这些公司缺乏远见且跟不上世界变化而失去市场。帕米补充说，新鲜农产品行业并不能幸免，企业需要迅速采取行动或被市场淘汰。

“一位客户曾经告诉我：你必须持续改变以适应市场”他说。零售业不断变化，竞争日益激烈，多元化程度不断提高。还有一些不太新的在线格式，比如阿里巴巴和亚马逊，或者更接近家庭的生鲜电商新鲜食品等这些都改变了人们购物的方式。它们都以惊人的速度增长。他们给你的企业带来了什么变化？”

帕米先生也分享了自20世纪90年代由一个专注于新鲜辣椒的农业组织成立以来，奥斯奇利所做的一些改变。虽然市场是稳定的，但他说很难获得增长，但他意识到他们的客户和市场都在变化。

他说：“这些变化成为了我们的愿景，这些愿景变成了机遇，这些机遇为我们提供了业务增长。”我们问自己，我们如何才能建立一个企业，使我们能够全年种植和供应新鲜辣椒。我们想成为零售市场上新鲜辣椒的头号供应商。有了这个愿景，我们改变了；我们投资于人才，我们发展了农业实践，使我们能够简化运营。我们活生生地经历着这个过程。我们现在可以在每个州每年365天供应新鲜的辣椒。”

接下来是业务，如果新的市场突然改变，为了将风险降到最低而建立的业务。帕米表示，这两家公司不仅互相支持，而且增强了公司的实力，现在奥斯奇利向全球12个国家出口辣椒和蔬菜泥。随后，他们推出了鳄梨产品“鳄梨鲜”，随着消费者需求的增长，这种产品变得更加“方便”。

帕米表示：“我们看到了变化，但我们没有改变市场，而是市场改变了我们。”然而，这并不总是一帆风顺的。这些机会中的每一个都可能多次失败。最终，我们看到变革的能力为我们提供了成功的机会。我们的每一个问题都使我们更加强大，为下一次机会奠定了平台。”





对于一家快速发展的沙拉公司来说，变化在很多方面都是有回报的。

皮尔顿乡村果业的色拉和蔬菜公司已有 10 年的历史，从今天开始以需要变革的形式运作。在失去一些水资源分配后，德瓦家庭农场不得不找到新的方法，因为它不再可持续。经与农学家协商，确定生菜是一种很好的作物。

“我们在 2009 年 8 月进行了审判，”董事总经理安德鲁德瓦尔说。进展不错，我们每周种植 25000 株植物，这是一个巨大的计划，我们这样做了大约 20 周。我们在那个赛季之后做了这些数据，并决定给它“增压”。我们从银行借钱，把园艺业成功的关键——冷藏室和自动灌溉系统——都投入进去，发展了农场。成功经营所需的所有基础设施。”

但是在 2011 年，昆士兰南部遭遇了一场大洪水，达令唐斯地区的地产被 3 米深的水淹没，公司刚刚达到了 3 周的峰值产量，所以：“最大的数量是未完成的，最小的数量是即将到来的”。德瓦尔先生和他的兄弟并没有放弃，而是更多地投资于更大的贷款，相信他们可以使之发挥作用。

他说：“我们必须正确思考，我们如何才能扭转局面，使之发挥作用。”洪水过后，我们是第一批回来的人。所以，洪水过后七天，我们在田地里有四台大型拖拉机，一切都好了。我们八周后又开始生产了，其他人都没有。这实际上给了我们竞争对手中的优势。通过做出这些改变并重返市场。”

从那里，皮尔顿山谷的农产品变得越来越强大，尽管沿途有一些颠簸。从最初的 2.5 万株植物开始，公司现在在夏季生产高峰期生产了 180 万株植物，产品出口到 7 个国家。杜瓦是第五代农民，这些年来，杜瓦不仅改变了企业的经营结构，而且也改变了管理结构。

德瓦尔说：“可以说，我们有一些很强的个性，虽然我们对我们的业务增长很满意，但我们的家庭生活并没有好转。”我已经看到了美国一些大公司在家庭结构方面做得很明智，他们中的很多人都进入了一个类似公司的结构。因此，在 2015 年，我们实施了一个家庭董事会，让每个人都对他们所做的事负责。这是我们做的最好的事。我们的家庭关系很棒，因为工作和家庭事务已经分开了。”

德瓦尔强调，企业推动变革、控制他们想与消费者分享的故事和信息非常重要。

他说：“压力和变化是一件好事，你必须接受它，因为在一天结束的时候，这是前进的道路。”我们的企业是一个拥抱变革的企业，变化如此之快以至于我们热爱变革并在变革中蓬勃发展。我相信，目前澳大利亚的农业正经历一个“紫色地带”；我们正处于一个真正发挥优势的时机。我们不应该停下，我们应该把车开得更远。我们需要教育社区并推动变革。想一想你的生意是怎样的，你想让人们知道什么？出去告诉他们。”

资料来源：

<https://www.freshplaza.com/article/9109852/unless-we-embrace-it-change-will-happen-to-our-businesses-without-us/>

发布日期:5/30/2019

### 孟加拉国：香蕉给纳赖的农民带来希望

近年来，孟加拉国的香蕉种植在农民中引起了轰动，他们受到了更高利润的诱惑。联合国粮食及农业组织（粮农组织）将香蕉列为世界第四大最重要的作物（仅次于主要谷物）。

这个国家每年的香蕉产量只有 100 万吨以下。去年是 80.7 万吨。今年收获丰收的纳瑞尔香蕉种植户在斋月期间也获得了超过平常的三到四倍的收获。

纳瑞尔的农民对今年的香蕉产量和价格很满意。在满足了该地区的需求后，他们将香蕉运往首都，但在运输过程中遇到的问题，他们有点沮丧。他们说，把农产品运到全国各地所产生的废物要花很多钱。

那瑞尔区农业推广部的农业学家茶米瑞说，该地区的土壤有利于香蕉种植。他把五种香蕉——巨型蕉、萨格尔、卡塔利、索布里和查帕·索布里列为纳瑞尔的“高产香蕉”。



同时，由于土壤不太适合种植其他作物，农民们正在该地区大部分较湿润的土地上种植香蕉。

香蕉农夫伊姆兰·侯赛因：“我已经种植香蕉 12 年多了。我选择香蕉作为我的主要作物，因为它的投资较低，劳动力成本较低，使它更有利可图。”他说，在他成功后，该地区的其他农民也开始种植香蕉。

资料来源:en.prothomalo.com

发布日期:5/29/2019

### 印度库努尔区：暴风雨袭击了香蕉种植园

4 月和 5 月的反常大风和降雨摧毁了价值 10750 万卢比（138 万欧元）的 431 公顷的种植园。园艺项目总监费罗兹可汗说，价值 9410 万卢比（1.21 万欧元）的香蕉种植园被摧毁，占地面积 375 公顷。

由于该地区农民每英亩种植 1000 棵香蕉树，预计总损失将达 92.6 万棵。园艺官员说，为了避免损害，农民应该挖一米深的坑来种植香蕉树，而不是在地面上种植香蕉。然而，开掘几英亩土地既费劲又昂贵。因此，农民一般都避免使用这种方法，”汗先生说。

穆翰地、阿土克尔、各斯帕度、斯瑞福和茹德拉姆区遭受的打击最严重。除香蕉外，还摧毁了 19.4 公顷的木瓜、11.5 公顷的鼓槌和 6.4 公顷的芒果种植园。据报告，1 至 2 公顷的石榴、苦瓜、茄子、胡萝卜、万寿菊、甜瓜和西瓜种植园遭受了轻微损害。

汗说，在一项调查中确认的 566 名受影响农民中，556 人有资格获得补偿，因为他们的总农作物有 33%以上被毁坏。

他说：“这 10 名农民没有资格获得补偿，因为他们符合 33%以上农作物受损的标准。”他还补充说，已经向灾害管理官员提交了报告，他们预计很快就会得到补偿。

资料来源:thehindu.com



发布日期:5/29/2019

## 圣卢西亚：新罕布什尔大学热衷于寻找新的香蕉市场

圣卢西亚的全国工人联盟表彰了前往伦敦和巴黎为全国香蕉寻找新市场的公务员和政府官员代表团。

宣布法国现在愿意接受第一批香蕉，与圣卢西亚做生意，这对圣卢西亚农民和酿酒厂工人来说是个好消息。据《圣卢西亚时报》报道，一些人认为必须认真考虑财政补贴，使香蕉种植户能够回到他们的农场生产出高质量的水果。据说怀纳拉的工人与香蕉农场主意见一致。

资料来源：

<https://www.freshplaza.com/article/9109420/saint-lucia-nwu-enthusiastic-about-search-for-new-banana-markets/>

发布日期:5/29/2019

## 墨西哥将在一个月内向中国出口香蕉

农业和农村发展部部长维克多·维拉洛波斯·阿拉姆布拉表示，墨西哥将在一个月后向中国首次出口香蕉。他还表示，中国将每周向该目的地运送 100 至 150 个集装箱。

在提交了《从墨西哥向中国出口香蕉议定书》之后，符合出口到该国卫生要求的公司将进行注册。为此，国家农业食品卫生、安全和服务局将对其进行监督。

当局将负责保证出口产品的质量。这种出口也将有助于打开出口其他产品的大门，如可可，马米，菠萝。

香蕉生产商还必须考虑到国内市场，以免造成国内供应量短缺。



这项商业协议的重要性对墨西哥农业部门至关重要，因为墨西哥约有 5000 家香蕉生产商创造了 10 万个直接就业机会和 16.4 万个间接就业机会。

资料来源:Notimex

发布日期:5/28/2019

## 澳大利亚香蕉产业大会

澳大利亚香蕉种植者委员会主席史蒂芬·洛说，上周在黄金海岸举行的两年一度的香蕉产业大会传达了重要信息。

“首先，成功与勤奋和激情有关，”他在香蕉球奖晚宴上说。香蕉畅销品很难买到，现在可以买到无麸质香蕉，要想成功，我们必须接受变革，我们需要讲述我们的故事。”

全球果蔬网出席了为期三天的大会，大会上来自澳大利亚各地，远到厄瓜多尔的 200 多名代表。

昆士兰农业产业发展和渔业部长马克·弗纳也出席了这次香蕉球会议，他对该产业的创新发展和高度专业的前景表示赞许，他说，这已经在全球建立了高度重视的声誉。

他说：“该行业在解决问题方面采取了积极主动的方法。”以及寻求扩大生产和不断增长的消费，尽管行业面临所有挑战。我对该行业与政府、研究机构、社区以及对热带巴拿马疾病的应对的合作和方法印象深刻。我们的政府对这个行业进行了大量的投资，我们非常清楚它的经济重要性——大约 6 亿美元，我们必须促进和照顾它。利维资助的营销活动将继续推动消费，提醒买家产品质量，并鼓励供应链创新。”

澳大利亚的生产只供应国内市场，出口量很小。探索全球市场趋势是国会的另一个重要主题，弗纳先生相信有一天香蕉将出口到海外市场。



福纳表示：“我们的新鲜、清洁、绿色和安全产品正是亚洲消费者所追求的。”香蕉产业所做的工作对于维持和扩大出口市场的声誉至关重要。毫无疑问，整个地区的消费者都热衷于尝试澳大利亚的农产品，而且澳大利亚的香蕉没有理由不能成功打入高价值的市场。”

资料来源：

<https://www.freshplaza.com/article/9108240/australian-banana-industry-congress-photo-report/>

发布日期:5/27/2019

## ➤ 国内产业新闻

### 上海香蕉产业论坛成功召开

香蕉是世界上出口最多的新鲜水果之一（每年 100 亿美元）。根据中国海关数据，2018 年 1-11 月，中国香蕉进口量为 1,390,341 吨，2017 年中国香蕉进口量为 1,039,142 吨。中国对香蕉进口的需求逐年增加。目前，从中国进口香蕉的主要来源地是东南亚，东南亚以菲律宾为主。

广西香蕉种植面积逐年缩小，同时柬埔寨香蕉进入中国市场，这也可能对中国香蕉市场产生影响。将对香蕉产业的种植技术、收获设备、收获后保存和品牌推广等构成挑战。

亚洲鲜博会将举办论坛，汇聚香蕉产业的种植者、农业科研企业、研究机构、行业协会、进口商、分销商、电子商务、深加工产业代表和零售品牌。

在亚洲“播种未来果蔬产业系列论坛”举办期间，我们于 2018 年举办了“浆果科技论坛”，并将于 2019 年 6 月举行“让香蕉产业稳定发展”的讨论。

我们的演讲嘉宾将就不断增长的技术、智能保护、市场趋势和来

自农场观点进行讨论，分享他们的想法和案例研究。在6月5日亚洲新世博会开幕日，让我们在论坛上见面吧！

亚洲鲜果贸易展是维努特会展公司的旗舰贸易展。在中国，本次展览是一个以新鲜水果和蔬菜供应链为专业的全球博览会。经过10多年在中国果蔬行业的努力和经验，维努特会展公司将于2019年6月5日至7日在上海展览中心（上海果蔬展）举办亚洲鲜活博览会。组织将同时安排专门的行业论坛。

资料来源：

<https://www.freshplaza.com/article/9110226/new-insights-during-the-banana-industry-forum-in-shanghai/>

发布日期:5/31/2019

### 中国：香蕉价格在许多生产地区呈下降趋势

国内外香蕉产区价格近期呈下降趋势。随着香蕉价格开始下跌，客商对订单更加谨慎，进一步削弱了香蕉价格。然而，市场正在为端午节备货（2019年6月7日），香蕉的市场储备每天都在减少。这些因素使香蕉价格上涨。香蕉贸易量又在增长。云南、老挝、缅甸香蕉收购价格稳定，广东香蕉价格再次上涨。

全国农业批发市场数据表明，与富士苹果价格持续上涨或荔枝市场持续波动相比，香蕉批发价格相当稳定。尽管国内水果市场存在苹果、西瓜和荔枝的竞争，但香蕉的消费量也相当稳定。

影响香蕉收购价格的主要原因是：香蕉的产品质量、客商准备端午备货的愿望以及不同生产地区的供应量。业内人士指出，目前国内外香蕉生产区的平均供应量有限。探访贸易商备货的愿望越来越强烈，端午节期间需求的增加正在拉高价格。价格还有进一步上涨的空间。

资料来源:ncw365.com



发布日期:5/29/2019

## 100 吨柬埔寨香蕉运抵上海

柬埔寨集装箱船贾库布姆于 2019 年 5 月 24 日抵达上海外高桥自由贸易区。船上装载了 5 个集装箱，共 100 吨柬埔寨香蕉。这批货物的价值约为 6.38 万美元。

这是自双方签署《柬埔寨向中国出口香蕉检疫要求条约》以来，第一批抵达中国的柬埔寨香蕉。

中国市场对进口香蕉的需求迅速增长，进口量快速增加。2019 年第一季度，上海外高桥共进口香蕉 13.9 万吨。比去年增长了 188%。外高桥占上海港香蕉进口量的 30% 以上。

资料来源:ncw365.com

发布日期:5/29/2019

## 中国：干旱天气影响云南香蕉生产

“中国香蕉市场多年来一直低迷，但今年情况终于有所改善。今年初，全国各地生产区的香蕉价格开始飙升。

然而，最近价格又回到了正常水平。云南西双版纳是中国主要的香蕉产区之一。西双版纳中等品质香蕉的批发价约为每公斤 2.6 元（0.38 美元）。优质香蕉每公斤售价超过 3 元（0.43 美元），甚至超过 4 元（0.58 美元）。这些价格比去年高得多。”云南香蕉农场主兼零售商姚元超说。

西双版纳香蕉产区经历了一个持续半年的旱季，与往年不同。干旱天气降低了香蕉产量，对产品质量也有影响，尽管影响很小。香蕉已经开始收获，只有一些香蕉缺少水分。

我们认为香蕉市场的良好条件是多种原因的结果，但产量的波动是一个重要原因。中国消费者的生活水平提高了，他们需要健康、优



质的水果。中国消费者愿意额外购买优质香蕉，这是整个市场趋势的一部分。

资料来源:

<https://www.freshplaza.com/article/9108579/china-dry-weather-affects-banana-production-in-yunnan/>

发布日期:5/28/2019




## ☆ 附录 2：香蕉均价表

### 2019.5.6-5.31 香蕉产地价格均价表 (单位：元/斤)

日期	广西	海南	云南	福建	广东
2019/5/6	-	1.62	1.37	1.03	-
2019/5/8	-	1.64	1.41	1.3	-
2019/5/10	-	1.61	1.49	1.3	-
2019/5/13	-	1.78	1.62	1.5	-
2019/5/15	-	1.78	1.67	1.7	-
2019/5/17	-	1.81	1.74	1.8	-
2019/5/20	-	1.77	1.64	1.3	-
2019/5/22	-	1.75	1.67	1.3	-
2019/5/24	-	1.66	1.57	1.2	-
2019/5/27	-	1.67	1.34	1	-
2019/5/29	-	1.67	1.40	1.1	-
2019/5/31	-	1.66	1.35	1.2	-

### 2019.5.6-5.31 海南皇帝蕉均价表 (单位：元/斤)

日期	澄迈		乐东	
	一等品	二等品	一等品	二等品
2019/5/6	3	3	3	3
2019/5/8	2.89	2.89	2.89	2.89
2019/5/10	2.92	2.92	2.92	2.92
2019/5/13	2.9	2.9	2.9	2.9
2019/5/15	3	3	3	3
2019/5/17	2.89	3	2.89	3
2019/5/20	2.2	2.2	2.2	2.2
2019/5/22	2.23	2.23	2.23	2.23
2019/5/24	1.8	1.8	1.8	1.8
2019/5/27	1.5	1.6	1.5	1.6
2019/5/29	1.45	1.45	1.45	1.45
2019/5/31	1.5	1.5	1.5	1.5



## 免责声明

新华指数作为中经社四大战略性重点产品，负责开发、管理和运维新华社旗下全部指数和指数衍生品，是国内第一家综合性指数研究、发布、推广及运营的专业机构。

本报告由中国经济信息社指数中心与澄迈县政府共同编制并发布。编制者对本报告取自公开来源信息的准确性和完整性不作任何保证。本报告所载的资料、意见及推测仅反映本报告最初出具日的观点和判断。

在不同时期，或因使用不同假设和标准，采用不同观点和分析方法，致使中国经济信息社与澄迈县政府发出与本报告所载意见、评估及预测不一致的研究报告，对此中经社与澄迈县政府可不发出特别通知。

在任何情况下，本报告中的信息或所表述的意见并不构成对任何人的投资建议，也没有考虑到客户特殊的投资目标、财务状况或需求。客户应考虑本报告中的任何意见或建议是否符合其特定状况。

若有必要应寻求专家意见。本报告所载的资料、工具、意见及推测仅供参考。

本报告版权为中国经济信息社与澄迈县政府共同所有。未经中国经济信息社与澄迈县政府书面同意，任何机构和个人不得以任何形式翻版、复制、发布、转发或引用本报告的任何部分。如征得中国经济信息社与澄迈县政府同意进行引用、刊发的，需在允许的范围内使用，并注明出处为“中国经济信息社”和“澄迈县政府”，且不得对本报告进行任何有悖原意的引用、删节和修改。若中国经济信息社与澄迈县政府以外的机构向其客户发放本报告，则由该机构独自为此发送行为负责，中国经济信息社与澄迈县政府对此等行为不承担任何责任。本报告同时不构成中国经济信息社与澄迈县政府向发送本报告的机构之客户提供的投资建议。

如未经中国经济信息社与澄迈县政府授权，私自转载或者转发本报告，所引起的一切后果及法律责任由私自转载或转发者承担。中国经济信息社与澄迈县政府将保留随时追究其法律责任的权利。





**中国经济信息社**  
CHINA ECONOMIC INFORMATION SERVICE

### 联系方式

**中国经济信息社**

**作者：李伯霖 汪伟坚**

**数据校审：高铭 陈嘉 编辑：孔张屏 审核：白卫涛**

**电话：010-88051684**

**邮箱：maopizai@sina.com**

**联系地址：北京市西城区宣武门外大街甲1号**

# 周报



新华指数  
Xinhua Indices

