



新华指数
Xinhua Indices

周报



新华-中国香蕉系列 价格指数



2019.6.17-6.23



中国经济信息社
CHINA ECONOMIC INFORMATION SERVICE

☆ 指数简介

新华-中国香蕉系列价格指数¹，包括“新华-中国香蕉产地价格指数”“新华-中国（海南）皇帝蕉产地价格指数”“新华-香蕉销地批发价格指数”“新华-进口香蕉价格指数”四组分指数，是在对全国香蕉主产区、主销区、主要港口开展监测的基础上，经科学方法计算得到。

新华-中国香蕉产地价格指数，基期为2017年7月3日，基点设为100点。采集海南、广西、云南、广东、福建五大国内香蕉主产区的地头交易价格。每两日进行一次价格数据更新。

新华-中国（海南）皇帝蕉产地价格指数，基期为2016年11月7日，基点设为1000点。采集海南省六个皇帝蕉主产区县一、二、三等品的皇帝蕉地头交易价格。每两日进行一次价格数据更新。

新华-香蕉销地批发价格指数，基期为2018年8月13日，基点设为100点。采集国内七大分区主要销地批发市场

¹新华-中国香蕉系列价格指数由中国经济信息社和海南澄迈县人民政府联合编制，旨在监测我国香蕉产地、销地市场运行状况及其发展趋势，打造行业的晴雨表、风向标和避雷针。该系列价格指数通过中国金融信息网、新华财经客户端等渠道定期向社会公布。

批发价格。每日进行一次价格数据更新。

新华-进口香蕉价格指数，基期为 2018 年 10 月 23 日，基点设为 1000 点。采集上海港、大连港两大港口，涵盖菲律宾香蕉、南美香蕉、越南香蕉，涉及 A4/5/6、A/7/8/9、ACL、B4/5/6、B/7/8/9 和 BCL 六种品级规格的箱装进口香蕉批发价格。每周进行一次价格数据更新。



☆ 本期概要

上周末，新华-中国香蕉产地价格指数微幅上涨。海南产区、云南产区均价较前一周微幅上涨。福建产区均价较前一周下跌。其余产区走量较少，基本与前一周持平。

上周末，新华-中国（海南）皇帝蕉产地价格指数小幅上涨，新华-香蕉销地批发价格指数小幅上涨，新华-进口香蕉价格指数大幅上涨。

☆ 产业新闻摘要²

国际产业新闻

- 苏美孚菲律宾公司因劳资纠纷而被解雇
- 喀麦隆香蕉出口量持续下降
- 泰国：宣告了“巴拿马疾病”爆发
- 秘鲁有机香蕉出口预计将增长 5%
- 圣卢西亚香蕉农场主鼓励维持稳定的出口
- 香蕉种植为 6 万尼泊尔人创造了就业机会
- 秘鲁：在皮拉举行的有机香蕉冷藏室揭幕仪式

² 新闻来源：中国经济信息社新华指数事业部综合整理
详情请见“附录 1：产业新闻详情”。



☆ 新华-香蕉产地价格指数

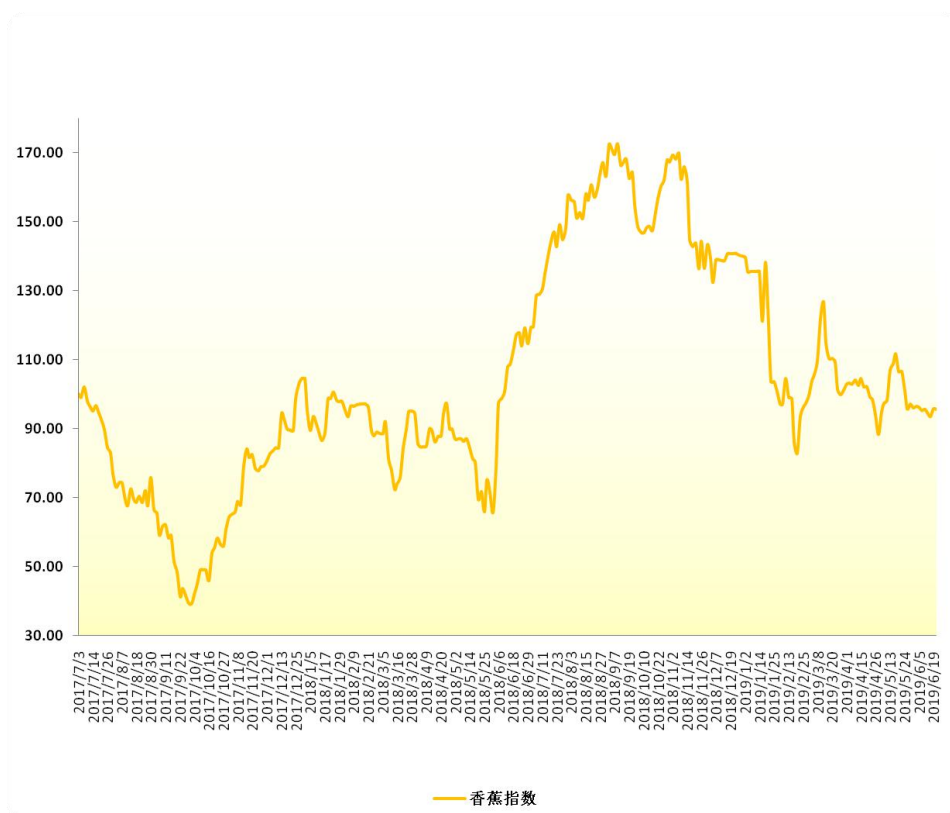


图 1：新华-香蕉产地价格指数

图片来源：中国经济信息社新华指数事业部

2019年6月21日，新华-中国香蕉产地价格指数报95.50点，较6月14日上涨0.88点，涨幅为0.93%；较基期下跌4.50点，跌幅为4.50%。上周末中国香蕉产地价格指数较前一周未微幅上涨。

其中广西产区指数、海南产区指数、云南产区指数、福

建产区指数、广东产区指数分别报 74.91 点、132.21 点、55.04 点、85.71 点、161.72 点。

上周（2019.6.17-6.21），海南产区统货均价约为 1.67 元/斤，较前一周上涨 0.27%。福建产区统货均价约为 0.73 元/斤，较前一周下跌 18.52%。云南产区统货均价约为 1.18 元/斤，较前一周上涨 0.71%。海南产区、云南产区均价较前一周微幅上涨。福建产区均价较前一周下跌。其余产区走量较少，基本与前一周持平。



☆ 新华-中国（海南）皇帝蕉产地价格指数

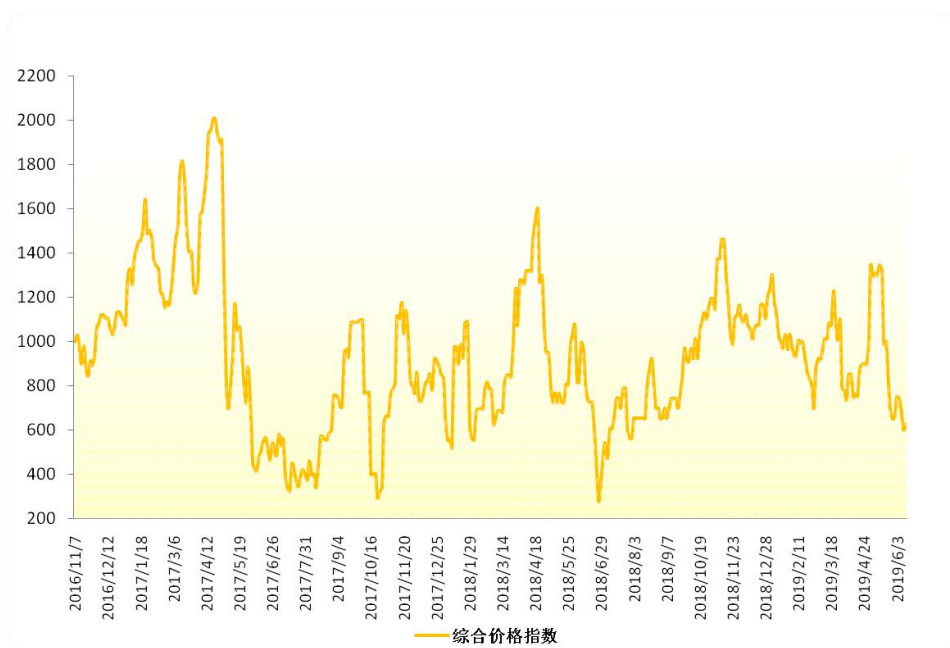


图 2：新华-中国（海南）皇帝蕉产地价格指数

图片来源：中国经济信息社新华指数事业部

2019年6月21日，新华-中国（海南）皇帝蕉产地价格指数报650.44点，较6月14日上涨22.43点，涨幅为3.57%；较基期下跌349.56点，跌幅为34.96%。上周末海南皇帝蕉产地价格指数较前一周末有小幅上涨。



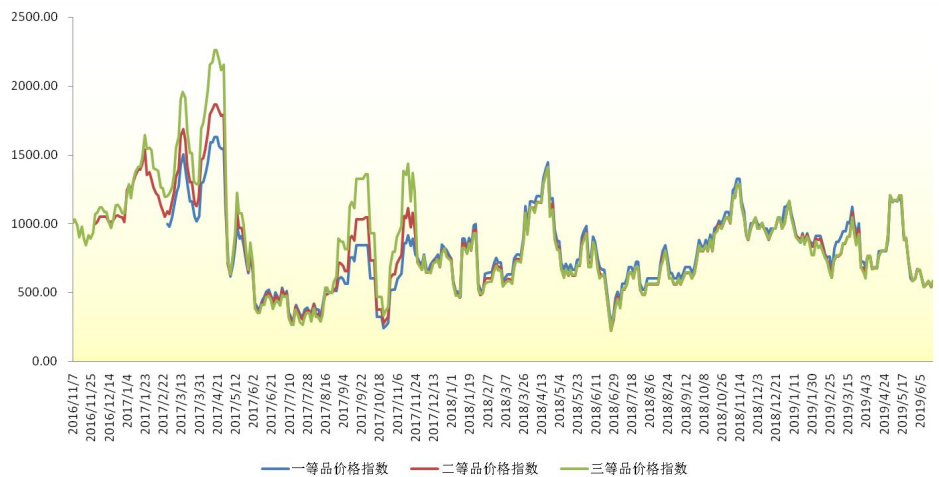


图 3：新华-海南皇帝蕉一、二、三等品价格指数

图片来源：中国经济信息社新华指数事业部

2019年6月21日，海南省皇帝蕉一等品价格指数报582.27点，较6月14日上涨20.08点，涨幅为3.57%；较基期下跌417.73点，跌幅为41.77%。

海南省皇帝蕉二等品价格指数报582.27点，较6月14日上涨20.08点，涨幅为3.57%；较基期下跌417.73点，跌幅为41.77%；三等品价格指数报582.27点，较6月14日上涨20.08点，涨幅为3.57%；较基期下跌417.73点，跌幅为41.77%。

从采集点来看，上周澄迈县产地皇帝蕉一等品成交价均价为1.42元/斤，较前一周持平；皇帝蕉二等品成交均价为

1.42 元/斤，较前一周持平。

乐东黎族自治县产地皇帝蕉一等品成交价均价为 1.42 元/斤，较前一周持平；皇帝蕉二等品成交价均价为 1.42 元/斤，较前一周持平。



☆ 新华-香蕉销地批发价格指数

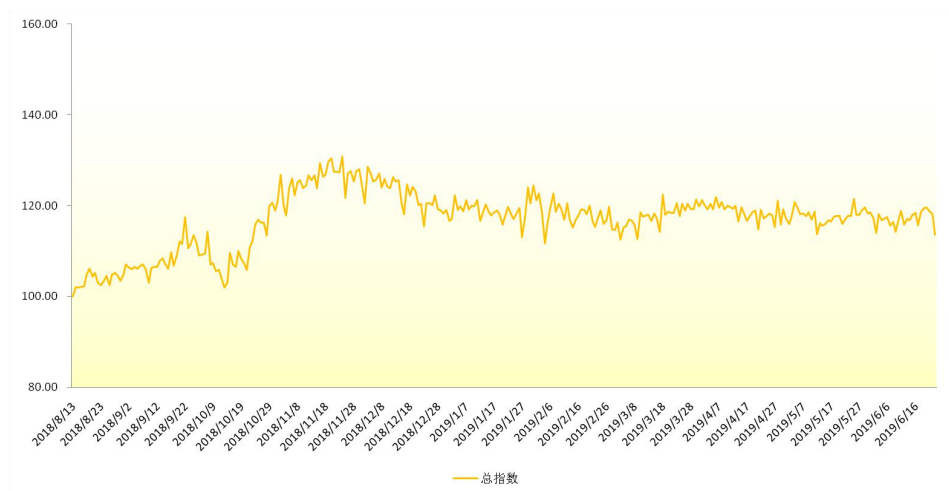


图 4：新华-香蕉销地批发价格指数

图片来源：中国经济信息社新华指数事业部

2019年6月21日，新华-香蕉销地批发价格指数报118.75点，较6月14日上涨1.93点，涨幅为1.65%，较基期上涨18.75点，涨幅为18.75%。上周末香蕉销地批发价格指数较前一周末小幅上涨。

从采集点来看，上周北京销地批发均价为2.79元/斤，较前一周上涨3.77%；天津销地批发均价为2.55元/斤，较前一周持平；成都销地批发均价为2.61元/斤，较前一周上涨4.57%。



☆ 新华-进口香蕉价格指数

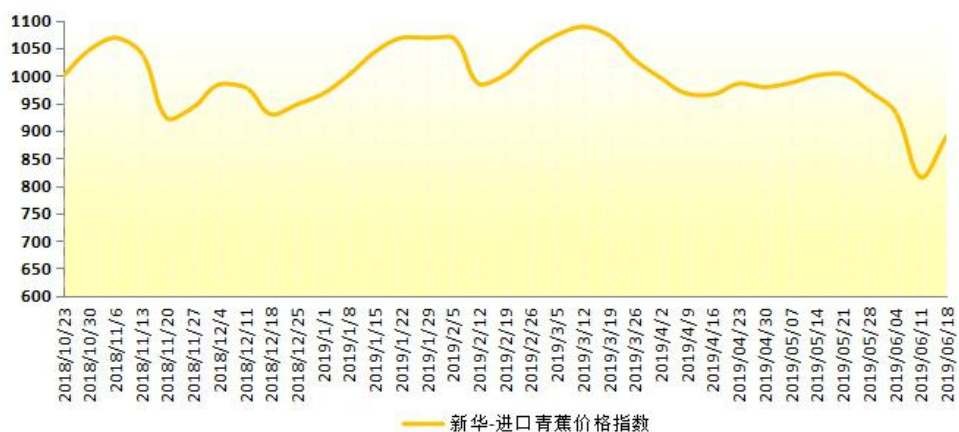


图 5：新华-进口香蕉价格指数

图片来源：中国经济信息社新华指数事业部

2019年6月18日，新华-进口香蕉价格指数报890.63点，较6月11日上涨75.47点，涨幅为9.26%，较基期下跌109.37点，跌幅为10.94%。上周进口香蕉价格指数较前一周较大幅上涨。



☆ 附录 1 : 产业新闻详情

➤ 国际产业新闻

苏美孚菲律宾公司因劳资纠纷而被解雇

本周，来自菲律宾一个工会的两名代表抗议现行劳动法和侵犯人权的行为。据称，这些事件发生在一家隶属于日本住友公司的水果公司经营香蕉种植园。

在东京举行的一次记者招待会上，当地工会主席保罗约翰迪松和该集团董事会成员杰米拉塞诺指责苏美孚菲律宾公司未能“规范”其员工，并在去年 10 月举行的罢工后受到骚扰。

他们呼吁苏美孚遵守菲律宾劳工部的命令，恢复罢工后解雇的 700 多名工人，并敦促日本消费者抵制香蕉品牌，直到解决劳资纠纷。

迪桑说，日本主要贸易公司的子公司目前通过定期合同雇佣工人，工人工资低且没有福利。

他说，尽管菲律宾最高法院在 2017 年发布了一项命令，但苏美孚拒绝承认纳马苏法为集体谈判代理人，理由是合同代理机构是他们的雇主。

本周二，住友表示，将把其在菲律宾子公司住友新加坡私人有限公司 49% 的股权出售给目前持有多数股权的合作伙伴桑顿风险投资有限公司。

正如 English. Kyodonews. net 上所解释的那样，日本贸易公司自 1970 年以来一直在菲律宾生产香蕉，并将未来的增长战略作为决定的理由，否认与菲律宾发生的劳资纠纷有任何联系。

资料来源：

<https://www.freshplaza.com/article/9117437/sumifru-philippines-corp-under-fire-over-labor-dispute/>



发布日期:6/20/2019

喀麦隆香蕉出口量持续下降

喀麦隆香蕉协会的统计数据显示，喀麦隆香蕉出口量继续下降，5月份为16135吨，4月份为19037吨。

据估计，在一个月內，喀麦隆的香蕉出口量减少了近3000吨，这是今年年初以来喀麦隆的最高出口量。

香蕉出口是两家公司的工作：马赛果业公司)的本地子公司华特·彭贾公司出口了14,639吨香蕉，勃哈种植园出口了1,496吨香蕉。

自2018年9月以来，喀麦隆发展公司一直在未出席。这种情况是其种植园所在西北和西南地区(英语国家)社会政治危机的结果。

喀麦隆发展公司是继国家之后第二大雇员公司，喀麦隆发展公司的运作缓慢。据JournalDucameroun.com报道，该公司仅提供了10%的产能，目前香蕉产量约为1000吨，平均每月16万吨。

资料来源:

<https://www.freshplaza.com/article/9117826/cameroon-s-banana-exports-still-declining/>

发布日期:6/20/2019

泰国：宣告了“巴拿马疾病”爆发

在巴拿马疾病爆发后，农业部已派遣官员视察了清莱省的一个大型香蕉种植园。众所周知，这种疾病只会破坏种植园，造成严重损害。

一位不愿透露姓名的知名人士告诉《曼谷邮报》，官员们正在摧

毁受感染的香蕉树，以控制这种疾病。种植园位于曼格莱地区。

消息人士说：“我们无法确认这是否是巴拿马疾病，但泰国以前从未发生过这种疾病。”有一件事是很清楚，那就是该公司非法进口的插条将在这个国家种植，”她说，并补充说，目前的疾病仅限于该种植园。

该部门刚刚从受感染的树木中采集样本进行检测，分析将在一周内完成。如果像人们担心的那样是巴拿马疾病，卫生部将宣布该地区为疫情控制区，必须停止所有植物的移动和运输。

消息来源重申，只涉及一个种植园，这种疾病可能只来自从海外进口的受感染的插条，而不是过度使用化学品。

此前，该省其他巨型香蕉种植园出现了严重香蕉疾病的报道，报道不太具体，也未经证实。

大约三年前，曼格莱地区种植园就因环境问题与当地居民发生冲突，首次发布了这一消息。2016年，当地人向国家人权委员会提出申诉，称泰国和中国公司共同投资的种植园非法向公共水道排放化学品。

资料来源：

<https://www.freshplaza.com/article/9116965/thailand-outbreak-of-panama-disease-reported/>

发布日期:6/19/2019

秘鲁有机香蕉出口预计将增长 5%

欧洲是秘鲁主要的出口目的地，占全部出口货物的 70%。

根据利马商会的一份报告，今年有机香蕉出口可能比去年增长 5%，报告显示约为 1.75 亿美元。过去两年，秘鲁香蕉出口量持续增长，2017 年达到 1.485 亿美元，2018 年达到 1.67 亿美元。香蕉出口的主要目的地是欧洲，欧洲集中了 70% 的出口货物。



“有机香蕉的市场非常有趣，我们不提供非常大的出口数量，我们市场不主要面向加拿大、日本、韩国和中国。对外贸易研究与发展研究所执行主任卡洛斯·波萨达表示：“出口商应该关注这些问题。”所有这些国家都与秘鲁签订了贸易协定，因此对这些目的地的出口不受关税限制。

去年，加拿大仅获得秘鲁有机香蕉出口的 1%；日本 3%，韩国 6%。此外，根据农业数据秘鲁网站的数据，秘鲁未向中国出口大量的货物。

为了增加有机香蕉的出货量，私营部门对出口到这些市场有更大的兴趣，公共部门应该改进产品的推广方式，波萨达补充道。

资料来源:gestion.pe

发布日期:6/19/2019

圣卢西亚香蕉农场主鼓励维持稳定的出口

国家公平贸易组织的运营经理史蒂芬·贝斯特鼓励圣卢西亚香蕉种植户保持其出口作物的供应和质量的一致性。圣卢西亚农业部长伊齐尔·约瑟夫在 Facebook 上的一篇文章中报道了这一点。

贝斯特是在最近一次赴英国的贸易访问之后发表这番讲话。在英国，为确保圣卢西亚品牌香蕉在英国市场的知名度，人们创造了新的机遇和伙伴关系。同时，法国市场也是目标市场之一。

公平贸易组织官员解释说，农业部和圣卢西亚政府正在采取战略，以有效地促进香蕉产业内的经济活动。有人援引他的话说，一旦农民对农业领导人在实现和维持新市场方面所做的努力做出了相应的反应，整个国家都将从中受益。

2019 年，香蕉生产力改善项目已划定约 300 英亩土地投入生产。

资料来源:stluciatimes.com

发布日期:6/18/2019



香蕉种植为 6 万尼泊尔人创造了就业机会

在尼泊尔，香蕉种植和销售已经为 6 万人提供了就业机会。据尼泊尔海尔维特斯瑞士跨国公司的香蕉专家泰克·巴哈杜尔·辛格说，在从东部贾帕到西部坎普尔的 22,000 公顷土地上，正在进行香蕉种植。

泰克·巴哈杜尔·辛格告诉 English.khabarhub.com，共有 36,600 人参与香蕉种植。该行业还增加了 15,000 人的就业机会。

资料来源：

<https://www.freshplaza.com/article/9114959/banana-farming-creates-jobs-for-60-000-nepalese/>

发布日期:6/17/2019

秘鲁：在皮拉举行的有机香蕉冷藏室揭幕仪式

有机香蕉生产商协会瓦尔·希拉的 202 名成员已经拥有出口市场所需的必要基础设施和技术。瓦尔·希拉成立了一个有机香蕉冷藏室，由农业和灌溉部通过竞争补偿计划-农业创意共同资助。

开幕式在克雷科蒂约区举行，协会主席、受益人生产商李嘉图·里维拉和农业创意项目国家负责人豪尔赫·阿玛亚·卡斯蒂略出席了开幕式，他们参观了设施，以了解水果生产过程。

冷藏室可以储存两个集装箱的有机香蕉，约 40 吨，这将帮助合作伙伴免除外包服务并降低成本。农业创意对该资产进行了投资，该资产是技术采用业务计划的一部分，除此之外还包括实施施肥计划、交付卡车和货车、建设五个包装中心、扩建托盘中心、培训和技术援助。

出口有机香蕉

“得益于农业创意，我们能够开始创新，并获得进口商要求的基础设施和



设备流程。这使我们能够加强包装工艺工人和现场生产商的技术能力，”协会发言人凯文·阿塔说。

这些改进使农业组织每周能生产多达 11 箱有机香蕉。目前，瓦尔·希拉直接出口到荷兰、比利时、英国和德国。它还拥有全球差距和公平贸易认证。2018 年，他们的销售额为 8,687,000 美元（离岸价）。

资料来源：

<https://www.freshplaza.com/article/9115140/peru-cold-chamber-for-organic-bananas-inaugurated-in-piura/>

发布日期:6/17/2019



☆ 附录 2：香蕉均价表

2019.5.27-6.21 香蕉产地价格均价表（单位：元/斤）

日期	广西	海南	云南	福建	广东
2019/5/27	-	1.67	1.34	1	-
2019/5/29	-	1.67	1.40	1.1	-
2019/5/31	-	1.66	1.35	1.2	-
2019/6/3	-	1.67	1.36	1.1	-
2019/6/5	-	1.67	1.23	1.2	-
2019/6/10	-	1.66	1.20	0.93	-
2019/6/12	-	1.68	1.13	0.93	-
2019/6/14	-	1.64	1.19	0.83	-
2019/6/17	-	1.60	1.18	0.8	-
2019/6/19	-	1.70	1.18	0.8	-
2019/6/21	-	1.70	1.18	0.6	-

2019.5.27-6.21 海南皇帝蕉均价表（单位：元/斤）

日期	澄迈		乐东	
	一等品	二等品	一等品	二等品
2019/5/27	1.5	1.6	1.5	1.6
2019/5/29	1.45	1.45	1.45	1.45
2019/5/31	1.5	1.5	1.5	1.5
2019/6/3	1.67	1.67	1.67	1.67
2019/6/5	1.65	1.65	1.65	1.65
2019/6/10	1.5	1.5	1.5	1.5
2019/6/12	1.345	1.345	1.345	1.345
2019/6/14	1.4	1.4	1.4	1.4
2019/6/17	1.45	1.45	1.45	1.45
2019/6/19	1.35	1.35	1.35	1.35
2019/6/21	1.45	1.45	1.45	1.45



免责声明

新华指数作为中经社四大战略性重点产品，负责开发、管理和运维新华社旗下全部指数和指数衍生品，是国内第一家综合性指数研究、发布、推广及运营的专业机构。

本报告由中国经济信息社指数中心与澄迈县政府共同编制并发布。编制者对本报告取自公开来源信息的准确性和完整性不作任何保证。本报告所载的资料、意见及推测仅反映本报告最初出具日的观点和判断。

在不同时期，或因使用不同假设和标准，采用不同观点和分析方法，致使中国经济信息社与澄迈县政府发出与本报告所载意见、评估及预测不一致的研究报告，对此中经社与澄迈县政府可不发出特别通知。

在任何情况下，本报告中的信息或所表述的意见并不构成对任何人的投资建议，也没有考虑到客户特殊的投资目标、财务状况或需求。客户应考虑本报告中的任何意见或建议是否符合其特定状况。

若有必要应寻求专家意见。本报告所载的资料、工具、意见及推测仅供参考。

本报告版权为中国经济信息社与澄迈县政府共同所有。未经中国经济信息社与澄迈县政府书面同意，任何机构和个人不得以任何形式翻版、复制、发布、转发或引用本报告的任何部分。如征得中国经济信息社与澄迈县政府同意进行引用、刊发的，需在允许的范围内使用，并注明出处为“中国经济信息社”和“澄迈县政府”，且不得对本报告进行任何有悖原意的引用、删节和修改。若中国经济信息社与澄迈县政府以外的机构向其客户发放本报告，则由该机构独自为此发送行为负责，中国经济信息社与澄迈县政府对此等行为不承担任何责任。本报告同时不构成中国经济信息社与澄迈县政府向发送本报告的机构之客户提供的投资建议。

如未经中国经济信息社与澄迈县政府授权，私自转载或者转发本报告，所引起的一切后果及法律责任由私自转载或转发者承担。中国经济信息社与澄迈县政府将保留随时追究其法律责任的权利。





中国经济信息社
CHINA ECONOMIC INFORMATION SERVICE

联系方式

中国经济信息社

作者：李伯霖 汪伟坚

数据校审：高铭 陈嘉 编辑：孔张屏 审核：白卫涛

电话：010-88051684

邮箱：maopizai@sina.com

联系地址：北京市西城区宣武门外大街甲1号

周报



新华指数
Xinhua Indices

