



新华指数
Xinhua Indices

周报



新华-中国香蕉系列 价格指数



2019.6.10-6.16



中国经济信息社
CHINA ECONOMIC INFORMATION SERVICE

☆ 指数简介

新华-中国香蕉系列价格指数¹，包括“新华-中国香蕉产地价格指数”“新华-中国（海南）皇帝蕉产地价格指数”“新华-香蕉销地批发价格指数”“新华-进口香蕉价格指数”四组分指数，是在对全国香蕉主产区、主销区、主要港口开展监测的基础上，经科学方法计算得到。

新华-中国香蕉产地价格指数，基期为2017年7月3日，基点设为100点。采集海南、广西、云南、广东、福建五大国内香蕉主产区的地头交易价格。每两日进行一次价格数据更新。

新华-中国（海南）皇帝蕉产地价格指数，基期为2016年11月7日，基点设为1000点。采集海南省六个皇帝蕉主产区县一、二、三等品的皇帝蕉地头交易价格。每两日进行一次价格数据更新。

新华-香蕉销地批发价格指数，基期为2018年8月13日，基点设为100点。采集国内七大分区主要销地批发市场

¹新华-中国香蕉系列价格指数由中国经济信息社和海南澄迈县人民政府联合编制，旨在监测我国香蕉产地、销地市场运行状况及其发展趋势，打造行业的晴雨表、风向标和避雷针。该系列价格指数通过中国金融信息网、新华财经客户端等渠道定期向社会公布。

批发价格。每日进行一次价格数据更新。

新华-进口香蕉价格指数，基期为 2018 年 10 月 23 日，基点设为 1000 点。采集上海港、大连港两大港口，涵盖菲律宾香蕉、南美香蕉、越南香蕉，涉及 A4/5/6、A/7/8/9、ACL、B4/5/6、B/7/8/9 和 BCL 六种品级规格的箱装进口香蕉批发价格。每周进行一次价格数据更新。



☆ 本期概要

上周末，新华-中国香蕉产地价格指数小幅下跌。海南产区、福建产区、云南产区均价较前一周下跌。其余产区走量较少，基本与前一周持平。

上周末，新华-中国（海南）皇帝蕉产地价格指数大幅下跌，新华-香蕉销地批发价格指数小幅上涨，新华-进口香蕉价格指数大幅下跌。

☆ 产业新闻摘要²

国际产业新闻

- 秘鲁 2019 年香蕉出口总额为 5,300 万美元
- 哥伦比亚：“香蕉种植在该地区创造了 5 万个就业机会”
- 哥伦比亚当局逮捕了三名在香蕉区偷香蕉的人
- 厄瓜多尔急需翻新种植园
- 墨西哥密歇根州香蕉价格大幅上涨
- 菲律宾水果和韩国工业品关税削减

² 新闻来源：中国经济信息社新华指数事业部综合整理
详情请见“附录 1：产业新闻详情”。



☆ 新华-香蕉产地价格指数

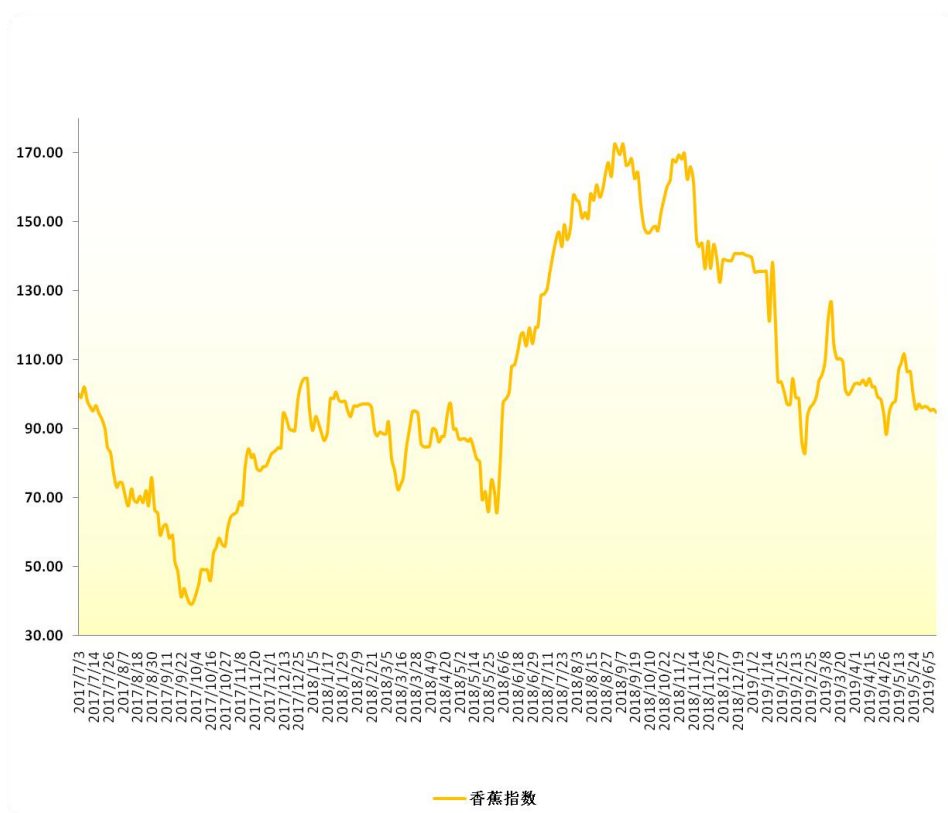


图 1：新华-香蕉产地价格指数

图片来源：中国经济信息社新华指数事业部

2019年6月14日，新华-中国香蕉产地价格指数报94.62点，较6月5日下跌1.56点，跌幅为1.62%；较基期下跌5.38点，跌幅为5.38%。上周末中国香蕉产地价格指数较前一周末小幅下跌。

其中广西产区指数、海南产区指数、云南产区指数、福



建产区指数、广东产区指数分别报 74.91 点、127.44 点、55.43 点、119.05 点、161.72 点。

上周（2019.6.10-6.14），海南产区统货均价约为 1.66 元/斤，较前一周下跌 0.53%。福建产区统货均价约为 0.90 元/斤，较前一周下跌 21.74%。云南产区统货均价约为 1.18 元/斤，较前一周下跌 9.03%。海南产区、福建产区、云南产区均价较前一周下跌。其余产区走量较少，基本与前一周持平。



☆ 新华-中国（海南）皇帝蕉产地价格指数

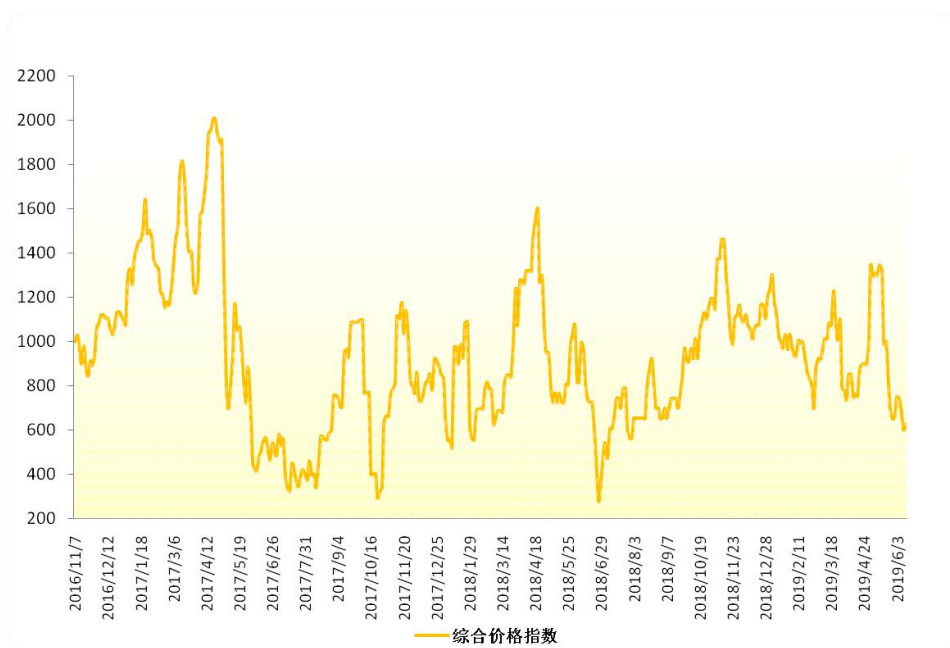


图 2：新华-中国（海南）皇帝蕉产地价格指数

图片来源：中国经济信息社新华指数事业部

2019年6月14日，新华-中国（海南）皇帝蕉产地价格指数报628.01点，较6月5日下跌112.14点，跌幅为15.15%；较基期下跌371.99点，跌幅为37.20%。上周末海南皇帝蕉产地价格指数较前一周末有大幅下跌。



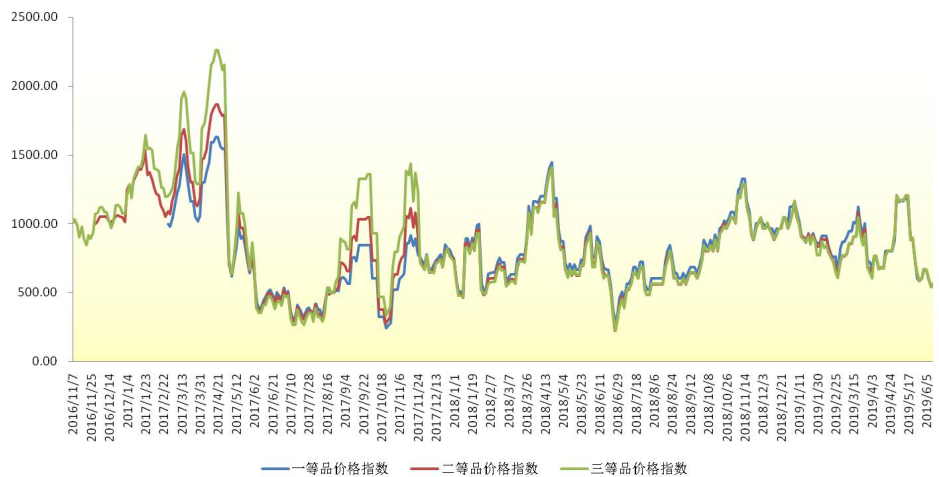


图 3：新华-海南皇帝蕉一、二、三等品价格指数

图片来源：中国经济信息社新华指数事业部

2019年6月14日，海南省皇帝蕉一等品价格指数报562.19点，较6月5日下跌100.39点，跌幅为15.15%；较基期下跌437.81点，跌幅为43.78%。

海南省皇帝蕉二等品价格指数报562.19点，较6月5日下跌100.39点，跌幅为15.15%；较基期下跌437.81点，跌幅为43.78%；三等品价格指数报562.19点，较6月5日下跌100.39点，跌幅为15.15%；较基期下跌437.81点，跌幅为43.78%。

从采集点来看，上周澄迈县产地皇帝蕉一等品成交价均价为1.42元/斤，较前一周下跌14.76%；皇帝蕉二等品成



交均价为 1.42 元/斤，较前一周下跌 14.76%。

乐东黎族自治县产地皇帝蕉一等品成交价均价为 1.42 元/斤，较前一周下跌 14.76%；皇帝蕉二等品成交均价为 1.42 元/斤，较前一周下跌 14.76%。



☆ 新华-香蕉销地批发价格指数

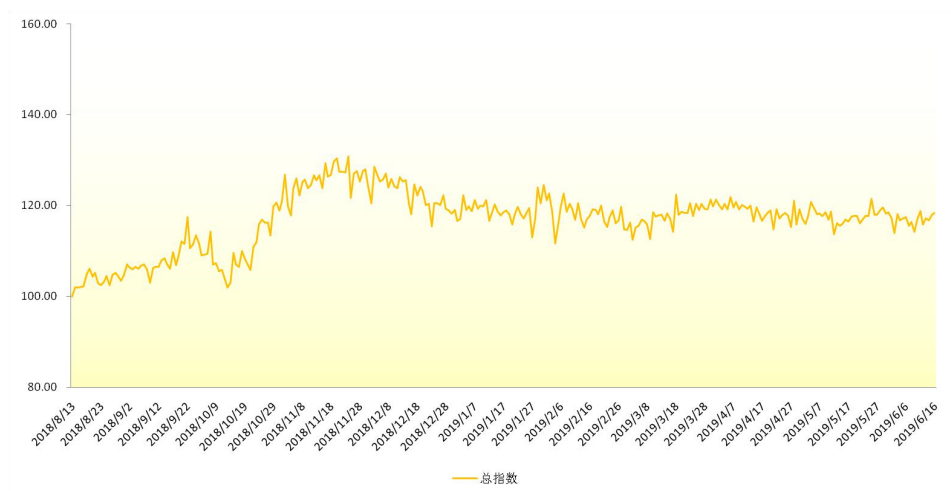


图 4：新华-香蕉销地批发价格指数

图片来源：中国经济信息社新华指数事业部

2019年6月14日，新华-香蕉销地批发价格指数报116.82点，较6月7日上涨1.19点，涨幅为1.03%，较基期上涨16.82点，涨幅为16.82%。上周末香蕉销地批发价格指数较前一周末小幅上涨。

从采集点来看，上周北京销地批发均价为2.69元/斤，较前一周下跌3.88%；天津销地批发均价为2.55元/斤，较前一周上涨5.15%；成都销地批发均价为2.5元/斤，较前一周下跌0.85%。



☆ 新华-进口香蕉价格指数

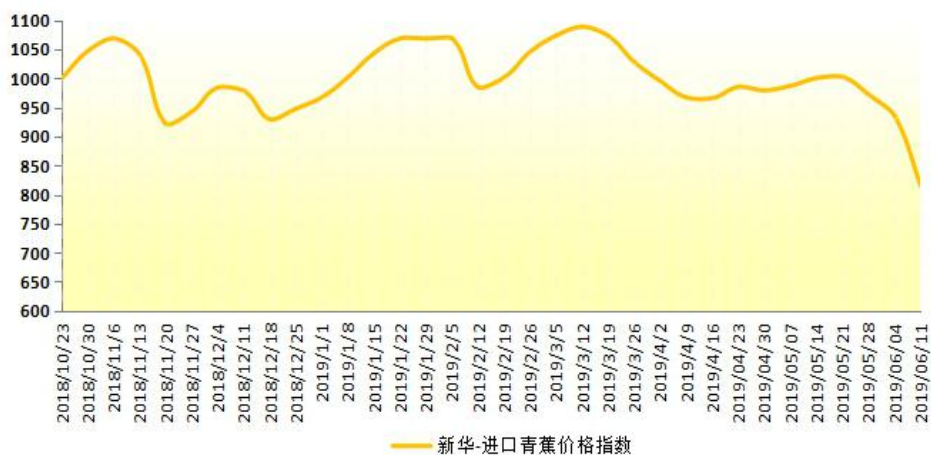


图 5：新华-进口香蕉价格指数

图片来源：中国经济信息社新华指数事业部

2019年6月11日，新华-进口香蕉价格指数报815.16点，较6月4日下跌119.63点，跌幅为12.80%，较基期下跌184.84点，跌幅为18.48%。上周进口香蕉价格指数较前一周大幅下跌。



☆ 附录 1：产业新闻详情

➤ 国际产业新闻

秘鲁 2019 年香蕉出口总额为 5,300 万美元

根据农业数据秘鲁网站,2019 年 1 月至 4 月秘鲁香蕉出口总额为 53,854,076 美元,比 2018 年同期的 61,866,836 美元减少近 13%。

主要出口目的地包括荷兰,占 30%的货物,美国 (21%)、巴拿马 (14%)、比利时 (10%)、德国 (7%) 和韩国 (7%)。

主要出口机构包括普拉纳图、阿帕斯、洛杉矶农机、香蕉妮娜、克雷科蒂约等小型有机生产商协会。

截至 4 月,平均价格为 0.69 美元/公斤,低于去年的 0.73 美元/公斤。价格下降是由于厄瓜多尔、哥伦比亚和中美洲的香蕉产量增加造成的。

皮乌拉每年每公顷生产 1200 至 1500 盒香蕉,而竞争对手国家平均每公顷生产 2800 盒。

根据秘鲁中央储备银行的数据,香蕉出口从 2007 年的 2600 万美元增至 2018 年的 1.66 亿美元,这意味着香蕉的年增长率为 18%。

联合国粮食及农业组织(粮农组织)指出,世界热带水果和香蕉产量的 25%来自拉丁美洲和加勒比地区,平均年产量约为 5400 万吨。2016-2018 年期间,该地区香蕉和其他热带水果的出口额达到 110 亿美元,由于收入增加和消费者偏好的变化,预计将出口额将增加。

资料来源:el tiempo. pe

发布日期:6/13/2019



哥伦比亚：“香蕉种植在该地区创造了 5 万个就业机会”

在接受阿格罗纳哥采访时，阿斯巴马州总统乔治·弗朗西斯科强调了香蕉产业的巨大潜力，并指出香蕉产业目前创造了约 50000 个直接和间接就业机会。

“马达勒纳和瓜基拉的产量有所增加，这两个地区集中了该国北部地区的香蕉产量。我们从 2016 年的出口 52 万吨增加到 2018 年的出口 68 万吨，以每年 8 万吨的速度增长。

他还表示，2018 年出口有所增加。就价值而言，去年从圣玛尔塔港出口的香蕉约为 3.13 亿美元，如果到 2019 年底价格保持不变，我们将出口约 3.5 亿美元。据占该地区市场和出口量占 80% 份额的两家主要香蕉贸易商提供的信息，今年将增长 8% 至 10%。将从 68 万吨出口到 75 万吨左右。”

出口集中在美国（15%）和欧洲（85%）。现在正在研究向中国出口货物的可能性，但方案目前仍在进行修订。”阿斯巴玛总统说。

关于香蕉产业目前面临的挑战，他强调了蠕虫的威胁、气候变化带来的问题以及毒品污染水果带来的威胁。

“该部门在高效灌溉系统上投入了大量资金，农场不再进行洪水灌溉，并实施了喷灌系统，甚至还有使用微型喷灌机的农场。我们把用水量减少了 60% 到 70%。

香蕉产业每公顷种植一个直接就业岗位，这意味着该地区直接和直接就业岗位分别为 45000 到 50000 个。

祖伊加总结说：“我们担心来自亚洲的镰刀菌 TR4 可能会抵达哥伦比亚，因此我们已经制定了缓冲计划，并要求国际民航组织在港口实施更强有力的控制。”

资料来源: agronegocios.co

发布日期: 6/13/2019



哥伦比亚当局逮捕了三名在香蕉区偷香蕉的人

社区香蕉监测组织的成员在塞维利亚和奥里胡埃卡镇拘捕了三名男子，当时他们正试图从农场偷香蕉束。

一名公民警报，称一名男子进入了位于塞维利亚的香蕉种植园，切割和包装几束香蕉。警方抵达现场，逮捕了27岁的阿尔达·恩里克·兰德特·里瓦尔多，并带走了4束价值12万比索的香蕉。

另一个案件发生在奥里胡埃卡的一个农场，在当地一名保安打来电话后，保安人员赶到了那里。两名男子在切香蕉和打包香蕉时，发现他们计划将香蕉销售出去。

被拘留者分别是21岁的朱利奥·塞萨尔·阿里亚斯·科雷亚和18岁的何塞·大卫·卡亚玛·基里诺斯。

三名被俘男子被交由西纳嘉地区检察官办公室处置，该办公室将对抢劫未遂罪进行初步起诉，并决定非拘禁拘留。

资料来源: seguimiento.co

发布日期: 6/12/2019

厄瓜多尔急需翻新种植园

厄瓜多尔全国香蕉生产者联合会提出了一项改善该国香蕉产量的计划，因为香蕉的质量下降了很多，甚至失去了迈阿密作为出口市场的地位。根据联邦主席路易斯·贡戈拉的说法，目前种植的农作物含有太多的化学物质，已经污染了地球。

联邦领导人与坎顿埃尔卡门市市长、罗德里戈梅纳市和该省其他当局以及圣多明戈德洛斯查奇拉市举行的会议讨论了这一问题，该省经济围绕种植园生产发展。

他们分析了技术、卫生和商业问题。我们计划用实验室生产的相同植物来更新种植园，清除疾病，并在不同的高密度作物上种植。

市议员亨利·马西洛也出席了会议，他提议在该市设立农业技术部，以便该地区的农业专业人员可以参观农场、庄园和社区，帮助他们实现现代化。

价格

本周，由于供应短缺，一盒香蕉的价格预计将上涨到 7.50 美元和 8 美元。根据路易斯·贡戈拉的说法，有两个时期，一个是低时期，一个是高时期。在低时期，价格为 4 美元和 4.50 美元；在高时期，一直是从 9 月到 12 月，价格为 9 美元和 10 美元。然而，今年我们还没有到 7 月，我们的价格高于最低支撑价格 7.30。

资料来源:lahora.com.ec

发布日期:6/12/2019

墨西哥密歇根州香蕉价格大幅上涨

6 月 10 日，星期一，装在木箱里的巨型矮香蕉的价格超过了每公斤 6 比索。这种价格上涨是由于水果的短缺和国内市场需求大造成的。

价格呈上升趋势，周一上午，科华亚娜和奥特伽地区的营销人员报价是每公斤 6 比索，下午价格上涨至每公斤 6.30 比索和 6.50 比索。

如果这种趋势继续下去，本周价格很可能会上涨到每公斤 8 比索。

中太平洋地区的生产商要求保护香蕉的价值，而不是推迟水果的切割，以避免阻碍价格上涨的趋势。

资料来源:quadrantin.com.mx

发布日期:6/12/2019



菲律宾水果和韩国工业品关税削减

首尔答应了马尼拉提出的取消农产品特别是香蕉关税的要求，以换取对韩国工业产品减少进口关税。

在与韩国的第一轮自由贸易协定（FTA）谈判中，菲律宾提出了降低农产品出口关税的要求。作为回应，韩国贸易官员表示，只要菲律宾降低工业产品，特别是汽车零部件的进口关税，他们就可以接受。

“韩国考虑削减菲律宾进口农产品的关税，韩国的兴趣主要在工业产品上，比如一些汽车零部件，”贸易部长罗姆·拉普斯在《商业镜》的访谈上说。

“我们的倡议从这一目标开始，现已扩大到包括其他农业和工业产品，甚至服务。技术谈判讨论产品包括和关税削减计划，”他补充说。

菲律宾和韩国周一就建立双边自由贸易协定展开正式谈判，目的是改善两国经济体之间的贸易和投资活动。

菲律宾希望自由贸易协定能促进其农产品（如香蕉、菠萝和芒果）的市场准入。中国的贸易谈判代表正在评估旨在消除或至少缩小与韩国的贸易逆差的关税建议。

向首尔出口的热带水果，特别是香蕉和芒果，税率为 30%。如果不能免除进口税，马尼拉要求将税率降到 5%。

尽管去年与韩国的商品贸易从 2017 年的 127.9 亿美元上升至 137 亿美元，但这主要是由于东亚国家的进口量增加所致。菲律宾统计局的数据显示，对韩国的出口额甚至从 43.3 亿美元下降至 25.4 亿美元。

菲律宾统计局的数据还显示，去年韩国的进口额从 2017 年的 84.6 亿美元增长到 116.6 亿美元。

尽管出口下降，但运往韩国的香蕉从 379,144 公吨（17,655 万美元）跃升至 420,344 公吨（20,369 万美元）。然而，由于中美洲经济体与首尔签订了取消香蕉关税的贸易协议，当地香蕉种植者担心他们很快会失去在韩国市场的份额。



到 2021 年，哥斯达黎加、萨尔瓦多、洪都拉斯、尼加拉瓜和巴拿马可以免税将香蕉运往韩国。

“我们的目标是至少与我们给予他们的产品（作为互惠原则）相当。洛佩兹补充道：“我们还希望有一个公平的竞争环境，来满足他们对其他贸易伙伴的需求。”

资料来源：

<https://www.freshplaza.com/article/9112769/tariff-cuts-on-philippines-fruits-and-south-korea-industrial-goods/>

发布日期:6/10/2019



☆ 附录 2：香蕉均价表

2019.5.20-6.14 香蕉产地价格均价表（单位：元/斤）

日期	广西	海南	云南	福建	广东
2019/5/20	-	1.77	1.64	1.3	-
2019/5/22	-	1.75	1.67	1.3	-
2019/5/24	-	1.66	1.57	1.2	-
2019/5/27	-	1.67	1.34	1	-
2019/5/29	-	1.67	1.40	1.1	-
2019/5/31	-	1.66	1.35	1.2	-
2019/6/3	-	1.67	1.36	1.1	-
2019/6/5	-	1.67	1.23	1.2	-
2019/6/10	-	1.66	1.20	0.93	-
2019/6/12	-	1.68	1.13	0.93	-
2019/6/14	-	1.64	1.19	0.83	-

2019.5.20-6.14 海南皇帝蕉均价表（单位：元/斤）

日期	澄迈		乐东	
	一等品	二等品	一等品	二等品
2019/5/20	2.2	2.2	2.2	2.2
2019/5/22	2.23	2.23	2.23	2.23
2019/5/24	1.8	1.8	1.8	1.8
2019/5/27	1.5	1.6	1.5	1.6
2019/5/29	1.45	1.45	1.45	1.45
2019/5/31	1.5	1.5	1.5	1.5
2019/6/3	1.67	1.67	1.67	1.67
2019/6/5	1.65	1.65	1.65	1.65
2019/6/10	1.5	1.5	1.5	1.5
2019/6/12	1.345	1.345	1.345	1.345
2019/6/14	1.4	1.4	1.4	1.4



免责声明

新华指数作为中经社四大战略性重点产品，负责开发、管理和运维新华社旗下全部指数和指数衍生品，是国内第一家综合性指数研究、发布、推广及运营的专业机构。

本报告由中国经济信息社指数中心与澄迈县政府共同编制并发布。编制者对本报告取自公开来源信息的准确性和完整性不作任何保证。本报告所载的资料、意见及推测仅反映本报告最初出具日的观点和判断。

在不同时期，或因使用不同假设和标准，采用不同观点和分析方法，致使中国经济信息社与澄迈县政府发出与本报告所载意见、评估及预测不一致的研究报告，对此中经社与澄迈县政府可不发出特别通知。

在任何情况下，本报告中的信息或所表述的意见并不构成对任何人的投资建议，也没有考虑到客户特殊的投资目标、财务状况或需求。客户应考虑本报告中的任何意见或建议是否符合其特定状况。

若有必要应寻求专家意见。本报告所载的资料、工具、意见及推测仅供参考。

本报告版权为中国经济信息社与澄迈县政府共同所有。未经中国经济信息社与澄迈县政府书面同意，任何机构和个人不得以任何形式翻版、复制、发布、转发或引用本报告的任何部分。如征得中国经济信息社与澄迈县政府同意进行引用、刊发的，需在允许的范围内使用，并注明出处为“中国经济信息社”和“澄迈县政府”，且不得对本报告进行任何有悖原意的引用、删节和修改。若中国经济信息社与澄迈县政府以外的机构向其客户发放本报告，则由该机构独自为此发送行为负责，中国经济信息社与澄迈县政府对此等行为不承担任何责任。本报告同时不构成中国经济信息社与澄迈县政府向发送本报告的机构之客户提供的投资建议。

如未经中国经济信息社与澄迈县政府授权，私自转载或者转发本报告，所引起的一切后果及法律责任由私自转载或转发者承担。中国经济信息社与澄迈县政府将保留随时追究其法律责任的权利。





中国经济信息社
CHINA ECONOMIC INFORMATION SERVICE

联系方式

中国经济信息社

作者：李伯霖 汪伟坚

数据校审：高铭 陈嘉 编辑：孔张屏 审核：白卫涛

电话：010-88051684

邮箱：maopizai@sina.com

联系地址：北京市西城区宣武门外大街甲1号

周报



新华指数
Xinhua Indices

