



新华指数
Xinhua Indices

周报



新华-中国香蕉系列 价格指数



2019.7.8-7.14



中国经济信息社
CHINA ECONOMIC INFORMATION SERVICE

☆ 指数简介

新华-中国香蕉系列价格指数¹，包括“新华-中国香蕉产地价格指数”“新华-中国（海南）皇帝蕉产地价格指数”“新华-香蕉销地批发价格指数”“新华-进口香蕉价格指数”四组分指数，是在对全国香蕉主产区、主销区、主要港口开展监测的基础上，经科学方法计算得到。

新华-中国香蕉产地价格指数，基期为2017年7月3日，基点设为100点。采集海南、广西、云南、广东、福建五大国内香蕉主产区的地头交易价格。每两日进行一次价格数据更新。

新华-中国（海南）皇帝蕉产地价格指数，基期为2016年11月7日，基点设为1000点。采集海南省六个皇帝蕉主产区县一、二、三等品的皇帝蕉地头交易价格。每两日进行一次价格数据更新。

新华-香蕉销地批发价格指数，基期为2018年8月13日，基点设为100点。采集国内七大分区主要销地批发市场

¹新华-中国香蕉系列价格指数由中国经济信息社和海南澄迈县人民政府联合编制，旨在监测我国香蕉产地、销地市场运行状况及其发展趋势，打造行业的晴雨表、风向标和避雷针。该系列价格指数通过中国金融信息网、新华财经客户端等渠道定期向社会公布。

批发价格。每日进行一次价格数据更新。

新华-进口香蕉价格指数，基期为 2018 年 10 月 23 日，基点设为 1000 点。采集上海港、大连港两大港口，涵盖菲律宾香蕉、南美香蕉、越南香蕉，涉及 A4/5/6、A/7/8/9、ACL、B4/5/6、B/7/8/9 和 BCL 六种品级规格的箱装进口香蕉批发价格。每周进行一次价格数据更新。



☆ 本期概要

上周末，新华-中国香蕉产地价格指数微幅下跌。海南产区、云南产区、福建产区均价较前一周下跌。其余产区走量较少，基本与前一周持平。

上周末，新华-中国（海南）皇帝蕉产地价格指数有较大幅度上涨，新华-香蕉销地批发价格指数小幅下跌，新华-进口香蕉价格指数有较大幅度下跌。

☆ 产业新闻摘要²

国际产业新闻

- 哥伦比亚：在拉瓜吉拉的农场中检测到黑叶斑病
- 金吉达分享帮助儿童和妇女的方法
- 加纳利香蕉协会指出与南方共同市场的协议将导致香蕉供应过剩
- 英国食品科技公司优鲜食品与厄瓜多尔香蕉协会签署协议
- 巴拿马的出口增长主要来自香蕉出口量增加

国内产业新闻

- 今年中国香蕉价格可能会迅速上涨
- 中国：七月香蕉价格同比上涨
- 香蕉市场在中国异常活跃

² 新闻来源：中国经济信息社新华指数事业部综合整理
详情请见“附录1：产业新闻详情”。



☆ 新华-香蕉产地价格指数

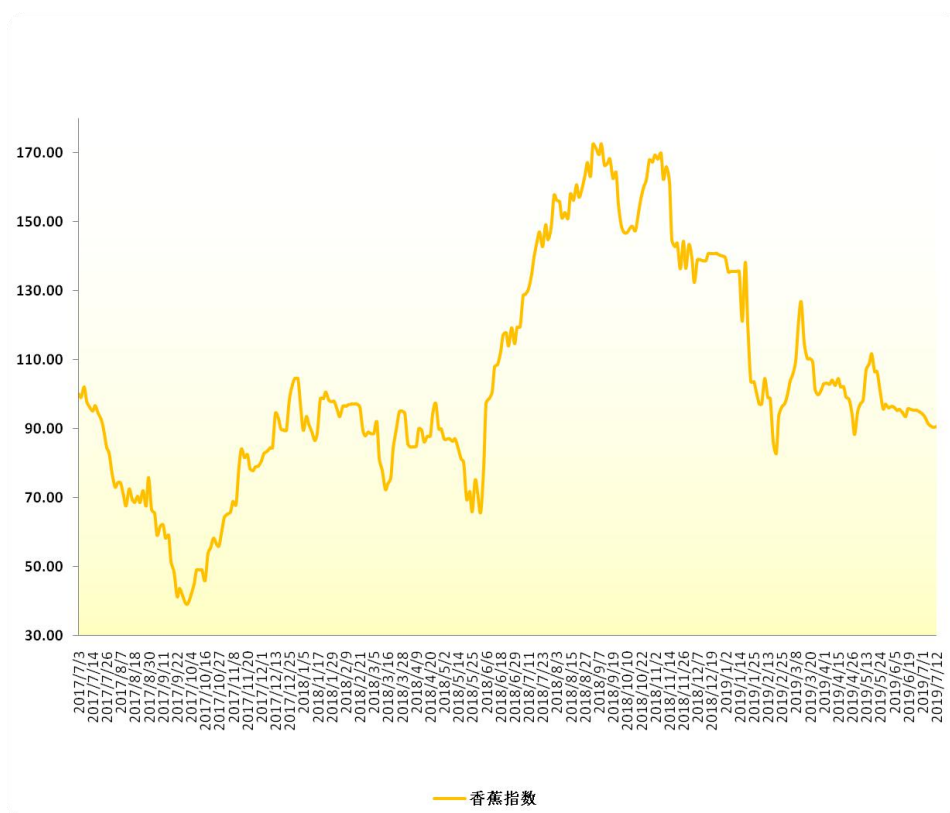


图 1：新华-香蕉产地价格指数

图片来源：中国经济信息社新华指数事业部

2019年7月12日，新华-中国香蕉产地价格指数报90.67点，较7月5日下跌0.8点，跌幅为0.88%；较基期下跌9.33点，跌幅为9.33%。上周末中国香蕉产地价格指数较前一周末微幅下跌。

其中广西产区指数、海南产区指数、云南产区指数、福



建产区指数、广东产区指数分别报 74.91 点、117.35 点、51.16 点、71.43 点、161.72 点。

上周（2019.7.8-7.12），海南产区统货均价约为 1.52 元/斤，较前一周下跌 5.41%。云南产区统货均价约为 1.10 元/斤，较前一周下跌 2.46%。福建产区统货均价约为 0.44 元/斤，较前一周下跌 23.08%。海南产区、云南产区、福建产区均价较前一周下跌。其余产区走量较少，基本与前一周持平。



☆ 新华-中国（海南）皇帝蕉产地价格指数

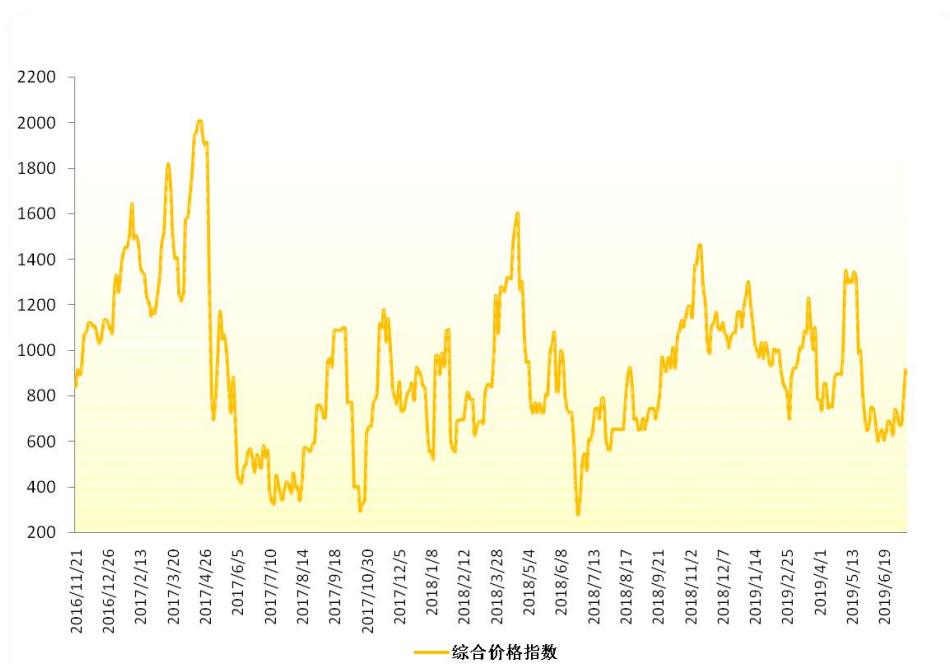


图 2：新华-中国（海南）皇帝蕉产地价格指数

图片来源：中国经济信息社新华指数事业部

2019年7月12日，新华-中国（海南）皇帝蕉产地价格指数报915.66点，较7月5日上涨242.79点，涨幅为36.08%；较基期下跌84.34点，跌幅为8.43%。上周末海南皇帝蕉产地价格指数较前一周末有较大幅度上涨。



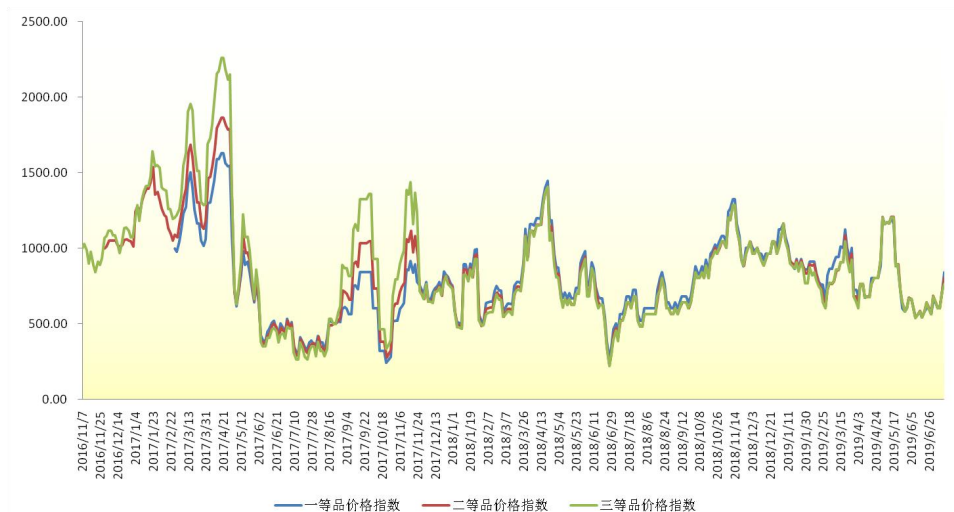


图 3：新华-海南皇帝蕉一、二、三等品价格指数

图片来源：中国经济信息社新华指数事业部

2019年7月12日，海南省皇帝蕉一等品价格指数报843.28点，较7月5日上涨240.94点，涨幅为40.00%；较基期下跌156.72点，跌幅为15.67%。

海南省皇帝蕉二等品价格指数报803.13点，较7月5日上涨200.78点，涨幅为33.33%；较基期下跌196.87点，跌幅为19.69%；三等品价格指数报762.97点，较7月5日上涨160.63点，涨幅为26.67%；较基期下跌237.03点，跌幅为23.70%。

从采集点来看，上周澄迈县产地皇帝蕉一等品成交价均



价为 1.80 元/斤，较前一周上涨 14.89%；皇帝蕉二等品成交均价为 1.77 元/斤，较前一周上涨 10.42%。

乐东黎族自治县产地皇帝蕉一等品成交价均价为 1.80 元/斤，较前一周上涨 14.89%；皇帝蕉二等品成交均价为 1.77 元/斤，较前一周上涨 10.42%。



☆ 新华-香蕉销地批发价格指数

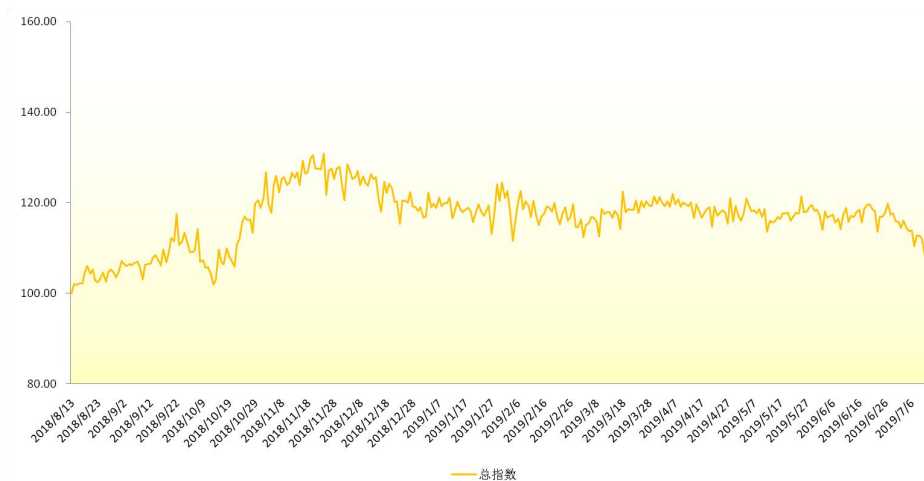


图 4：新华-香蕉销地批发价格指数

图片来源：中国经济信息社新华指数事业部

2019年7月12日，新华-香蕉销地批发价格指数报110.69点，较7月5日下跌3.11点，跌幅为2.73%，较基期上涨10.69点，涨幅为10.69%。上周末香蕉销地批发价格指数较前一周末小幅下跌。

从采集点来看，上周北京销地批发均价为2.51元/斤，较前一周上涨0.57%；天津销地批发均价为2.47元/斤，较前一周下跌0.26%；成都销地批发均价为2.65元/斤，较前一周下跌2.11%。



☆ 新华-进口香蕉价格指数

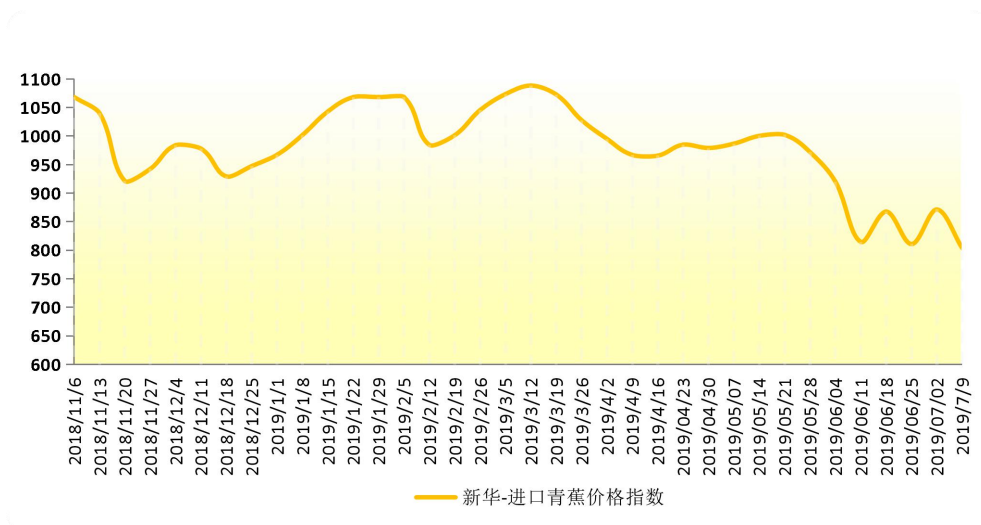


图 5：新华-进口香蕉价格指数

图片来源：中国经济信息社新华指数事业部

2019年7月9日，新华-进口香蕉价格指数报803.39点，较7月2日下跌68.03点，跌幅为7.81%，较基期下跌196.61点，跌幅为19.66%。上周进口香蕉价格指数较前一周有较大幅度下跌。



☆ 附录 1：产业新闻详情

➤ 国际产业新闻

哥伦比亚：在拉瓜吉拉的农场中检测到黑叶斑病

香蕉和大蕉是哥伦比亚最重要的作物之一。根据国家统计和人口普查研究所提供的 2018 年数据，全国 19 个省中的 17 个省约有 2 万农民种植了近 30 万公顷香蕉。

哥伦比亚农业研究所发表了详细描述受影响农场情况和感染程度的文章，但随后文章即被删除。

第 00008574 号决议第 1 条表明，拉瓜吉拉省里奥哈查市伊娃诺特农场因出现与枯萎病菌热带 4 种有关的症状而被宣布为受检疫植物。

与此同时，第 00008573 号决议宣布对哥伦比亚多尔有机公司旗下的唐马尔斯农场实施检疫。”它于 2007 年在圣玛尔塔东北 100 公里的拉瓜吉拉的塔皮亚斯河附近。根据多尔的网站，这个农场得到欧盟和美国农业部的有机标准认证。

根据哥伦比亚农业研究所报告，受污染的植物周围也有 20 平方米的安全隔离区域。

根据哥伦比亚控制企业的方案，观测区域距已识别的病株有 80 平方米。

资料来源:expreso.ec

发布日期:7/12/2019

金吉达分享帮助儿童和妇女的方法

金吉达说，作为一个全球企业公民，它有责任了解和解决对人类和地球的影响。这一责任并不仅限于其农场边界或工厂大门：金吉达已经确定妇女和儿童是其最关注的利益相关者群体，并表示它在品牌运营的各个地区倡导人权倡议。

金吉达对儿童保护工作

金吉达宣布，与人权咨询机构合作委托在哥斯达黎加和巴拿马的农场进行首次儿童权利影响评估。人权咨询机构调整联合国儿童基金会对金吉达运营的评估方式。

金吉达将重点放在教育、儿童健康方面，因为这些方面对儿童的成长和未来的机会至关重要。

“我们认为，金吉达对儿童权利的承诺显示出其在业界同行中的强大领导能力。在全球范围内，农业仍然具有很高的使用童工的风险，”人权咨询机构的共同创始人和负责人说。“我们很高兴地宣布，我们在哥斯达黎加和巴拿马农场的奇基塔农场没有发现童工的证据。”

赋权妇女

据该公司称，性别平等是拉丁美洲香蕉种植园面临的一个重大挑战，因此该公司表示对任何暴力、歧视、恐吓和对妇女的性骚扰都没有任何容忍度。

金吉达北美销售总监杰米·波斯特尔说：“在金吉达，我们认为让所有员工感到安全并从最佳的工作条件中获益是至关重要的，不受任何骚扰。”“我们希望我们的员工能感受到自己在工作中的价值，我们一直在努力促进更多的参与机会，以帮助我们在这一领域继续发展。”

金吉达分享了维护妇女权利和促进机会的独特工具：



•一个工具是公司的热线系统，全年 365 天提供所有员工匿名报告任何歧视或骚扰投诉。

•金吉达使用的另一个主要工具是科尔西巴·金吉达协议，该协议自 2001 年起生效。这项协议在香蕉产业中独树一帜，促进了工人的权利，而且从 2013 年起还特别保护了妇女的利益。

•最后一个工具是促进教育和意识，作为改变文化的关键方式。这些努力包括妇女用自己的语言与妇女谈论她们的权利，以及应对改变男性对妇女权利和性骚扰看法的挑战。

金吉达说，它目前正在分析整个组织的性别工资和机会差距，并计划在下一份 2020 年可持续发展报告之前解决这些差距。

资料来源：

<https://www.freshplaza.com/article/9125913/chiquita-shares-ways-in-which-it-helps-children-and-women/>

发布日期:7/11/2019

加纳利香蕉协会指出与南方共同市场的协议将导致香蕉供应过剩

加纳利香蕉协会警告说，欧盟与南方共同市场之间的协议将导致欧洲市场香蕉供应过剩。

加纳利香蕉协会在一份声明中表示，巴西每年生产约 700 万吨香蕉，该国香蕉生产和出口行业中一些最重要的跨国公司也在巴西。

加纳利香蕉协会说：“欧盟香蕉进口平均价格的持续下跌增加了一个新的压力因素，特别是当协议没有规定欧洲农民必须遵守的相同的环境和社会生产要求时。”他们还表示，最新版本没有说明来自这些国家的香蕉的关税待遇。



然而，根据加纳利企业的说法，来自布鲁塞尔欧洲农业防御联盟的消息人士警告说，根据该协议，南方共同市场国家将自2020年1月起享受香蕉出口的优惠关税条件。

厄瓜多尔、哥伦比亚、秘鲁、哥斯达黎加、巴拿马、萨尔瓦多、洪都拉斯和危地马拉已经享受了这些关税条件。

每吨114欧元的关税可能会降至每吨75欧元。

在南方共同市场国家中，只有巴西向欧盟市场出口香蕉。

“尽管巴西香蕉向欧盟市场的出口量目前很小，但巴西香蕉的生产具有很大的农业潜力，而巴西是欧洲市场新鲜水果和蔬菜的主要出口国之一，具有香蕉出口的完备基础设施和经验。”阿斯普洛坎说。

此外，他们还补充说，香蕉生产和出口领域的一些最重要的跨国公司在巴西。

据加纳利香蕉协会称，可以预见，关税下调将导致巴西香蕉进口欧洲市场的增加，这将进一步加剧欧盟的供应过剩问题，并加剧价格的持续下跌。

巴西2017年香蕉产量为660万吨，自2011年产量730万吨以来，产量略有下降。

阿根廷在2017年生产了17.5万吨香蕉，巴拉圭生产了7.2万吨，乌拉圭不生产香蕉。

加纳利香蕉协会总裁多明戈·马丁表示，该行业再次面临一个新的自由贸易协定有利于增加从第三国进口香蕉。

他强调，适用于这些生产商的环境、劳动、社会和安全要求远低于欧洲生产商必须遵守的要求。

马丁说：“这增加了在不平等条件下的竞争，并使欧洲产品面临风险。”



资料来源:EFE

发布日期:7/10/2019

英国食品科技公司优鲜食品与厄瓜多尔香蕉协会签署协议

7月9日,英国食品科技公司优鲜食品签署了一项帮助厄瓜多尔香蕉贸易转型的协议。厄瓜多尔香蕉生产、营销和出口协会将协助在厄瓜多尔推广优鲜食品的食品保鲜技术。

优鲜食品的食品保鲜过滤器吸收新鲜水果和蔬菜中的乙烯(催熟激素),并被证明可以延长整个供应链中香蕉的绿色寿命。厄瓜多尔出口世界一半的香蕉,通过这个协议,食品保鲜过滤器将向该地区的28个附属种植者和出口商推广。

厄瓜多尔香蕉生产、营销和出口协会代表了28个种植者和出口商,并承诺将致力于推广优鲜食品的技术。优鲜食品的代表们将与厄瓜多尔香蕉生产、营销和出口协会一起前往厄瓜多尔的主要地区或瓜亚基尔和马卡拉,与该地区的同事、公司所有者和其他出口商会面,展示其优鲜食品的技术以及它带来的好处。

厄瓜多尔香蕉生产、营销和出口协会目前正在努力降低成本,通过提供更好保鲜设备延长的香蕉的保质期来节省资金,这是厄瓜多尔香蕉的一个关键特征。作为合作伙伴的一部分,优鲜食品将提供有关乙烯控制和香蕉收获设备使用的免费培训。

延长香蕉保质期对厄瓜多尔出口商来说至关重要,曼努埃尔·马德里博士在2018年进行的研究表明,香蕉的使用优鲜食品的过滤器将香蕉绿的寿命提高了一倍,平均为70天以上。

优鲜食品过滤器成功地吸收香蕉中的乙烯(催熟激素),并被证明比目前正在使用的替代方法更有效、更环保。

厄瓜多尔香蕉生产、营销和出口协会执行董事理查德·萨拉扎说:
“延长香蕉的保质期是至关重要的,不仅对于商业,而且对于解决全



球食物浪费危机也是如此。我们觉得优鲜食品的技术可能会真正改变我们的分支机构的运作规则，并期待在未来几个月全面推出。”

优鲜食品拉丁美洲主管尼古拉斯·杜兰说：“这种合作关系标志着新的一章！这是我们在全球减少食品浪费的持续承诺的一部分。

“我们努力与全球新鲜水果和蔬菜行业的主要利益相关者合作，通过与厄瓜多尔香蕉生产、营销和出口协会合作，我们将能够将我们的技术介绍给厄瓜多尔无数的出口商和种植者，厄瓜多尔是香蕉贸易的关键地区。”

行业标准要求香蕉在运输和分销过程中保持绿色，这意味着任何在运输过程中成熟的香蕉都会变得不可销售并浪费掉。

香蕉现在是世界上出口最多的水果，也是美国最受欢迎的水果——我们在 2018 年进口了 8.9 亿公斤香蕉。

香蕉种植者和出口商面临巨大的压力，要确保他们的产品在运输过程中不会变成熟，这对农民的产量有着重大影响。

厄瓜多尔是领先于菲律宾、比利时、哥斯达黎加、哥伦比亚和危地马拉的香蕉出口国。2017 年，厄瓜多尔向全球 71 个国家交付了价值 30 亿美元的香蕉。

根据厄瓜多尔香蕉生产、营销和出口协会的数据，截至今年 3 月，厄瓜多尔的主要市场一直是欧盟，出口占比 29%。厄瓜多尔香蕉市场在 2019 年第一季度的香蕉出口总额同比增长 2%。

水果利润常务董事曼纽尔·马德里博士说：“很明显，我们香蕉消费的问题必须得到解决，为此提供了一种确保更多香蕉上架的方法。”

优鲜食品热衷于在拉丁美洲和全球范围内与其他主要水果和蔬菜协会达成这种协议，有助于在供应链初期授权这些协会增加收入和减少食品浪费。

资料来源：



<https://www.freshplaza.com/article/9125613/it-s-fresh-signs-agreement-with-ecuadorian-banana-association/>

发布日期:7/10/2019

巴拿马的出口增长主要来自香蕉出口量增加

根据巴拿马总审计长公布的数据,2019年1月至4月的出口量同比增长1.8%,增长主要来源于香蕉贸易。在此期间,其他水果和蔬菜产品,例如西瓜或甜瓜的出口也有所增加,相比菠萝出口下降。

2019年1月至4月,巴拿马向国际市场出口货物527,433千克,其中27.5%为香蕉,即145,173千克。此外,该国还出口了21,469公斤西瓜、2,540公斤西瓜和8,199公斤菠萝。

根据商务和工业部的数据,在跨国蒙特利尔公司的子公司巴纳屏的推动下,巴鲁区奇里基的香蕉出口兴旺。事实上,该国预计今年将向美国市场出口140万盒香蕉。

在品牌宣传方面,巴拿马推出巴拿马香蕉品牌,目的是加强巴拿马香蕉在国际市场的品牌形象。迄今为止,已有113家公司向其注册,其中40家已采用巴拿马香蕉品牌出口。

此外,在中国谈判贸易协定的同时,巴拿马已获得了向中国市场出口菠萝的海关代码。

2019年1-4月进口货物(千克)增长7.3%。消费品增长18.2%,中间产品和资本品进口分别下降5.9%和6.7%。

资料来源:laestrella.com.pa

发布日期:7/9/2019



➤ 国内产业新闻

今年中国香蕉价格可能会迅速上涨

香蕉种植户意识到香蕉产业的周期性波动。每个周期一般持续3-5年左右。除了正常的价格波动外，香蕉的整体价格达到峰值后，每3-5年就会降到低点。许多香蕉种植户已经习惯于按3年期计算收入。最新一轮的周期是从2015年开始的。2014年香蕉市场情况良好，但在2015年、2016年和2017年有所下降。香蕉的价格在2018年又开始上涨。

在每个周期内，影响香蕉市场状况的因素有很多：第一，香蕉种植的总表面积。由于2018年香蕉价格居高不下，2018-2019年香蕉苗木数量有所增加，但今年香蕉种植园扩张的影响尚不明显。东南亚香蕉产量增长有限。其次，不同生产地区的后续和重叠供应期在香蕉市场中发挥着重要作用。2019年的一个关键问题是生产区能否避免同时大量供应市场。市场供过于求导致香蕉无法销售，价格下降。第三，气候条件在任何农业产业的一个重要方面。香蕉生产区产量受到霜冻、台风和其他自然灾害影响，但2019年的天气还相当稳定。

香蕉产业的正常周期表明，香蕉价格将在2019年上涨。业内人士预测，2019年将比2018年更好。

资料来源:ifreshfair.cn

发布日期:7/11/2019

中国：七月香蕉价格同比上涨

近年来，海南、广东、广西等产区的香蕉价格出现了不稳定，部分地区的价格有所下降。除老挝外，各产区香蕉价格已降至4.0元/公斤以下。



值得注意的是，虽然香蕉的平均批发价格略有下降，但总体贸易量却有所增加。与去年同期相比，目前香蕉消费量有了显著提高。总的来说，中国香蕉的总面积在下降，今年的香蕉价格高于去年同期。

资料来源:Nongcai Net - Banana Expert

发布日期:7/10/2019

香蕉市场在中国异常活跃

中国海关最新公布的统计数据显示，2019年5月，中国香蕉进口总量达到22.72万吨，增长31.8%。目前，新鲜水果价格普遍飙升，而香蕉价格相对较低，但仍高于去年同期水平。

从历史上看，清明节之后的5月至7月是香蕉消费的淡季。季节性水果，如西瓜、葡萄、桃子和荔枝，在这一时期开始供应，并分流了许多消费者。香蕉销售在这一时期通常只占高峰期的20-30%。然而，今年香蕉价格较为不寻常，自5月份以来保持稳定。据业内人士称，这主要是由于国内香蕉产量减少，市场供不应求。此外，今年各种水果的价格飙升，导致价格上涨幅度不大的香蕉市场火热。

然而，一些专家指出，虽然香蕉市场处于淡季消费，但由于生产区供应有限，海南产区香蕉市场已进入中后期，广西香蕉刚刚进入市场，广东和老挝的供应量不大。香蕉产地的价格在未来可能会继续保持高位。

资料来源: Agricultural Finance Net Banana Expert

发布日期:7/8/2019



☆ 附录 2：香蕉均价表

2019.6.17-7.12 香蕉产地价格均价表（单位：元/斤）

日期	广西	海南	云南	福建	广东
2019/6/17	-	1.60	1.18	0.8	-
2019/6/19	-	1.70	1.18	0.8	-
2019/6/21	-	1.70	1.18	0.6	-
2019/6/24	-	1.68	1.18	0.77	-
2019/6/26	-	1.68	1.18	0.77	-
2019/6/28	-	1.67	1.18	0.73	-
2019/7/1	-	1.63	1.18	0.73	-
2019/7/3	-	1.63	1.10	0.5	-
2019/7/5	-	1.55	1.10	0.5	-
2019/7/8	-	1.52	1.10	0.43	-
2019/7/10	-	1.51	1.10	0.4	-
2019/7/12	-	1.51	1.10	0.5	-

2019.6.17-7.12 海南皇帝蕉均价表（单位：元/斤）

日期	澄迈		乐东	
	一等品	二等品	一等品	二等品
2019/6/17	1.45	1.45	1.45	1.45
2019/6/19	1.35	1.35	1.35	1.35
2019/6/21	1.45	1.45	1.45	1.45
2019/6/24	1.5	1.6	1.5	1.6
2019/6/26	1.5	1.5	1.5	1.5
2019/6/28	1.4	1.4	1.4	1.4
2019/7/1	1.6	1.7	1.6	1.7
2019/7/3	1.6	1.6	1.6	1.6
2019/7/5	1.5	1.5	1.5	1.5
2019/7/8	1.5	1.5	1.5	1.5
2019/7/10	1.8	1.8	1.8	1.8
2019/7/12	2.1	2	2.1	2



免责声明

新华指数作为中经社四大战略性重点产品，负责开发、管理和运维新华社旗下全部指数和指数衍生品，是国内第一家综合性指数研究、发布、推广及运营的专业机构。

本报告由中国经济信息社指数中心与澄迈县政府共同编制并发布。编制者对本报告取自公开来源信息的准确性和完整性不作任何保证。本报告所载的资料、意见及推测仅反映本报告最初出具日的观点和判断。

在不同时期，或因使用不同假设和标准，采用不同观点和分析方法，致使中国经济信息社与澄迈县政府发出与本报告所载意见、评估及预测不一致的研究报告，对此中经社与澄迈县政府可不发出特别通知。

在任何情况下，本报告中的信息或所表述的意见并不构成对任何人的投资建议，也没有考虑到客户特殊的投资目标、财务状况或需求。客户应考虑本报告中的任何意见或建议是否符合其特定状况。

若有必要应寻求专家意见。本报告所载的资料、工具、意见及推测仅供参考。

本报告版权为中国经济信息社与澄迈县政府共同所有。未经中国经济信息社与澄迈县政府书面同意，任何机构和个人不得以任何形式翻版、复制、发布、转发或引用本报告的任何部分。如征得中国经济信息社与澄迈县政府同意进行引用、刊发的，需在允许的范围内使用，并注明出处为“中国经济信息社”和“澄迈县政府”，且不得对本报告进行任何有悖原意的引用、删节和修改。若中国经济信息社与澄迈县政府以外的机构向其客户发放本报告，则由该机构独自为此发送行为负责，中国经济信息社与澄迈县政府对此等行为不承担任何责任。本报告同时不构成中国经济信息社与澄迈县政府向发送本报告的机构之客户提供的投资建议。

如未经中国经济信息社与澄迈县政府授权，私自转载或者转发本报告，所引起的一切后果及法律责任由私自转载或转发者承担。中国经济信息社与澄迈县政府将保留随时追究其法律责任的权利。





中国经济信息社
CHINA ECONOMIC INFORMATION SERVICE

联系方式

中国经济信息社

作者：李伯霖 汪伟坚

数据校审：高铭 陈嘉 编辑：孔张屏 审核：白卫涛

电话：010-88051684

邮箱：maopizai@sina.com

联系地址：北京市西城区宣武门外大街甲1号

周报



新华指数
Xinhua Indices

