



新华指数
Xinhua Indices

周报



新华-中国香蕉系列 价格指数



2019.7.15-7.21



中国经济信息社
CHINA ECONOMIC INFORMATION SERVICE

☆ 指数简介

新华-中国香蕉系列价格指数¹，包括“新华-中国香蕉产地价格指数”“新华-中国（海南）皇帝蕉产地价格指数”“新华-香蕉销地批发价格指数”“新华-进口香蕉价格指数”四组分指数，是在对全国香蕉主产区、主销区、主要港口开展监测的基础上，经科学方法计算得到。

新华-中国香蕉产地价格指数，基期为2017年7月3日，基点设为100点。采集海南、广西、云南、广东、福建五大国内香蕉主产区的地头交易价格。每两日进行一次价格数据更新。

新华-中国（海南）皇帝蕉产地价格指数，基期为2016年11月7日，基点设为1000点。采集海南省六个皇帝蕉主产区县一、二、三等品的皇帝蕉地头交易价格。每两日进行一次价格数据更新。

新华-香蕉销地批发价格指数，基期为2018年8月13日，基点设为100点。采集国内七大分区主要销地批发市场

¹新华-中国香蕉系列价格指数由中国经济信息社和海南澄迈县人民政府联合编制，旨在监测我国香蕉产地、销地市场运行状况及其发展趋势，打造行业的晴雨表、风向标和避雷针。该系列价格指数通过中国金融信息网、新华财经客户端等渠道定期向社会公布。

批发价格。每日进行一次价格数据更新。

新华-进口香蕉价格指数，基期为 2018 年 10 月 23 日，基点设为 1000 点。采集上海港、大连港两大港口，涵盖菲律宾香蕉、南美香蕉、越南香蕉，涉及 A4/5/6、A/7/8/9、ACL、B4/5/6、B/7/8/9 和 BCL 六种品级规格的箱装进口香蕉批发价格。每周进行一次价格数据更新。



☆ 本期概要

上周末，新华-中国香蕉产地价格指数微幅上涨。福建产区均价较前一周大幅上涨、海南产区均价较前一周微幅上涨、云南产区均价较前一周持平。其余产区走量较少，基本与前一周持平。

上周末，新华-中国（海南）皇帝蕉产地价格指数大幅下跌，新华-香蕉销地批发价格指数小幅上涨，新华-进口香蕉价格指数较大幅度上涨。

☆ 产业新闻摘要²

国际产业新闻

- 印度喀拉拉邦香蕉农民协会致力于科学和社会活动创新
- 香蕉病毒疑似蔓延到拉丁美洲
- 喀麦隆 2019 年上半年香蕉出口同比下降 61%
- 留尼汪岛香蕉被诊断出真菌感染，结果需进一步调查
- 哥伦比亚：一些香蕉作物因真菌问题被隔离

国内产业新闻

- 在国际自由贸易协定下，中国香蕉进口量增长
- 中国：需求增长带动香蕉价格小幅上涨

² 新闻来源：中国经济信息社新华指数事业部综合整理
详情请见“附录 1：产业新闻详情”。



☆ 新华-香蕉产地价格指数

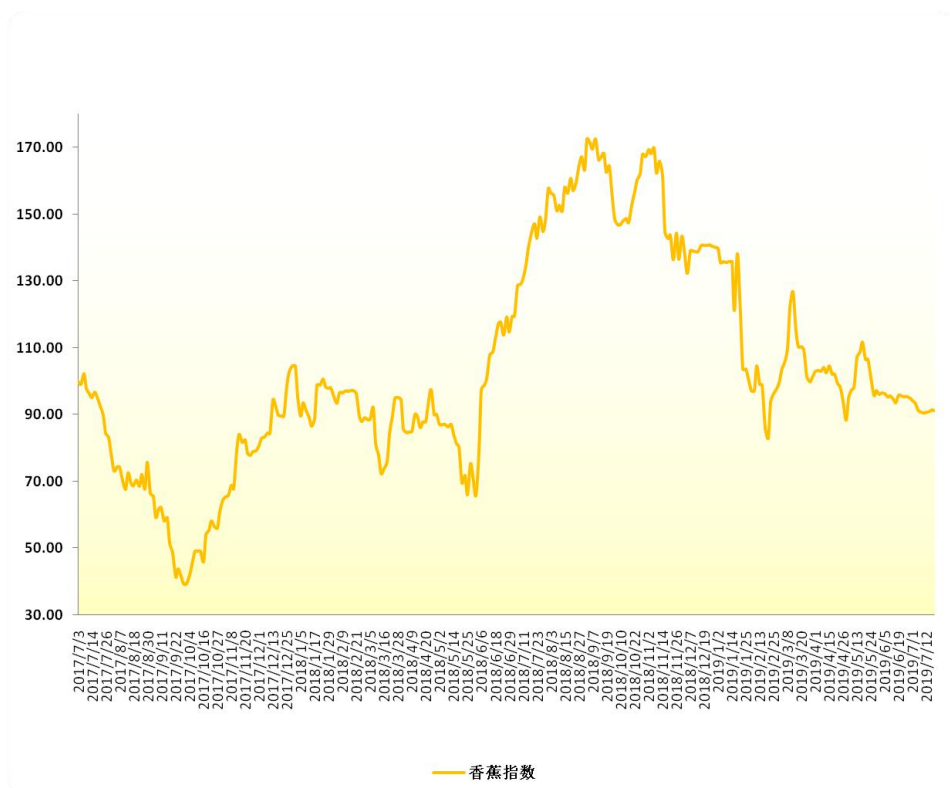


图 1：新华-香蕉产地价格指数

图片来源：中国经济信息社新华指数事业部

2019年7月19日，新华-中国香蕉产地价格指数报91.27点，较7月12日上涨0.61点，涨幅为0.67%；较基期下跌8.73点，跌幅为8.73%。上周末中国香蕉产地价格指数较前一周末微幅上涨。

其中广西产区指数、海南产区指数、云南产区指数、福建产区指数、广东产区指数分别报74.91点、117.75点、

51.16 点、104.76 点、161.72 点。

上周（2019.7.15-7.19），海南产区统货均价约为 1.52 元/斤，较前一周上涨 0.11%。云南产区统货均价约为 1.10 元/斤，较前一周持平。福建产区统货均价约为 0.69 元/斤，较前一周上涨 55%。海南产区均价较前一周微幅上涨、云南产区均价较前一周持平、福建产区均价较前一周大幅上涨。其余产区走量较少，基本与前一周持平。



☆ 新华-中国（海南）皇帝蕉产地价格指数

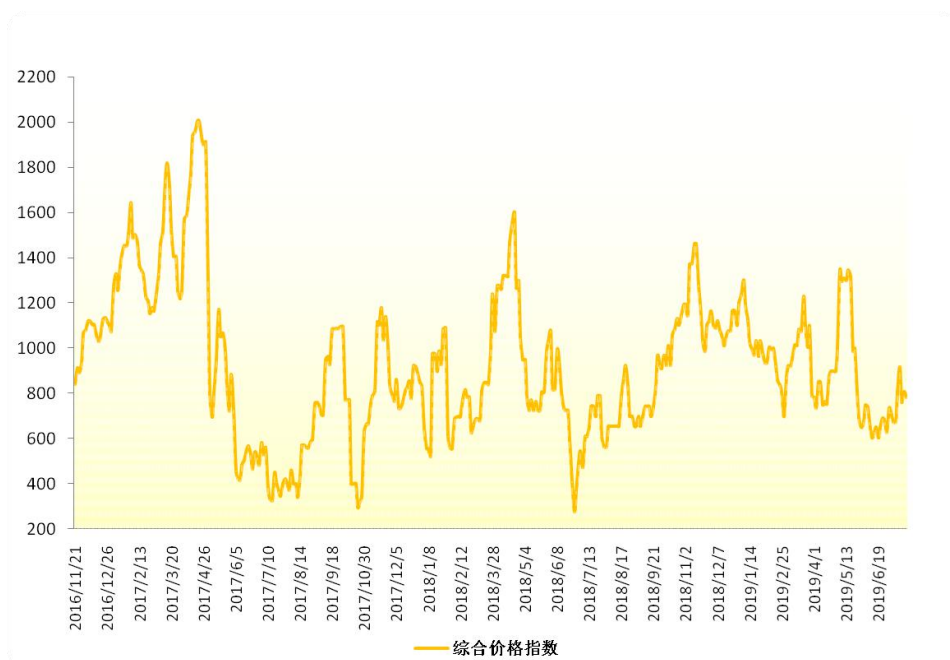


图 2：新华-中国（海南）皇帝蕉产地价格指数

图片来源：中国经济信息社新华指数事业部

2019年7月19日，新华-中国（海南）皇帝蕉产地价格指数报781.09点，较7月12日下跌134.57点，跌幅为14.70%；较基期下跌218.91点，跌幅为21.89%。上周末海南皇帝蕉产地价格指数较前一周末大幅下跌。



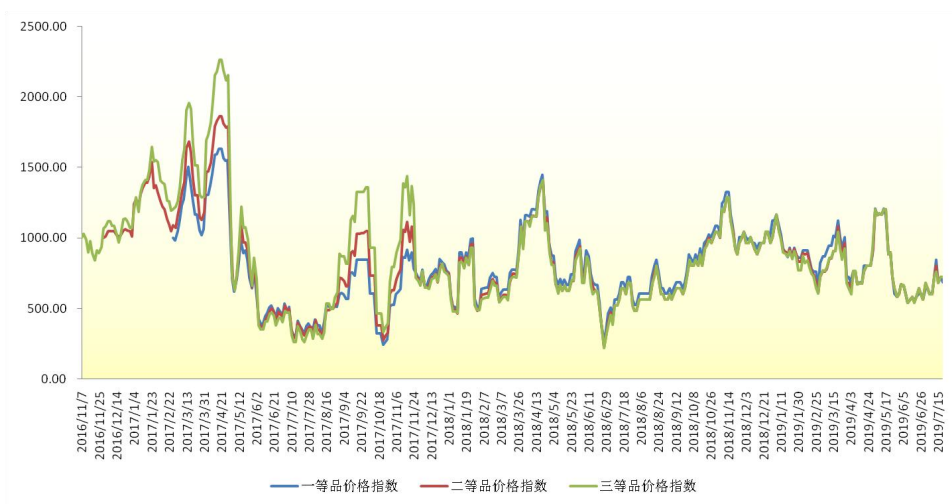


图 3：新华-海南皇帝蕉一、二、三等品价格指数

图片来源：中国经济信息社新华指数事业部

2019年7月19日，海南省皇帝蕉一等品价格指数报682.66点，较7月12日下跌160.63点，跌幅为19.05%；较基期下跌317.34点，跌幅为31.73%。

海南省皇帝蕉二等品价格指数报722.81点，较7月12日下跌80.31点，跌幅为10%；较基期下跌277.19点，跌幅为27.72%；三等品价格指数报722.81点，较7月12日下跌40.16点，跌幅为5.26%；较基期下跌277.19点，跌幅为27.72%。

从采集点来看，上周澄迈县产地皇帝蕉一等品成交价均



价为 1.73 元/斤，较前一周下跌 3.70%；皇帝蕉二等品成交均价为 1.77 元/斤，较前一周持平。

乐东黎族自治县产地皇帝蕉一等品成交价均价为 1.73 元/斤，较前一周下跌 3.70%；皇帝蕉二等品成交均价为 1.77 元/斤，较前一周持平。



☆ 新华-香蕉销地批发价格指数

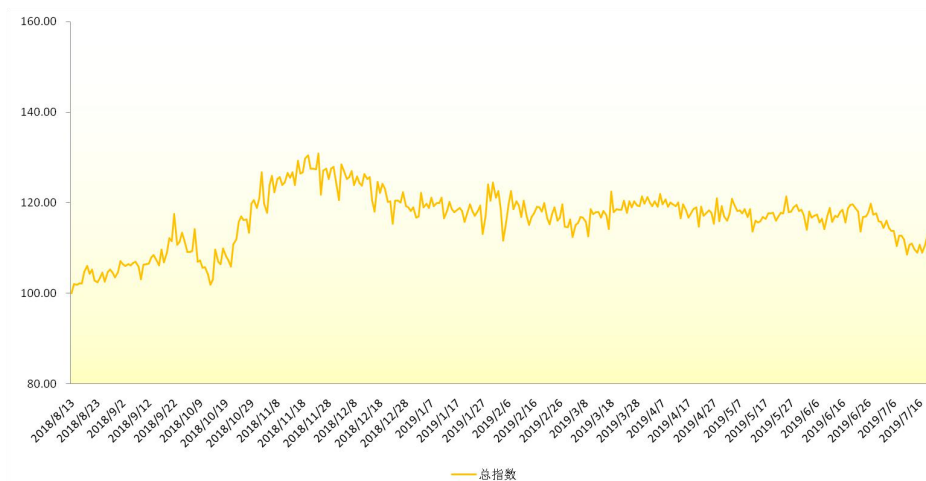


图 4：新华-香蕉销地批发价格指数

图片来源：中国经济信息社新华指数事业部

2019年7月19日，新华-香蕉销地批发价格指数报112.99点，较7月12日上涨2.30点，涨幅为2.07%，较基期上涨12.99点，涨幅为12.99%。上周末香蕉销地批发价格指数较前一周末小幅上涨。

从采集点来看，上周北京销地批发均价为2.54元/斤，较前一周上涨0.85%；天津销地批发均价为2.40元/斤，较前一周下跌2.84%；成都销地批发均价为2.75元/斤，较前一周上涨3.77%。



☆ 新华-进口香蕉价格指数

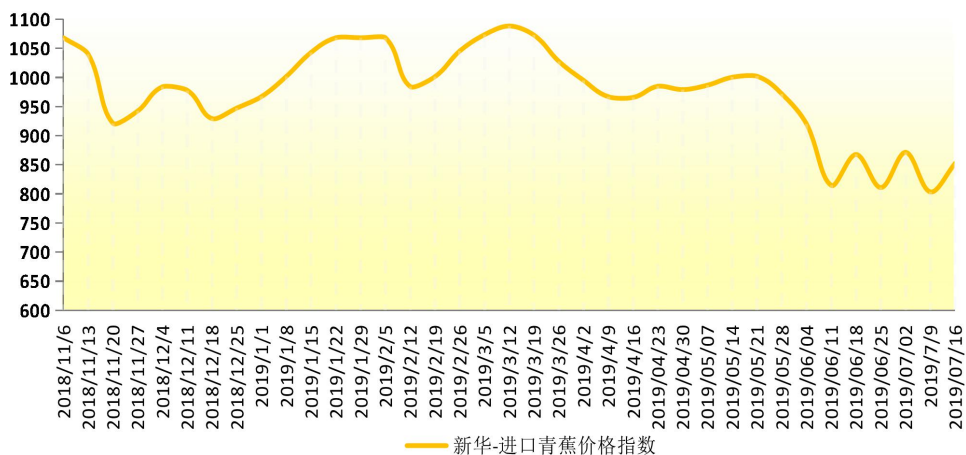


图 5：新华-进口香蕉价格指数

图片来源：中国经济信息社新华指数事业部

2019年7月16日，新华-进口香蕉价格指数报852.68点，较7月9日上涨49.28点，涨幅为6.13%，较基期下跌147.32点，跌幅为14.73%。上周进口香蕉价格指数较前一周有较大幅度上涨。



☆ 附录 1：产业新闻详情

➤ 国际产业新闻

印度喀拉拉邦香蕉农民协会致力于科学和社会活动创新

作为去年由科学和社会活动创新中心（CISSA）主办的全国香蕉节的后续活动，喀拉拉邦的香蕉农场主成立了一个名为科学和社会活动创新中心的香蕉农场主协会。

科学和社会活动创新中心总秘书长苏雷什·库马尔说，香蕉种植是喀拉拉邦的一项重要活动。去年，一大批在农业技术方面拥有数十年经验的农民来到了这个活动。“这个国家的香蕉种植业从危机中得到拯救，这应该主要归功于大量的小农户。但是他们还没有一个组织来发出自己的声音。”

科学和社会活动创新中心一直致力于弥合这些农民和主流机构之间鸿沟。斯雷库马尔，一位农业科学家转行成为农民，被选为协会的第一任主席。

“目前，来自首都区附近的农民是成员。斯雷库马尔说：“我们希望能接触到该州的其他地方，这些地方恰好提供了最多样的香蕉作物，并将更多的农民纳入该协会的行列。”

科学和社会活动创新中心致力于支持创业者，他们致力于探索水果、纤维、假茎、叶和花序的巨大附加价值。科学和社会活动创新中心还建立了一个香蕉资源中心，作为一个试点项目，在三叉戟萨普兰农村的卡利约尔·潘查亚特。它将寻求为农民提供科学的培训。

资料来源: thehindubusinessline.com

发布日期: 7/18/2019

香蕉病毒疑似蔓延到拉丁美洲

一种极其有害的香蕉疾病已蔓延到拉丁美洲。上周晚些时候，位于波哥大的哥伦比亚农业研究所（ICA）证实，哥伦比亚北部的四个种植园因疑似感染枯萎镰刀菌热带 4 号病毒而被隔离。枯萎镰刀菌热带 4 号病毒是一种通过堵塞植物的血管系统来杀死植物的真菌。这种疾病已经在亚洲广泛传播，可以毁灭整个种植园。

这一发现尚未得到证实，但该地区的国家正处于高度戒备状态。邻国厄瓜多尔是世界上最大的香蕉出口国；哥伦比亚、哥斯达黎加和危地马拉也是最大的香蕉生产国。枯萎镰刀菌热带 4 号病毒的大规模爆发可能会毁掉许多作物，并在全球推高香蕉价格。”位于英国埃格姆的发展中国家非盈利植物疾病研究和推广中心的植物病理学家罗布·里德说：“这真的应该开始敲响警钟。”植物病理学家格特·凯玛补充道：“我们应该非常认真地对待这一问题。”

枯萎镰刀菌热带 4 号病毒是巴拿马疾病的一个变种，它在 20 世纪中叶摧毁了拉丁美洲的香蕉种植园。该产业恢复后，格罗斯米歇尔取代了当时最广泛种植的香蕉品种，它能抵抗巴拿马疾病，现在占据出口的主导地位。

枯萎镰刀菌热带 4 号病毒很容易感染卡文迪什香蕉和许多其他香蕉品种，它在 20 世纪 60 年代在印度尼西亚出现，并从那时起蔓延到许多其他国家。2013 年出现在约旦，两年后出现在莫桑比克，以及世界上最大的香蕉生产国印度。科学家们担心它早晚会传播到美洲。科学家凯玛说：“我并不惊讶于枯萎镰刀菌热带 4 号病毒的传播范围，但我对它带来的破坏仍感到震惊。”

资料来源：

<https://www.freshplaza.com/article/9128296/devastating-banana-disease-may-have-reached-latin-america/>

发布日期：7/18/2019



喀麦隆 2019 年上半年香蕉出口同比下降 61%

2019 年上半年，喀麦隆香蕉生产商出口 43,721 吨香蕉。较去年同期出口 11.36 万吨相比下降了 61.5%。

国有农业综合企业集团疾控中心在西南部以英语为母语的地区拥有大部分工厂，自 2017 年以来该地区一直受分离主义分子的袭击。

由于受到分离主义者的威胁，国有农业综合企业集团疾控中心的一些种植园被改造成训练场，该组织的管理人员被迫关闭了部分业务。这就是喀麦隆香蕉出口量下降的主要原因。

除了该集团的香蕉业务，棕榈油行业也受到影响。调查期间发现，当地计划生产 17400 吨棕榈油，实际仅生产 2100 吨。此外，集团的橡胶产量仅为 878 吨，与最初生产 4000 吨相比下降了 77%。

资料来源:businessincameroun.com

发布日期:7/17/2019

留尼汪岛香蕉被诊断出真菌感染，结果需进一步调查

黄褐斑是香蕉黑斑病的病原。它被认为是香蕉种植的主要威胁。这种疾病在全球范围内分布在潮湿的热带地区，以前曾在印度洋西南部地区报告过。1993 年发生在马约特和科摩罗群岛，1996 年发生在毛里求斯，2000 年发生在马达加斯加。2017 年 12 月，在卡文迪什香蕉中观察到典型的香蕉黑斑病症状，香蕉作物位于留尼汪岛中东地区的大埃塘市的圣贝诺伊特。

2018 年 3 月，专家收集有症状的香蕉叶，并进行分子诊断分析。据我们所知，这是在留尼汪岛的第一份香蕉黑斑病报告——法国拉鲁联盟和蒙彼利埃农业研究国际合作中心科学家说。我们的结果显示是真菌感染，现在还需要进一步调查，以监测岛上香蕉黑斑病的传播情况，并确定引起该疾病的病菌来源。

资料来源:

<https://www.freshplaza.com/article/9127100/first-report-of-black-sig>



atoka-on-reunion-island/

发布日期:7/16/2019

哥伦比亚：一些香蕉作物因真菌问题被隔离

哥伦比亚已经对该国北部的一片香蕉作物进行了检疫，起因是有人怀疑香蕉被感染了一种对香蕉具有潜在破坏性的真菌。

镰刀菌 R4T 真菌会导致一种被普遍称为“巴拿马病”的植物疾病，通过攻击香蕉植物的根部，这种香蕉植物是哥伦比亚仅次于咖啡和花卉的第三大农业出口产品，可以在土壤中停留 30 年。

该国东北部靠近委内瑞拉边境的拉瓜吉拉省 150 公顷(371 英亩)内检测到可能爆发的枯萎病。

哥伦比亚是继厄瓜多尔、哥斯达黎加和危地马拉之后的世界主要香蕉出口国之一。

“它是一种影响香蕉种植园的真菌。它阻止了光合作用的进程，”农业部长安德烈斯瓦伦西亚告诉记者。“我们在拉瓜吉拉省隔离了一些农场。”

哥伦比亚农业研究所负责人德亚纳拉巴雷罗说，马格达莱纳和拉瓜吉拉香蕉协会表示，水果出口不会受到影响：“尽管我们还没有证实这一点，但我们发布了这一警报，以加强安全措施。”他补充说，最终的测试预计在八月份进行。

据 euronews.com 报道，哥伦比亚有 5 万公顷（12.35 万英亩）的香蕉种植园，创造了约 3 万个直接就业机会。它在 2018 年出口了 1 亿多盒香蕉，价值 8.59 亿美元，主要出口市场为欧盟和美国。

资料来源:

<https://www.freshplaza.com/article/9127025/colombia-some-banana-crop-s-in-quarantine-over-fungus-concerns/>

发布日期:7/15/2019



➤ 国内产业新闻

在国际自由贸易协定下，中国香蕉进口量增长

随着进口香蕉越来越受中国消费者欢迎，进口到中国的香蕉数量增长更快。2018年我国进口香蕉价值达8.97亿美元，是2012年进口香蕉价值的3倍。上海武隆水果有限公司的于经理最近就中国香蕉进口市场的情况发表了看法。

“上海港香蕉进口量大于上海港其他水果进口量。2018年上海港水果进口总量达到67700个集装箱。香蕉占总量的46.7%，约3.1万个集装箱，总重量63.3万吨。2018年上海进口香蕉3.3亿美元。”

从上海进口的香蕉大部分来自菲律宾和厄瓜多尔，其中一些来自哥斯达黎加。从上海进口的香蕉主要销往东南沿海省份。柬埔寨去年8月也获得了向中国出口香蕉的许可。去年5月，上海龙武批发市场组织了一场庆祝活动，庆祝柬埔寨香蕉在上海上市。”

“海南岛是中国主要的香蕉产区之一。这个地区每年都有一两次台风。一些台风达到12级或13级。台风持续的强风会破坏香蕉种植园。菲律宾、厄瓜多尔和哥斯达黎加没有遭遇台风。从这些地区进口香蕉的贸易商可以保证市场供应不会像海南的供应那样波动。”余经理进一步解释说，“厄瓜多尔、哥斯达黎加和菲律宾等大型香蕉出口国能够迅速降温。在收获香蕉后的10小时内清洗、包装和运输香蕉。这些国家能够保证最高水平的产品质量。此外，香蕉在收获后需要辅助催熟。”

“中国有几家大型水果公司，如都乐和好农民，他们都建立了使用乙烯气促进成熟过程的加工厂。这些香蕉的产品质量均匀，品质好。然而，市场上有更多的香蕉是用乙烯利处理的。该方法优于乙炔气处理。此外，乙烯利法是由位于地下庇护所的经销商而非专业加工厂实施的。

这些地下庇护所以前是用来抵御空袭或自然灾害的。在上海，大概有300个。它们都是在由香蕉经销商使用。上海香蕉经销商提出大

规模建设专门的香蕉加工厂，以对香蕉和其他水果进行大规模处理，以保证产品质量。“香蕉的味道方面，厄瓜多尔、哥斯达黎加和菲律宾都生产卡文迪什香蕉，这些香蕉个头比较大，产品质量比较好。而中国生产的香蕉个头比较小，且味道也不太好。”

余经理是专门从事进口业务的，对海关手续有深刻的了解。”中国海关总署最近加强了对水果进口的检验检疫要求。除此之外，中国政府自 2003 年以来与东盟国家、智利、秘鲁、新西兰、澳大利亚和哥斯达黎加等多个国家政府签署了自由贸易协定。中国公司可以从这些国家进口水果，而无需支付关税。不仅税率更低，而且进口手续也更简单快捷。”

“海关总署和检验检疫局开始合作。此后，双方已签署了两份简化进口的协议。产品只需打开一次而不是多次。这大大加快了进口进程，从而为进口商带来更大的利润。许多进出口贸易商将注意力转向中国市场。过去 5 年中国水果进口量比再往前的 50 年的总进口量还要大。”

资料来源:

<https://www.freshplaza.com/article/9127273/chinese-banana-imports-grow-following-international-free-trade-agreement/>

发布日期:7/18/2019

中国：需求增长带动香蕉价格小幅上涨

各产区的香蕉价格都很高。海南、广东、广西等地区的香蕉产量继续略有增长，虽然增幅不大，但这是一个好的趋势。由于经常下雨，气温明显降低，这在一定程度上促进了消费，生产区的运输也更加顺利。

海南香蕉价格小幅上涨，市场订单量较大，而产地供应量却在减少。目前的装运进展顺利。优质香蕉的价格可以在 3.0 到 3.8 元/公斤之间，一些品质优良的香蕉的价格可以达到 4 元/公斤。

资料来源:Nongcai Net Banana Expert

发布日期:7/15/2019



☆ 附录 2：香蕉均价表

2019.6.24-7.19 香蕉产地价格均价表（单位：元/斤）

日期	广西	海南	云南	福建	广东
2019/6/24	-	1.68	1.18	0.77	-
2019/6/26	-	1.68	1.18	0.77	-
2019/6/28	-	1.67	1.18	0.73	-
2019/7/1	-	1.63	1.18	0.73	-
2019/7/3	-	1.63	1.10	0.5	-
2019/7/5	-	1.55	1.10	0.5	-
2019/7/8	-	1.52	1.10	0.43	-
2019/7/10	-	1.51	1.10	0.4	-
2019/7/12	-	1.51	1.10	0.5	-
2019/7/15	-	1.51	1.10	0.6	-
2019/7/17	-	1.52	1.10	0.73	-
2019/7/19	-	1.52	1.10	0.73	-

2019.6.24-7.19 海南皇帝蕉均价表（单位：元/斤）

日期	澄迈		乐东	
	一等品	二等品	一等品	二等品
2019/6/24	1.5	1.6	1.5	1.6
2019/6/26	1.5	1.5	1.5	1.5
2019/6/28	1.4	1.4	1.4	1.4
2019/7/1	1.6	1.7	1.6	1.7
2019/7/3	1.6	1.6	1.6	1.6
2019/7/5	1.5	1.5	1.5	1.5
2019/7/8	1.5	1.5	1.5	1.5
2019/7/10	1.8	1.8	1.8	1.8
2019/7/12	2.1	2	2.1	2
2019/7/15	1.7	1.7	1.7	1.7
2019/7/17	1.8	1.8	1.8	1.8
2019/7/19	1.7	1.8	1.7	1.8



免责声明

新华指数作为中经社四大战略性重点产品，负责开发、管理和运维新华社旗下全部指数和指数衍生品，是国内第一家综合性指数研究、发布、推广及运营的专业机构。

本报告由中国经济信息社指数中心与澄迈县政府共同编制并发布。编制者对本报告取自公开来源信息的准确性和完整性不作任何保证。本报告所载的资料、意见及推测仅反映本报告最初出具日的观点和判断。

在不同时期，或因使用不同假设和标准，采用不同观点和分析方法，致使中国经济信息社与澄迈县政府发出与本报告所载意见、评估及预测不一致的研究报告，对此中经社与澄迈县政府可不发出特别通知。

在任何情况下，本报告中的信息或所表述的意见并不构成对任何人的投资建议，也没有考虑到客户特殊的投资目标、财务状况或需求。客户应考虑本报告中的任何意见或建议是否符合其特定状况。

若有必要应寻求专家意见。本报告所载的资料、工具、意见及推测仅供参考。

本报告版权为中国经济信息社与澄迈县政府共同所有。未经中国经济信息社与澄迈县政府书面同意，任何机构和个人不得以任何形式翻版、复制、发布、转发或引用本报告的任何部分。如征得中国经济信息社与澄迈县政府同意进行引用、刊发的，需在允许的范围内使用，并注明出处为“中国经济信息社”和“澄迈县政府”，且不得对本报告进行任何有悖原意的引用、删节和修改。若中国经济信息社与澄迈县政府以外的机构向其客户发放本报告，则由该机构独自为此发送行为负责，中国经济信息社与澄迈县政府对此等行为不承担任何责任。本报告同时不构成中国经济信息社与澄迈县政府向发送本报告的机构之客户提供的投资建议。

如未经中国经济信息社与澄迈县政府授权，私自转载或者转发本报告，所引起的一切后果及法律责任由私自转载或转发者承担。中国经济信息社与澄迈县政府将保留随时追究其法律责任的权利。





中国经济信息社
CHINA ECONOMIC INFORMATION SERVICE

联系方式

中国经济信息社

作者：李伯霖 汪伟坚

数据校审：高铭 陈嘉 编辑：孔张屏 审核：白卫涛

电话：010-88051684

邮箱：maopizai@sina.com

联系地址：北京市西城区宣武门外大街甲1号

周报



新华指数
Xinhua Indices

