



新华指数
Xinhua Indices

周报



新华-中国香蕉系列 价格指数



2019.7.29-8.4



中国经济信息社
CHINA ECONOMIC INFORMATION SERVICE

☆ 指数简介

新华-中国香蕉系列价格指数¹，包括“新华-中国香蕉产地价格指数”“新华-中国（海南）皇帝蕉产地价格指数”“新华-香蕉销地批发价格指数”“新华-进口香蕉价格指数”四组分指数，是在对全国香蕉主产区、主销区、主要港口开展监测的基础上，经科学方法计算得到。

新华-中国香蕉产地价格指数，基期为 2017 年 7 月 3 日，基点设为 100 点。采集海南、广西、云南、广东、福建五大国内香蕉主产区的地头交易价格。每两日进行一次价格数据更新。

新华-中国（海南）皇帝蕉产地价格指数，基期为 2016 年 11 月 7 日，基点设为 1000 点。采集海南省六个皇帝蕉主产区县一、二、三等品的皇帝蕉地头交易价格。每两日进行一次价格数据更新。

新华-香蕉销地批发价格指数，基期为 2018 年 8 月 13 日，基点设为 100 点。采集国内七大分区主要销地批发市场

¹新华-中国香蕉系列价格指数由中国经济信息社和海南澄迈县人民政府联合编制，旨在监测我国香蕉产地、销地市场运行状况及其发展趋势，打造行业的晴雨表、风向标和避雷针。该系列价格指数通过中国金融信息网、新华财经客户端等渠道定期向社会公布。

批发价格。每日进行一次价格数据更新。

新华-进口香蕉价格指数，基期为 2018 年 10 月 23 日，基点设为 1000 点。采集上海港、大连港两大港口，涵盖菲律宾香蕉、南美香蕉、越南香蕉，涉及 A4/5/6、A/7/8/9、ACL、B4/5/6、B/7/8/9 和 BCL 六种品级规格的箱装进口香蕉批发价格。每周进行一次价格数据更新。



☆ 本期概要

上周末，新华-中国香蕉产地价格指数微幅上涨。福建产区均价较前一周小幅上涨、海南产区均价较前一周小幅下跌、云南产区均价较前一周持平。其余产区走量较少，基本与前一周持平。

上周末，新华-中国（海南）皇帝蕉产地价格指数较上周持平，新华-香蕉销地批发价格指数小幅上涨，新华-进口香蕉价格指数小幅下跌。

☆ 产业新闻摘要²

国际产业新闻

- 哥伦比亚香蕉有望来华，将成为既菲律宾之后又一大香蕉进口来源国

国内产业新闻

- 海南香蕉收尾价在4元/公斤左右
- 天津海关检验检疫合格通关放行，津门尝鲜柬埔寨香蕉
- 广东风灾后的徐闻香蕉成为水果市场上的新贵

² 新闻来源：中国经济信息社新华指数事业部综合整理
详情请见“附录1：产业新闻详情”。



☆ 新华-香蕉产地价格指数

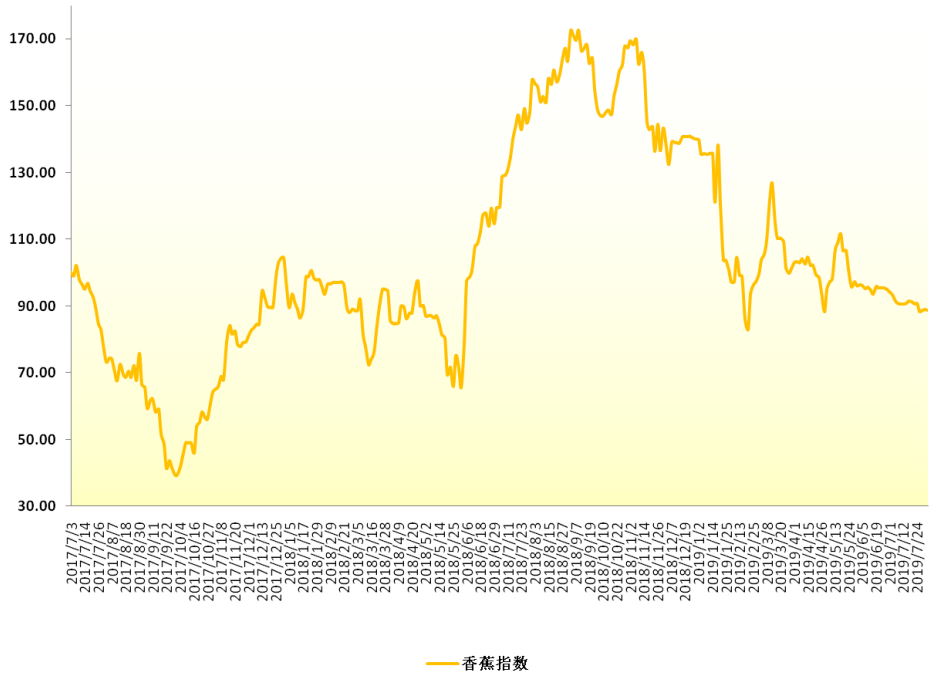


图 1：新华-香蕉产地价格指数

图片来源：中国经济信息社新华指数事业部

2019年8月2日,新华-中国香蕉产地价格指数报88.81点,较7月26日上涨0.40点,涨幅为0.45%;较基期下跌11.19点,跌幅为11.19%。上周末中国香蕉产地价格指数较前一周未微幅上涨。

其中广西产区指数、海南产区指数、云南产区指数、福建产区指数、广东产区指数分别报74.91点、110.05点、

51.16 点、90.48 点、161.72 点。

上周（2019.7.29-8.2），海南产区统货均价约为 1.42 元/斤，较前一周下跌 3.39%。云南产区统货均价约为 1.10 元/斤，较前一周持平。福建产区统货均价约为 0.64 元/斤，较前一周上涨 5.45%。福建产区均价较前一周小幅上涨、云南产区均价较前一周持平、海南产区均价较前一周小幅下跌。其余产区走量较少，基本与前一周持平。



☆ 新华-中国（海南）皇帝蕉产地价格指数

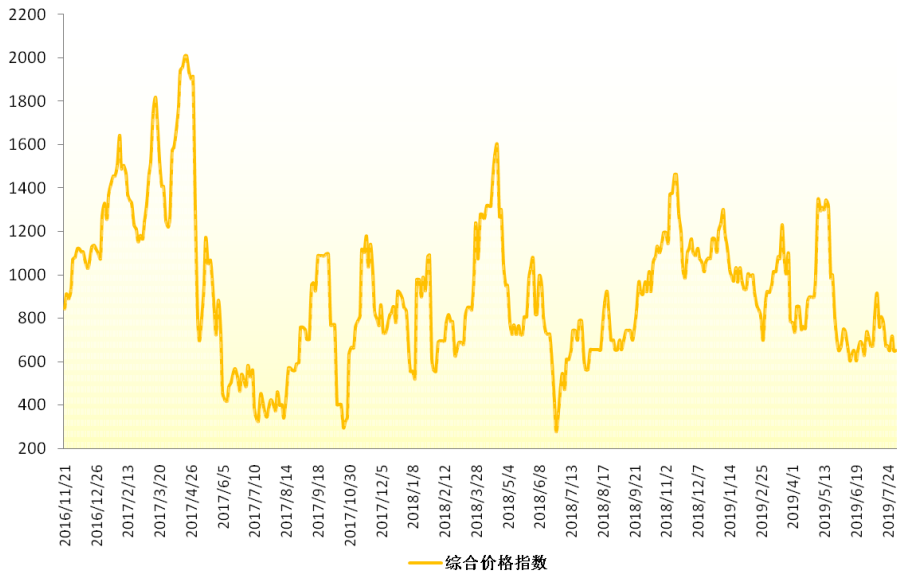


图 2：新华-中国（海南）皇帝蕉产地价格指数

图片来源：中国经济信息社新华指数事业部

2019年8月2日，新华-中国（海南）皇帝蕉产地价格指数报650.44点，较7月26日持平；较基期下跌349.56点，跌幅为34.96%。上周末海南皇帝蕉产地价格指数较前一周末持平。



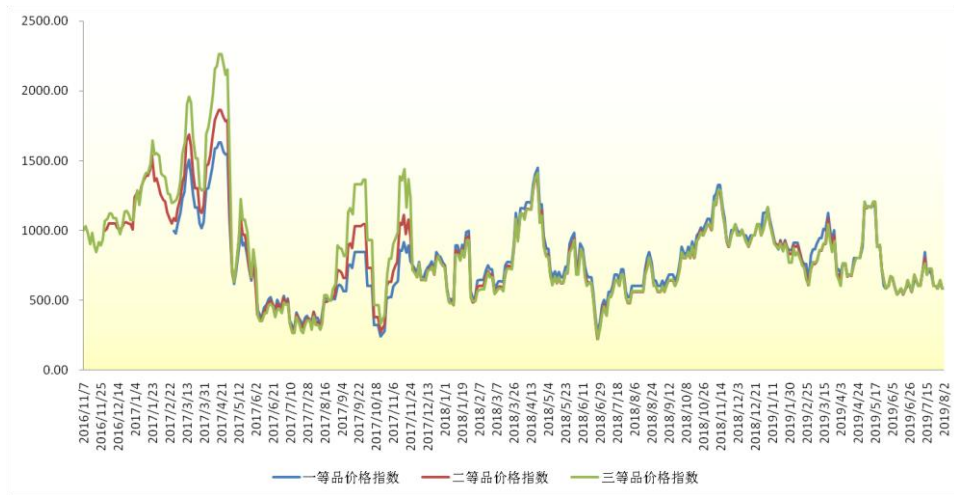


图 3：新华-海南皇帝蕉一、二、三等品价格指数

图片来源：中国经济信息社新华指数事业部

2019年8月2日，海南省皇帝蕉一等品价格指数报582.27点，较7月26日持平；较基期下跌417.73点，跌幅为41.77%。

海南省皇帝蕉二等品价格指数报582.27点，较7月26日持平；较基期下跌417.73点，跌幅为41.77%；三等品价格指数报582.27点，较7月26日持平；较基期下跌417.73点，跌幅为41.77%。

从采集点来看，上周澄迈县产地皇帝蕉一等品成交价均价为1.50元/斤，较前一周上涨1.12%；皇帝蕉二等品成交价均价为1.50元/斤，较前一周上涨1.12%。



乐东黎族自治县产地皇帝蕉一等品成交价均价为 1.50 元/斤,较前一周上涨 1.12%;皇帝蕉二等品成交均价为 1.50 元/斤,较前一周上涨 1.12%。



☆ 新华-香蕉销地批发价格指数

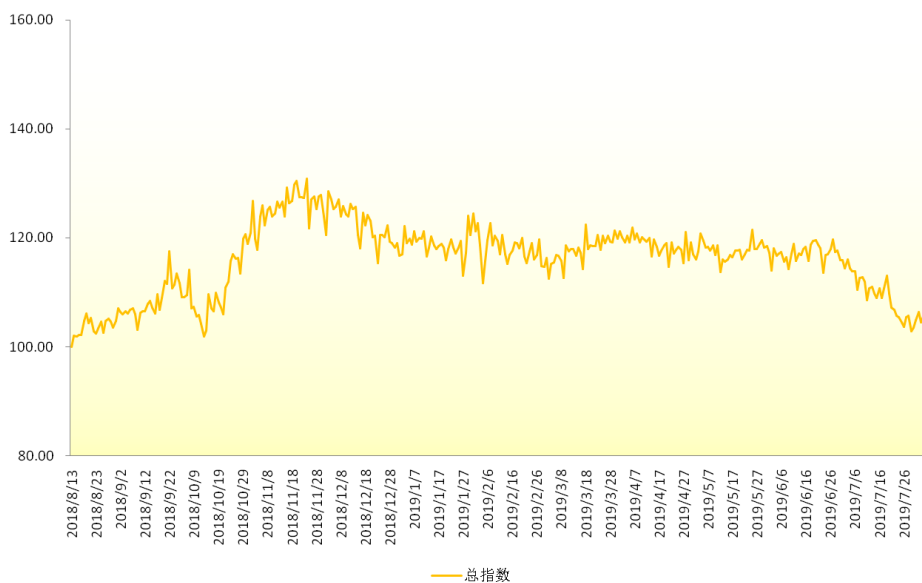


图 4：新华-香蕉销地批发价格指数

图片来源：中国经济信息社新华指数事业部

2019年8月2日，新华-香蕉销地批发价格指数报105.03点，较7月26日上涨1.44点，涨幅为1.39%，较基期上涨5.03点，涨幅为5.03%。上周末香蕉销地批发价格指数较前一周末小幅上涨。

从采集点来看，上周北京销地批发均价为2.31元/斤，较前一周上涨5.19%；天津销地批发均价为2.38元/斤，较前一周上涨0.03%；成都销地批发均价为2.70元/斤，较前一周持平。



☆ 新华-进口香蕉价格指数

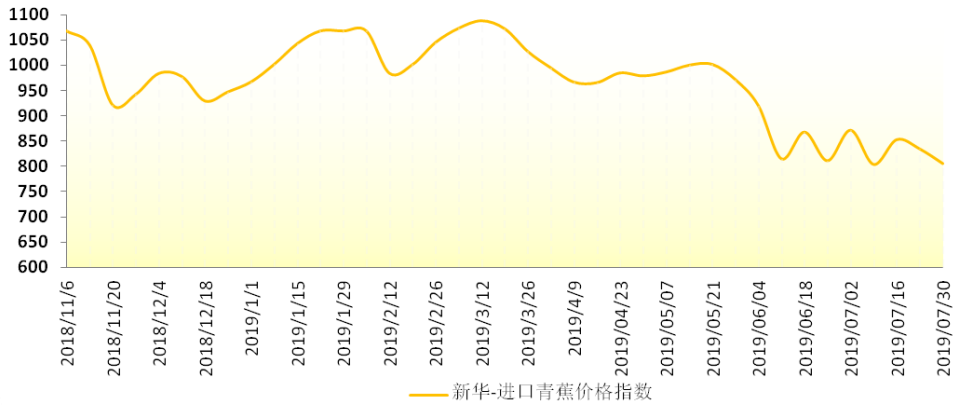


图 5：新华-进口香蕉价格指数

图片来源：中国经济信息社新华指数事业部

2019年7月30日，新华-进口香蕉价格指数报805.22点，较7月23日下跌29.04点，跌幅为3.48%，较基期下跌194.78点，跌幅为19.48%。上周进口香蕉价格指数较前一周小幅下跌。



☆ 附录 1：产业新闻详情

➤ 国内产业新闻

海南香蕉收尾价在 4 元/公斤左右

近日,海南香蕉产区进入收尾清园阶段。由于气候适宜,香蕉品质高,且在上市时期未受台风影响,今年海南香蕉行情一路向好,蕉农收益大幅提升。澄迈县香蕉种植户杨先生有 700 亩香蕉,目前已经全部卖完,平均价格 3.8 元/公斤,累计销售额近 800 万元。“比去年好很多,去年行情也不错,但平均单价只有 3 元/公斤。”类似的情况,今年在海南比较常见。

最高 4.8 元/公斤

海南有三大香蕉产区,分别是以三亚、陵水、乐东为主的南部产区,以东方、昌江、儋州为主的中部产区,以澄迈、临高为主的北部产区。其中南部产区上市时间集中在 3—5 月,中北部产区上市时间集中在 5—7 月。

海南南部产区香蕉代办邢子超介绍,目前南部产区基本出货完毕。由于去年为暖冬,香蕉生长较快,今年海南香蕉上市期提前,且品质较往年大幅提升,价格一直处于不错的水平,上市高峰期均价在 4 元/公斤。在海南中、北部产区从事香蕉代办的陈先生表示,目前中部多地出货也基本完毕,只有北部澄迈和临高等地在少量出货。

自今年 3 月中旬批量上市以来,海南香蕉稳打稳扎,蕉价行情持续走高,在 4—5 月,海南香蕉更是连续一个月在国内外产区中处于高价水平,好货普遍在 4 元/公斤左右,部分精品蕉高达 4.8 元/公斤。

这一方面得益于西南各产区陆续收尾、广西产区还未上市而出现的“空档期”;即便和广东产区上市重叠,但由于后者总量不多,且品质一般,因此未对海南产区产生明显影响。另一方面海南产区气候条件优越,种植技术成熟,香蕉品质高,备受市场青睐。

国家香蕉产业技术体系产业经济研究室主任王芳表示,今年上半年各香蕉主产区价格行情都处于不错的水平,与大宗水果如苹果、梨



等大幅减产,导致价格大幅上涨有一定关系。“如 5—6 月期间,水果价格大涨 42.7%,部分消费者会转而选择香蕉等消费替代性水果,一定程度上刺激了香蕉价格上涨。”

抗病蕉崛起

据了解,今年海南抗病香蕉品种格外亮眼,在一些时段,价格比普通巴西蕉还要高 0.2—0.3 元/公斤。在海南临高县种植了 200 亩“南天黄”抗病苗的冼先生告诉记者,“南天黄”皮厚,不易腐烂,抗病综合能力强,适合下雨天出货和长途运输,客户都反映品质不错。

海南香蕉产业曾遭受香蕉枯萎病的沉重打击,种植面积从黄金时期的 90 万亩大幅下滑,后来成功推广“南天黄”“宝岛蕉”“桂抗系列”等抗病品种,产业逐渐复苏,目前种植面积稳定在 30 万亩左右。

一般来说,抗病香蕉品种比较怕寒,受寒后生长会被抑制导致减产降质,因此在国内其它产区均未大面积成功推广。拥有热带气候条件的海南是比较适合发展抗病香蕉品种的地区之一。然而,海南抗病香蕉在推广之初,也曾出现过许多问题,这些问题甚至让“南天黄”“宝岛蕉”也一度受到质疑。经过海南香蕉人不断地尝试与改良,从 2017 年开始,海南抗病香蕉开始逐渐在市场流通,并被越来越多的客商认可。经过多年的沉淀发展,目前市场对海南抗病香蕉的接受度越来越高。

对于今年海南香蕉产区总体不错的行情,王芳分析与产业大环境有关。由于 2015—2017 三年行情偏弱,加之受枯萎病为害,国内香蕉种植面积和产量从 2018 年开始,下降趋势明显,2018 年全国香蕉收获面积和产量分别为 463 万亩、1088 万吨,同比分别下降 13.0%、15.6%。

“2019 年国内香蕉种植规模虽然有所增加,但幅度有限,短期内我国香蕉总体仍处于供不应求的状态,产区香蕉价格也将处于不错的水平。”王芳说道。

资料来源:南方农村报

发布日期:7/30/2019

天津海关检验检疫合格通关放行，津门尝鲜柬埔寨香蕉

日前，3 批次共 320 余吨柬埔寨香蕉经天津海关检验检疫合格后通关放行。这是中柬双方签署《关于柬埔寨香蕉输华植物检验检疫要求的议定书》以来柬埔寨香蕉首次登陆天津口岸。

柬埔寨农业产品种类丰富，品质优越，因其气候、土地和劳动力优势，成为理想的香蕉产地。香蕉作为柬埔寨首个输华水果品种进入中国市场，是两国农业领域合作的一个重要里程碑，也为其他柬埔寨农产品输华积累了经验，是两国合作取得的重要成果。

据悉，目前已有 43 个国家和地区获得了中国新鲜水果的检验检疫准入资格。其中，获得新鲜香蕉准入的国家和地区，除了柬埔寨以外，还有世界各国和地区。

天津海关严格执行植物检疫要求，重点关注桔小实蝇、香蕉绣蓟马、新菠萝灰粉蚧等检疫性有害生物，并依规取样进行农药残留、重金属残留、腐败情况等检测，在现场检疫和实验室检测均合格后立即放行货物，确保国门生物安全的同时助力新鲜水果快速通关。

资料来源:中国网视窗

发布日期:7/29/2019

广东风灾后的徐闻香蕉成为水果市场上的新贵

受到台风“纳沙”的横扫，“中国香蕉第一县”——徐闻县，风后有 25 万亩蕉树能勉强“突围”出来，其产出的香蕉，近日一上市，便成为水果市场上的新贵。

目前在徐闻县的各大香蕉交易市场或者香蕉种植园地上，一辆辆来自外地或者本地的大货车正在装满着香蕉，源源不断地穿过 207 国道，走向全国的各地水果交易市场。笔者于 21 日中午在徐闻县下

桥镇的二湾村一块香蕉园旁，看到2辆挂着“皖”牌的大货车，正在装载着香蕉。

据前来收购香蕉的安徽合肥老板李长进说：“由于台风纳沙的影响，作为香蕉主要种植地的徐闻县和海南岛，在台风“纳沙”的洗礼中，能够异军突围的香蕉寥寥无几。仅徐闻县，就有10多万亩挂果的香蕉受灾十分严重，能够上市的香蕉十分短缺。故近期在全国水果市场中，香蕉常常断货，尽管受到台风损伤的香蕉，跟以往上市的香蕉比，无论在成色还是质量上，都有着一定的差异，但物以稀为贵啊！你看现在这种成熟度仅有6成的香蕉，收购价就达一块八啦！”

据正销售香蕉的果农吴富坚介绍，他今年共种植香蕉27亩，能成为台风“纳沙”中的幸运儿，是因为他比别的蕉农，在每株香蕉上多加了一根保护桩。

他说：由于前几年徐闻连续几年未遭较大台风，故部分蕉农在近几年种植香蕉时，多数不给香蕉打桩保护，仅仅是立了1支桩。但自己却给每株香蕉，打上了2根保护桩。尽管这样，会使种植成本提高，也曾引来一些蕉农的冷讥热讽，可今天我所种的香蕉能卖出一块八的好价钱，而他们的香蕉，却成为“纳沙”狂下的牺牲品这证明我是做对了！吴富坚得意地，抿着嘴说。

资料来源:蔬菜网

发布日期:7/29/2019




☆ 附录 2：香蕉均价表

2019.7.8-8.2 香蕉产地价格均价表 (单位：元/斤)

日期	广西	海南	云南	福建	广东
2019/7/8	-	1.52	1.10	0.43	-
2019/7/10	-	1.51	1.10	0.4	-
2019/7/12	-	1.51	1.10	0.5	-
2019/7/15	-	1.51	1.10	0.6	-
2019/7/17	-	1.52	1.10	0.73	-
2019/7/19	-	1.52	1.10	0.73	-
2019/7/22	-	1.5	1.10	0.7	-
2019/7/24	-	1.5	1.10	0.63	-
2019/7/26	-	1.42	1.10	0.5	-
2019/7/29	-	1.42	1.10	0.6	-
2019/7/31	-	1.42	1.10	0.7	-
2019/8/2	-	1.42	1.10	0.63	-

2019.7.8-8.2 海南皇帝蕉均价表 (单位：元/斤)

日期	澄迈		乐东	
	一等品	二等品	一等品	二等品
2019/7/8	1.5	1.5	1.5	1.5
2019/7/10	1.8	1.8	1.8	1.8
2019/7/12	2.1	2	2.1	2
2019/7/15	1.7	1.7	1.7	1.7
2019/7/17	1.8	1.8	1.8	1.8
2019/7/19	1.7	1.8	1.7	1.8
2019/7/22	1.5	1.5	1.5	1.5
2019/7/24	1.5	1.5	1.5	1.5
2019/7/26	1.45	1.45	1.45	1.45
2019/7/29	1.6	1.6	1.6	1.6
2019/7/31	1.45	1.45	1.45	1.45
2019/8/2	1.45	1.45	1.45	1.45



免责声明

新华指数作为中经社四大战略性重点产品，负责开发、管理和运维新华社旗下全部指数和指数衍生品，是国内第一家综合性指数研究、发布、推广及运营的专业机构。

本报告由中国经济信息社指数中心与澄迈县政府共同编制并发布。编制者对本报告取自公开来源信息的准确性和完整性不作任何保证。本报告所载的资料、意见及推测仅反映本报告最初出具日的观点和判断。

在不同时期，或因使用不同假设和标准，采用不同观点和分析方法，致使中国经济信息社与澄迈县政府发出与本报告所载意见、评估及预测不一致的研究报告，对此中经社与澄迈县政府可不发出特别通知。

在任何情况下，本报告中的信息或所表述的意见并不构成对任何人的投资建议，也没有考虑到客户特殊的投资目标、财务状况或需求。客户应考虑本报告中的任何意见或建议是否符合其特定状况。

若有必要应寻求专家意见。本报告所载的资料、工具、意见及推测仅供参考。

本报告版权为中国经济信息社与澄迈县政府共同所有。未经中国经济信息社与澄迈县政府书面同意，任何机构和个人不得以任何形式翻版、复制、发布、转发或引用本报告的任何部分。如征得中国经济信息社与澄迈县政府同意进行引用、刊发的，需在允许的范围内使用，并注明出处为“中国经济信息社”和“澄迈县政府”，且不得对本报告进行任何有悖原意的引用、删节和修改。若中国经济信息社与澄迈县政府以外的机构向其客户发放本报告，则由该机构独自为此发送行为负责，中国经济信息社与澄迈县政府对此等行为不承担任何责任。本报告同时不构成中国经济信息社与澄迈县政府向发送本报告的机构之客户提供的投资建议。

如未经中国经济信息社与澄迈县政府授权，私自转载或者转发本报告，所引起的一切后果及法律责任由私自转载或转发者承担。中国经济信息社与澄迈县政府将保留随时追究其法律责任的权利。





中国经济信息社
CHINA ECONOMIC INFORMATION SERVICE

联系方式

中国经济信息社

作者：李伯霖 汪伟坚

数据校审：高铭 陈嘉 编辑：孔张屏 审核：白卫涛

电话：010-88051684

邮箱：maopizai@sina.com

联系地址：北京市西城区宣武门外大街甲1号

周报



新华指数
Xinhua Indices

