



新华指数
Xinhua Indices

周报



新华-中国香蕉系列 价格指数



2019.8.5-8.11



中国经济信息社
CHINA ECONOMIC INFORMATION SERVICE

☆ 指数简介

新华-中国香蕉系列价格指数¹，包括“新华-中国香蕉产地价格指数”“新华-中国（海南）皇帝蕉产地价格指数”“新华-香蕉销地批发价格指数”“新华-进口香蕉价格指数”四组分指数，是在对全国香蕉主产区、主销区、主要港口开展监测的基础上，经科学方法计算得到。

新华-中国香蕉产地价格指数，基期为2017年7月3日，基点设为100点。采集海南、广西、云南、广东、福建五大国内香蕉主产区的地头交易价格。每两日进行一次价格数据更新。

新华-中国（海南）皇帝蕉产地价格指数，基期为2016年11月7日，基点设为1000点。采集海南省六个皇帝蕉主产区县一、二、三等品的皇帝蕉地头交易价格。每两日进行一次价格数据更新。

新华-香蕉销地批发价格指数，基期为2018年8月13日，基点设为100点。采集国内七大分区主要销地批发市场

¹新华-中国香蕉系列价格指数由中国经济信息社和海南澄迈县人民政府联合编制，旨在监测我国香蕉产地、销地市场运行状况及其发展趋势，打造行业的晴雨表、风向标和避雷针。该系列价格指数通过中国金融信息网、新华财经客户端等渠道定期向社会公布。

批发价格。每日进行一次价格数据更新。

新华-进口香蕉价格指数，基期为 2018 年 10 月 23 日，基点设为 1000 点。采集上海港、大连港两大港口，涵盖菲律宾香蕉、南美香蕉、越南香蕉，涉及 A4/5/6、A/7/8/9、ACL、B4/5/6、B/7/8/9 和 BCL 六种品级规格的箱装进口香蕉批发价格。每周进行一次价格数据更新。



☆ 本期概要

上周末，新华-中国香蕉产地价格指数小幅上涨。福建产区均价较前一周大幅上涨、海南产区均价较前一周微幅上涨、云南产区均价较前一周持平。

上周末，新华-中国（海南）皇帝蕉产地价格指数较上周大幅上涨，新华-香蕉销地批发价格指数微幅下跌，新华-进口香蕉价格指数小幅上涨。

☆ 产业新闻摘要²

国际产业新闻

- 尼加拉瓜举办第二届香蕉品种改良大会
- 哥伦比亚：430 英亩香蕉植物感染镰刀菌 R4T 真菌
- 5 月份国外香蕉占西班牙全国供应量的 36-50%
- 香蕉生产国联手对付镰刀菌 R4T
- 哥伦比亚：由于可能存在“镰刀菌”R4T，哥伦比亚根除了 75 公顷香蕉
- 英国香蕉产业升级
- 哥伦比亚每年将向中国出口 400 万盒香蕉
- 危地马拉出口到欧盟的香蕉已经超过了欧盟分配的配额
- 奇吉塔分享保护生物多样性的经验

² 新闻来源：中国经济信息社新华指数事业部综合整理
详情请见“附录 1：产业新闻详情”。



国内产业新闻

- 海南香蕉产季已结束



☆ 新华-香蕉产地价格指数

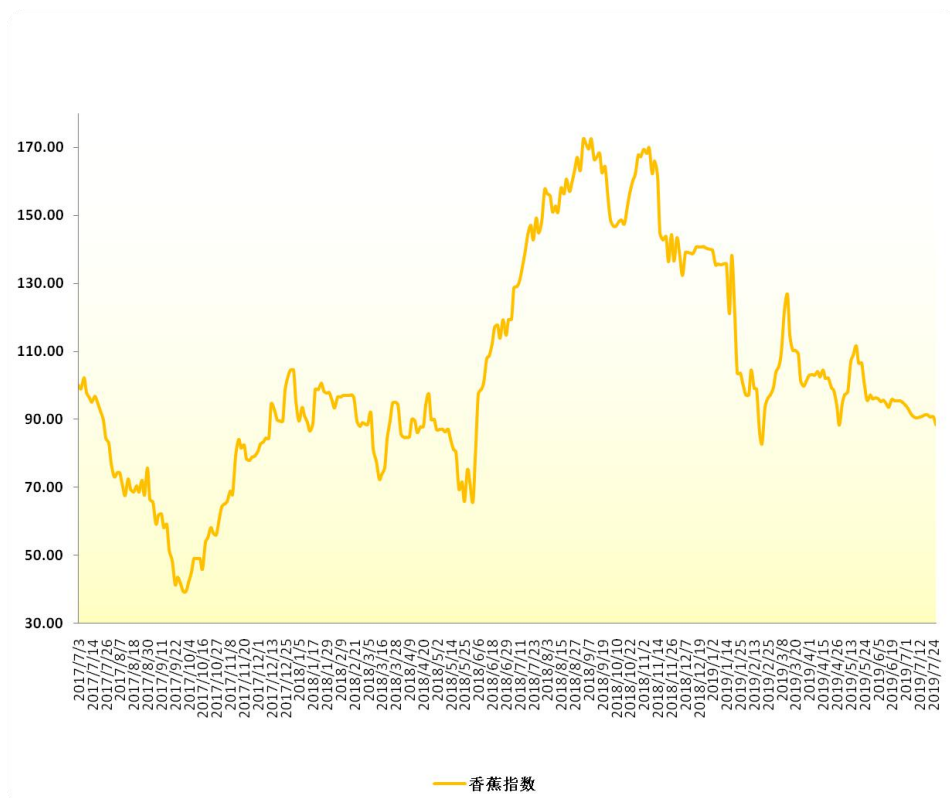


图 1：新华-香蕉产地价格指数

图片来源：中国经济信息社新华指数事业部

2019年8月9日,新华-中国香蕉产地价格指数报94.66点,较8月2日上涨5.84点,涨幅为6.58%;较基期下跌5.34点,跌幅为5.34%。上周末中国香蕉产地价格指数较前一周末小幅上涨。

其中广西产区指数、海南产区指数、云南产区指数、福



建产区指数、广东产区指数分别报 124.95 点、110.05 点、51.16 点、128.57 点、128.13 点。

上周（2019.8.5-8.9），海南产区统货均价约为 1.43 元/斤，较前一周上涨 0.55%。云南产区统货均价约为 1.10 元/斤，较前一周持平。福建产区统货均价约为 0.76 元/斤，较前一周上涨 17.24%。福建产区均价较前一周大幅上涨、海南产区均价较前一周微幅上涨、云南产区均价较前一周持平。其余产区走量较少，基本与前一周持平。



☆ 新华-中国（海南）皇帝蕉产地价格指数

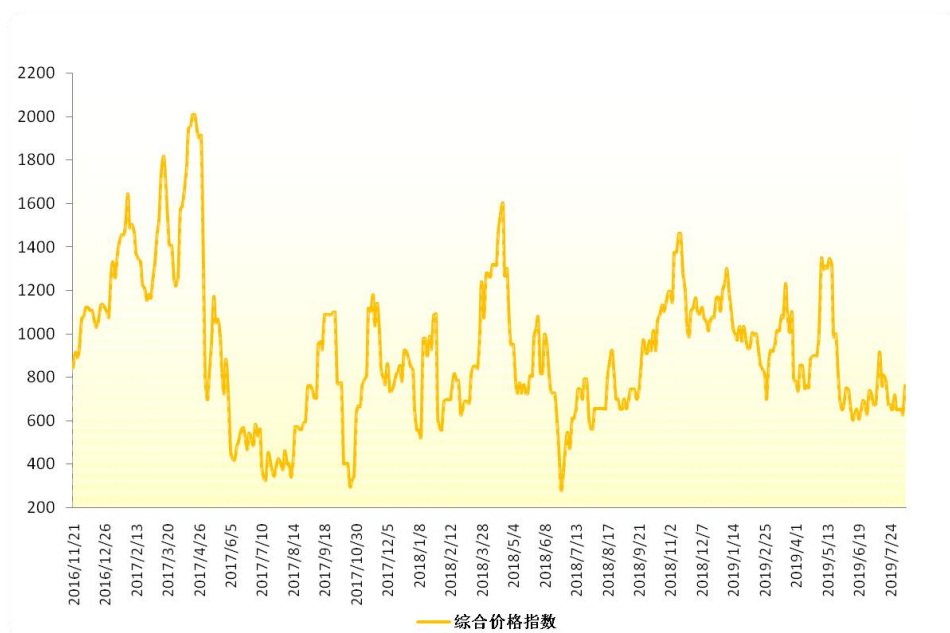


图 2：新华-中国（海南）皇帝蕉产地价格指数

图片来源：中国经济信息社新华指数事业部

2019年8月9日，新华-中国（海南）皇帝蕉产地价格指数报762.58点，较8月2日上涨112.14点，涨幅17.24%；较基期下跌237.42点，跌幅为23.74%。上周末海南皇帝蕉产地价格指数较前一周末大幅上涨。





图 3：新华-海南皇帝蕉一、二、三等品价格指数

图片来源：中国经济信息社新华指数事业部

2019年8月9日，海南省皇帝蕉一等品价格指数报682.66点，较8月2日上涨100.39，涨幅17.24%；较基期下跌317.34点，跌幅为31.73%。

海南省皇帝蕉二等品价格指数报682.66点，较8月2日上涨100.39，涨幅17.24%；较基期下跌317.34点，跌幅为31.73%；三等品价格指数报682.66点，较8月2日上涨100.39，涨幅17.24%；较基期下跌317.34点，跌幅为31.73%。

从采集点来看，上周澄迈县产地皇帝蕉一等品成交价均价为1.52元/斤，较前一周上涨1.11%；皇帝蕉二等品成交价均价为1.52元/斤，较前一周上涨1.11%。



乐东黎族自治县产地皇帝蕉一等品成交价均价为 1.52 元/斤,较前一周上涨 1.11%;皇帝蕉二等品成交均价为 1.52 元/斤,较前一周上涨 1.11%。



☆ 新华-香蕉销地批发价格指数

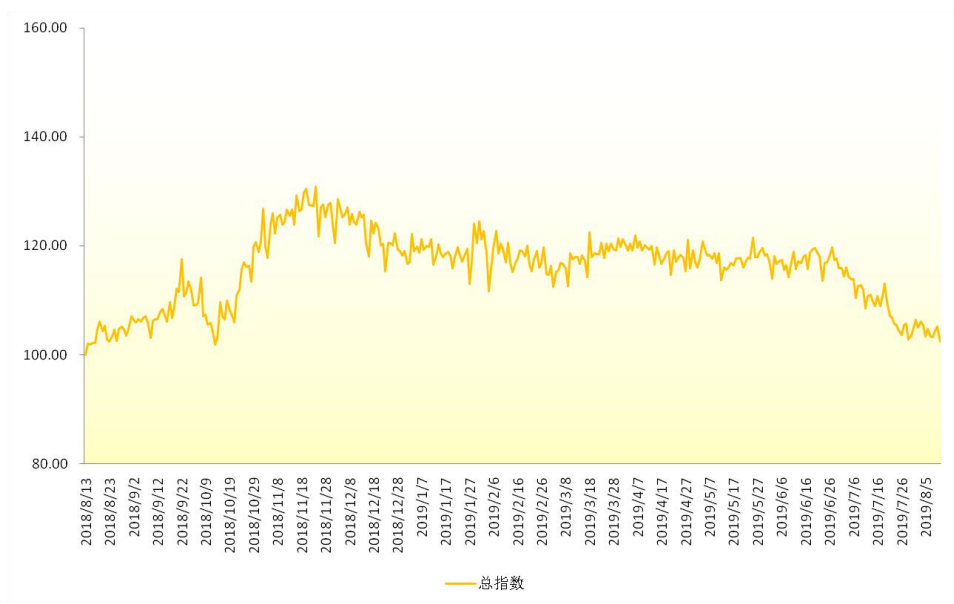


图 4：新华-香蕉销地批发价格指数

图片来源：中国经济信息社新华指数事业部

2019年8月9日，新华-香蕉销地批发价格指数报104.35点，较8月2日下跌0.68点，跌幅为0.64%，较基期上涨4.35点，涨幅为4.35%。上周末香蕉销地批发价格指数较前一周末微幅下跌。

从采集点来看，上周北京销地批发均价为2.53元/斤，较前一周上涨9.26%；天津销地批发均价为2.37元/斤，较前一周下跌0.30%；成都销地批发均价为2.75元/斤，较前一周上涨1.85%。



☆ 新华-进口香蕉价格指数

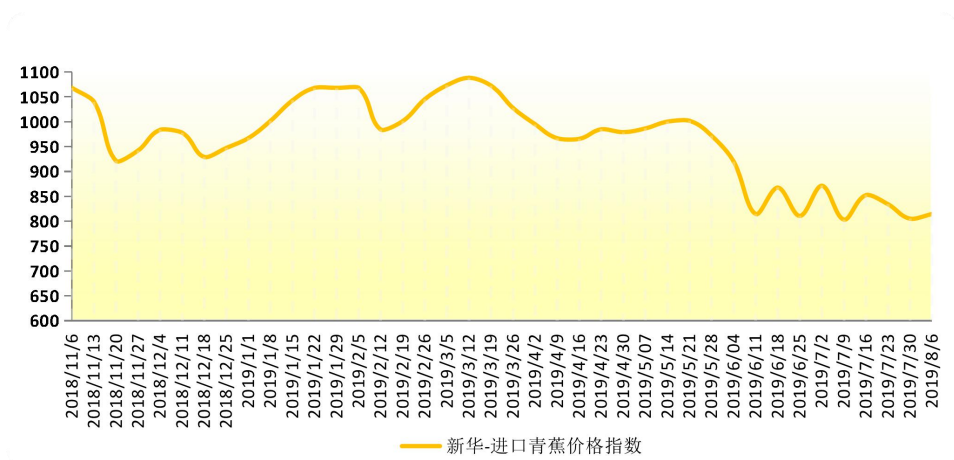


图 5：新华-进口香蕉价格指数

图片来源：中国经济信息社新华指数事业部

2019年8月6日，新华-进口香蕉价格指数报814.67点，较7月30日上涨9.45点，涨幅为1.17%，较基期下跌185.33点，跌幅为18.53%。上周进口香蕉价格指数较前一周小幅上涨。



☆ 附录 1：产业新闻详情

➤ 国际产业新闻

尼加拉瓜举办第二届香蕉品种改良大会

尼加拉瓜农业技术研究所周二宣布第二届种植园遗传和生产改良技术大会，旨在介绍为提高生产力和遗传改良而开发的技术。

项目协调员卢兹·玛丽亚·弗洛雷斯表示，去年种植面积有所增加。”从 19,723 公顷发展到 21,836 公顷，其中 60%处于生产阶段。”

该项目预计到 2021 年，在台湾政府引进尼加拉瓜技术的支持下，种植面积将增加约 700 公顷。

项目经理陈·米格尔说，将有三次会议和三个小组，以及一个商业会议，旁边是由国际贸易协会和家庭、社区、合作和联合经济部组织的贸易博览会，将于周四对公众开放。

出口和加工产品

在商务谈判中，出口商将向生产商解释如何达到出口水平。“这项产品目前不能作为新鲜水果出口，但作为冷冻水果出口，”陈说。

此外，生产商正在生产加工过的香蕉产品，因此正在进行研究，为面粉和手工艺品中实施的其他转化替代品生产技术，弗洛雷斯说。

大会将于本周三和周四上午 9:00 在马那瓜皇冠假日会议中心举行，会议将包括尼加拉瓜种植园项目中工作的 200 家生产商。

资料来源:tn8.tv

发布日期:8/9/2019



哥伦比亚：430 英亩香蕉植物感染镰刀菌 R4T 真菌

国家农业研究所 (National Agricultural Institute) 表示，哥伦比亚一个 175 公顷 (430 英亩) 的香蕉种植区已被镰刀菌 R4T 真菌感染，呼吁全国范围内加强卫生控制以遏制这种疾病。

这种真菌，俗称巴拿马病，通过攻击香蕉植物的根部，可以在土壤中保存长达 30 年。香蕉是哥伦比亚继咖啡和鲜花之后第三大农业出口产品。

研究所所长德亚纳拉巴雷罗对路透社说：“我们已经确认哥伦比亚存在热带 4 型镰刀菌，这是造成 175 公顷香蕉种植地枯萎。”

巴雷罗说，这种疾病不会影响哥伦比亚香蕉的出口，他补充说，已经发现这种疾病的其他香蕉种植国家继续向国外出口香蕉，因为这种真菌对人体无害。

她补充说，拉瓜吉拉省东北部大约 168 公顷的受感染作物已经被预防性根除，专家们正在评估是否种植对这种真菌有抗性的品种。枯萎病最早于 7 月在委内瑞拉边境附近的省份被发现。

2016 年，哥伦比亚对这种真菌密切关注，因为亚洲和非洲的非法移民，委内瑞拉的卫生管制也在下降。

哥伦比亚是继厄瓜多尔、哥斯达黎加和危地马拉之后的世界主要香蕉出口国。该国有 5 万公顷 (12.35 万英亩) 香蕉种植园，可创造约 3 万个直接就业机会。它在 2018 年出口了 1 亿多盒香蕉，价值 8.59 亿美元，主要出口到欧盟和美国。

资料来源：

<https://www.freshplaza.com/article/9132228/colombia-430-acres-of-banana-plants-infected-with-fungus/>

发布日期:8/9/2019



5 月份国外香蕉占西班牙全国供应量的 36-50%

5 月是西班牙从第三国和巴利阿里半岛进口香蕉量创纪录的一个月。上一次进口这样大量的香蕉要追溯到 2009 年 5 月。

在分析显示，从哥斯达黎加（8,903 吨）和哥伦比亚（7,957 吨）进口的货物最多，约占 5 月份从第三国进口总量的 55%。在最大的加那利群岛（即伊比利亚半岛和巴利阿里群岛）市场上，外国香蕉占总供应量的 36%至 50%。

去年 5 月，约 39,157 吨从加那利群岛运往半岛和巴利阿里群岛市场，约 30,640 吨从国外进口。可供应总量约为 60,732 吨，与上月相比加那利群岛的运输量增长了 12.1%；进口增长了 3%，再出口增长了 13.5%，因此总体而言，可供应量比 4 月份增加了 7.1%。

如果我们看一下 2019 年前五个月的数据，西班牙消费者获得了约 290,087 吨香蕉；比去年同期增加了 20,076 吨，增长率约为 7.4%。该群岛比去年减少了 3,391 吨（-1.9%），香蕉进口增加了 19,253 吨（+13.9%），再出口减少了 4,215 吨（-9.2%）。

去年 5 月进口香蕉的市场份额在 36%到 50%之间波动。同时，在 2019 年的前五个月，进口香蕉占总供应量的 40%到 55%，而在 2018 年的同一个月，进口香蕉占总供应量的 35%到 51%。

资料来源:eldiario.es

发布日期:8/7/2019

香蕉生产国联手对付镰刀菌 R4T

8 月 5 日星期一，哥伦比亚、哥斯达黎加和厄瓜多尔等香蕉生产国的农业部长以及多米尼加共和国、伯利兹、古巴、危地马拉、墨西哥、尼加拉瓜、巴拿马、秘鲁和其他国家的代表签署了一份联合声明，声明与镰刀菌 R4T 作斗争。

会议旨在分享经验并制定协议，以防止镰刀菌 R4T 真菌进入香蕉



种植园，如果有种植园受到感染，则需及时控制疫情的传播。该活动由共和国副总统奥托·索尼霍尔兹纳主持，他呼吁各国调查感染的可能性，以便及时传达资讯，防止传染，并在必要时予以打击。

有一种尚未证实的怀疑是，这种真菌最初到达哥伦比亚拉瓜吉拉一侧的与委内瑞拉接壤的香蕉农场。

资料来源:ecuadortimes.net

发布日期:8/7/2019

哥伦比亚：由于可能存在“镰刀菌”R4T，哥伦比亚根除了 75 公顷香蕉

由于怀疑哥伦比亚存在镰刀菌真菌 4 号，哥伦比亚农业研究所、马格达莱纳和拉瓜吉拉香蕉种植者协会和哥伦比亚香蕉种植者协会加强了生物安全措施，并制定了控制和预防工作。来自荷兰、巴西和澳大利亚的国际专家，以及国际生物检验组织等组织，已经前往发现真菌的地区寻求帮助。

加强措施

该区制定的应急计划集中在三个方面：对农场的干预、对调动的控制以及对港口、机场和过境点的控制。

ICA 主任德亚尼亚拉·巴里罗·利昂回忆说，自 7 月 13 日星期五以来，拉瓜吉拉的四个农场宣布了检疫，这意味着对植物材料、人员、机械和工具等的移动有限制。她补充说，经过几次分析，位于最初受影响地区同一周界的两个新农场被宣布隔离。

自宣布可能爆发疫情以来，受感染种植园已根除 75 公顷，目标是根除本周出现与该疾病相适应症状的 152 公顷种植园。这一措施是根据既定的国际议定书实施的。

已启动的预防性动员控制的在拉瓜希拉、明果、迪伯拉、丰塞卡、麦考地区。



联合部门

就他而言，阿斯巴玛州的执行总裁何塞·弗朗西斯科·赞比亚说，该国的香蕉产业通过代表香蕉产业的两个公会联合起来对抗镰刀菌 R4T，在农民中也被称为巴拿马病，据 ICA 称，这种病不会带来治愈的风险。

工会领袖补充说，所有隶属于阿斯巴玛的公司，阿斯巴玛是一个占全国北海岸香蕉产量 80% 的协会，采取了极端预防措施，并对所有员工进行了培训。

资料来源:eldiario.es

发布日期:8/6/2019

英国香蕉产业升级

普拉特集团的战略、招聘和物流背后的领导们发表了一份声明，称这是一项耗资 1.75 亿英镑的业务，负责使英国三分之一以上的香蕉催熟，同时减少 150 万千克二氧化碳的排放以改善环境。

普拉特集团在食品生产和分销行业工作。他们的营业额超过 1.75 亿英镑，每周催熟 3000 万根香蕉。此外，该组织位于埃塞克斯的世界伦敦大门的多温度新鲜农产品处理设施已正式承诺在其 2019 年运营期间减排 150 多万千克二氧化碳。

战略

普拉特首席执行官罗伯特·威尔斯将香蕉成熟业务视为一项家族事务。他的女儿奥菲莉亚和儿子罗伯特年轻时加入了公司，并最终从父亲手中接任，两人都在公司位于卢顿的总部工作。

罗伯特解释说：“我周末和放假时都在这里为我爸爸工作，那时我甚至还没来得及开车。”然后我 22 岁就开始做全职生意。我在理工学院完成了最后一个学期，在暑假来到这里工作，然后继续工作。

“很遗憾，我没有在其他地方工作的经验，但我记得有一天我父

亲午餐后回到家，问‘我将来想经营这家企业吗？’“我一直对这件事充满热情，然后马上说‘是的’。”

58岁的时候，我的观点略有不同。在最初的10-15年里，你正在学习如何运营一家公司，如果我事先体验过其他环境，这个过程可能会更快。在吸取了这一教训后，我的女儿以前探索过其他选择，我的儿子在加入我们之前已经从三到四个职位中获益。

我现在是一个不受约束的首席执行官，我可以自由审查我们的战略和方向，这样我们的任何人都可以自由地与我交谈。我经常强调需要告诉我事情真相，因为如果我们分享的信息不具有真实性，就没有任何意义。

虽然香蕉产业在历史上一直很稳定，但在过去几年里，香蕉业务确实开始增长。这意味着我们的公司也有了显著的发展，这给我们做事的方式带来了一个完全不同的方式。以前，我们只要做好眼下经营的业务，但现在我们必须从人们那里获得最大的收益，这需要仔细计划，以确保我们的业务安全。

作为一家私营的家族企业，我们已经通过尝试通过银行借贷途径成长。我的雄心壮志是让我们保持这种状态，这给了我们快速行动的能力。

“在商业上，我们的客户希望像我们这样的企业能够轻而易举地应对新的挑战和需求。这是我们成长的秘诀。几年前，我曾向一家零售商推销过一件作品，并说六个月后我就能做好准备了。但这永远不会发生——你必须快点。”

“这种态度是从零售商的需求和行业的供应能力中学到的。在零售业有增长机会的许多年里，建造一座新大楼需要18个月。今天我们已经解决了这个问题。我们拥有快速决策的基础设施和场地，可以在四个月内建立新房间。”

环境可持续性普拉特集团努力的另一个领域，生产建筑覆盖太阳能板，物流路线不断审查，以确保最少的行程时间，以及香蕉被认为不适合超市消费的浪费最小化。香蕉皮被重新用作动物饲料或生物燃料。



罗伯特继续说：“在温暖的天气里，制冷需要大量的电能，这两个因素在夏季的香蕉和新鲜农产品需求达到最高水平的时候是非常紧密的联系在一起。

“对于我们所有的耗电量，我们每箱需要大约 6000 安培的电流，并利用可持续的电力为其中的 10%做出贡献。我想降低温度到更低，但我们受现有技术的限制。”在过去的几年里，我们用氨水替代了制冷系统，氨水既高效又环保。当我们换成氨的那天，我们的用电量下降了 25%，这是一个好消息，当你认为我们有 140 个成熟的房间，每个房间里有 6 个风扇。

可悲的是，终端消费者很少意识到我们在一个成本和质量问题占主导地位的市场中所采取的环保措施。

我们之所以能像现在这样成功，是因为我们对工作的勤奋。我们的客户需要在正确的时间将高质量的产品送到正确的地点。我们在计划方面做得越好，我们的参与就越少。从长远来看，我们必须根据盈利的多样化和我们作为一个群体的需要做出决策。

“一旦你被认为是成功的，你的竞争对手加入你只是时间问题。我们将继续做我们最擅长的事情，我的目标是尽可能地扩大集团规模，但这取决于我们和市场的表现。

“只要我们保持勤勉、灵活，保持快速反应和保持客户信任的能力，我们的组织就会获胜。”

物流

18 个月前，霍华德·吉尔以董事总经理的身份加入，其职责是专注于普拉特集团的基础产品香蕉的交付，同时也将为客户提供的各种新鲜产品纳入其中，并作为独立的运输业务发展。

“我们 75%的工作原本是香蕉。随着香蕉产量的增长，这个比例现在达到了 60%，我们也得到了新的工作。所有这些都是通过每周运送多达 7500 个托盘的 60 辆车和 75 辆多温货车来管理的。

我们从朴茨茅斯、多佛、伦敦港和蒂尔伯里码头等地收集原材料，然后将香蕉运输到卢顿，并将直接将加工产品运往零售商。

这项业务的很大一部分是克服燃油价格、交通和滞销的不可预测性。例如，我们可以预订下午 2 点到达仓库，但是如果仓库有繁忙的一天或工作人员不足，司机可以留在那里等待。除此之外，他们只能工作 15 个小时，如果在下一份工作之前，60 到 90 分钟的周转时间被推迟，碰撞不可避免的会发生。“每天都是一个新的重置，就像火车或公共汽车时刻表，如果你被困在交通中，你就无能为力了。虽然每个人都看到了前端，但很少有人知道幕后发生了什么。从过夜的司机到分拣中心的工人，一切都是为了让顾客在第二天收到最新鲜的产品。

我们相信在整个过程中提供最高质量。我们的设备都是新的，但我们最大的成功因素是普拉特集团是一家家族企业。决策、照顾员工和优先考虑质量——一切都可以迅速有效地落实到位。事实上，我们如此愿意接受变革，而且没有繁文缛节来阻止事情的发展，这一切都是不同的。

光环的发展就是一个典型的例子。该公司希望在香蕉市场上发展和多样化，因此它只是在迪拜电力世界伦敦门户开发了一个设施，80% 的英国新鲜农产品都在那里销售。这种想法刚刚使我们赢得了一家主要零售商香蕉供应量的 100%。我们灵活，行动迅速，准备用更少的钱做更多的事情。

在未来两年内，光环将导致亲属关系业务的大幅增长。除了我们在卢顿的历史位置外，我们还希望开发一个北部仓库。

我想我们工作中最令人惊讶的部分是，我们一直在研究如何将车辆驶离公路。我一直不喜欢骨架容器，这意味着车辆在行驶 120 英里后必须空车返回。这是对司机的消耗，对环境造成了不必要的影响。

现在，我们在两个方向上提供两份工作。我们直接把货物运到伦敦，把碳从大气中带走，同时把集装箱放在港口之外。这是一个非常有竞争力的行业，可以重复，但每天都不同。幸运的是，公司中有优秀的人才，他们以解决问题为荣。

资料来源：

<https://www.freshplaza.com/article/9131160/keeping-britain-s-bananas-moving/>



发布日期:8/6/2019

哥伦比亚每年将向中国出口 400 万盒香蕉

官方消息人士周二称，哥伦比亚政府和中国签署了一项协议，每年向中国出口 400 万盒香蕉，销售额为 4000 万美元。

哥伦比亚总统伊万·杜克·马克斯在对中国进行正式访问时对记者说：“我们已经达成协议，哥伦比亚通过联合国国际植物研究所向中国出售 400 万盒哥伦比亚香蕉，这是该国最重要的买家之一。”

总统说，这是在政府与哥伦比亚香蕉生产商协会共同努力后实现的，尤班公司隶属于该协会，并与中国商人交流了经验。

杜克说，这个协议对农业部门非常重要，水果进入这个市场将有助于其他产品到达亚洲国家。

哥伦比亚农业部长安德烈斯瓦伦西亚·品松强调，由于这一协议，香蕉将成为该国向中国出口的主要农产品。

他还表示，水果的到来将弥补目前与中国存在的贸易逆差。

瓦伦西亚陪同杜克进行了正式访问，他说：“贸易余额增加了 4000 万美元，这意味着结束了我们在该国农业部门的赤字。”

哥伦比亚总统星期天开始对中国进行正式访问，明天结束。他参观了张江科技园、长阳创业中心和洋山港等地。

杜克总统明天将会见国家主席习近平，总理李克强，人民代表大会主席栗战书，并举行文件订阅仪式。

负责奥古拉的总统艾默生·阿吉雷·梅迪纳强调，该协议的达成得益于哥伦比亚香蕉的营养价值和质量。

他说：“我们对与政府一起实施的商业战略取得的成果感到非常满意，这些战略将为哥伦比亚农业部门提供巨大的增长和机遇。”

根据农业部的数据，哥伦比亚每年生产约 210 万吨香蕉，成为该行业第三大出口产品，占 12%。

此外，该部门还创造了 917,165 个直接和间接就业机会，主要是在拉瓜吉拉、马格达莱纳和塞萨尔以及安提奥奎亚的乌拉巴地区。

2018 年，该国在国外销售香蕉 8.66 亿美元，占世界水果产量的近 3%。

资料来源:eldiario.es

发布日期:8/6/2019

危地马拉出口到欧盟的香蕉已经超过了欧盟分配的配额

根据加那利群岛香蕉生产国组织协会发表的一份声明，去年 5 月危地马拉超过了其对欧盟的香蕉出口配额；但是欧盟委员会决定不使用处罚机制，因为该机制影响欧洲香蕉的生产。

欧盟委员会在 7 月 12 日的决定中承认，“危地马拉的进口额比今年的欧盟平均价格低了 3.4%，而今年的平均价格又比 2018 年低了 7.4%。”

欧洲联盟的评估“将影响危地马拉 2019 年 7 月至 12 月的出口”，但基于 2019 年 1 月至 3 月期间的市场分析，“危地马拉案例”影响力尼加拉瓜出口的案例，该案例已经超过了其香蕉 3 月的出口配额，同样没有任何后果。

至于欧盟委员会对欧共体产品的分析，“今年 7 月的决定是考虑到 4 月对欧洲生产的影响，但没有考虑到今年这个时候冲击整个欧洲市场，危地马拉在欧共体作出决定后，可能继续受益于欧盟进口产品的优惠关税。”

自关税下调以来，拉美对欧盟的出口增加了 40% 以上，从 350 万吨增加到 490 万吨。在危地马拉，2014 年至 2018 年间，对欧盟的出口增长超过 430%。

资料来源:eldiario.es

发布日期:8/5/2019

奇吉塔分享保护生物多样性的经验

奇吉塔分享了其减少环境压力的经验，称其目标是在全球范围内种植和交付香蕉的同时，保护和提高生物多样性。

该公司表示，2005 年停止了农业扩张的森林清理工作，重点是恢复和重建现有农田。目前的生产仅限于可以长期耕种的地区，不适合生产的土地被改造成保护区。奇吉塔与利益相关者和当地社区合作种植新的树木，并将以前清理过的区域恢复到正常状态。该公司报告说，重新造林的成功是通过追踪野生动物来衡量的。举个例子。报告称，在 2017 年，在保护区内发现了三个新物种，包括哥斯达黎加最大的哺乳动物獾、钟鸟和黄色斑点蜥蜴。

“在奇吉塔，我们重视保护我们生产香蕉的生态系统的承诺，”奇吉塔北美销售总监杰米·波斯特尔说。“作为生产行业的权威，我们通过实施保护策略以身作则，以减少我们的全球影响，确保环境繁荣。”

另一个项目是诺加尔保护区，该公司于 2004 年与雨林联盟合作成立。在巴拿马，奇吉塔与德国零售和旅游集团雷威合作，在圣桑池塘萨克湿地创建了一个保护区，并于 2018 年捐赠给当地社区。

自 2018 年的捐赠和项目结束后，奇吉塔和雷威继续为维护、监测和保护未开垦土地提供资金。一些物种生活在该地区，特别是海龟和海牛。从圣山项目开始，至少有 30000 只孵化的海龟被释放。

资料来源:

<https://www.freshplaza.com/article/9130442/chiquita-shares-efforts-to-preserve-biodiversity/>



发布日期:8/5/2019

➤ 国内产业新闻

海南香蕉产季已结束

中国香蕉主产地海南省产季已结束。良好的天气条件，今年海南香蕉质量很高，且未受到台风的影响。今年海南香蕉的销售价格较高，农民种植香蕉的热情提高。

海南香蕉主要生长在三亚、陵水、乐东三个地区，东方、长江、漳州中部地区，澄迈、临高北部地区。海南南部的产品从3月到5月供应，海南中部和北部的产品主要从5月到7月供应。

自今年3月中旬上市以来，海南香蕉一直表现稳定，价格不断上涨。在4-5月份，香蕉保持了较高的价格水平。优质香蕉一般4元/公斤左右，优质香蕉最高达4.8元/公斤。

这一方面是由于海南西南地区的种植区已经逐渐结束了季节，而广西的农作物还没有上市，从而创造了“空市窗口”。虽然这一窗口与广东香蕉的营销窗口重叠，但海南由于供应有限、质量差，几乎没有竞争。另一方面，得益于理想的气候条件和成熟的种植技术，海南生产出深受市场青睐的优质香蕉。

资料来源:Nongcai Net Banana Experts

发布日期:8/7/2019



☆ 附录 2：香蕉均价表

2019.7.15-8.9 香蕉产地价格均价表（单位：元/斤）

日期	广西	海南	云南	福建	广东
2019/7/15	-	1.51	1.10	0.6	-
2019/7/17	-	1.52	1.10	0.73	-
2019/7/19	-	1.52	1.10	0.73	-
2019/7/22	-	1.5	1.10	0.7	-
2019/7/24	-	1.5	1.10	0.63	-
2019/7/26	-	1.42	1.10	0.5	-
2019/7/29	-	1.42	1.10	0.6	-
2019/7/31	-	1.42	1.10	0.7	-
2019/8/2	-	1.42	1.10	0.63	-
2019/8/5	-	1.42	1.10	0.73	1.53
2019/8/7	1.71	1.45	1.10	0.9	1.35
2019/8/9	1.71	1.42	1.10	0.9	1.37

2019.7.15-8.9 海南皇帝蕉均价表（单位：元/斤）

日期	澄迈		乐东	
	一等品	二等品	一等品	二等品
2019/7/15	1.7	1.7	1.7	1.7
2019/7/17	1.8	1.8	1.8	1.8
2019/7/19	1.7	1.8	1.7	1.8
2019/7/22	1.5	1.5	1.5	1.5
2019/7/24	1.5	1.5	1.5	1.5
2019/7/26	1.45	1.45	1.45	1.45
2019/7/29	1.6	1.6	1.6	1.6
2019/7/31	1.45	1.45	1.45	1.45
2019/8/2	1.45	1.45	1.45	1.45
2019/8/5	1.45	1.45	1.45	1.45
2019/8/7	1.4	1.4	1.4	1.4
2019/8/9	1.7	1.7	1.7	1.7



免责声明

新华指数作为中经社四大战略性重点产品，负责开发、管理和运维新华社旗下全部指数和指数衍生品，是国内第一家综合性指数研究、发布、推广及运营的专业机构。

本报告由中国经济信息社指数中心与澄迈县政府共同编制并发布。编制者对本报告取自公开来源信息的准确性和完整性不作任何保证。本报告所载的资料、意见及推测仅反映本报告最初出具日的观点和判断。

在不同时期，或因使用不同假设和标准，采用不同观点和分析方法，致使中国经济信息社与澄迈县政府发出与本报告所载意见、评估及预测不一致的研究报告，对此中经社与澄迈县政府可不发出特别通知。

在任何情况下，本报告中的信息或所表述的意见并不构成对任何人的投资建议，也没有考虑到客户特殊的投资目标、财务状况或需求。客户应考虑本报告中的任何意见或建议是否符合其特定状况。

若有必要应寻求专家意见。本报告所载的资料、工具、意见及推测仅供参考。

本报告版权为中国经济信息社与澄迈县政府共同所有。未经中国经济信息社与澄迈县政府书面同意，任何机构和个人不得以任何形式翻版、复制、发布、转发或引用本报告的任何部分。如征得中国经济信息社与澄迈县政府同意进行引用、刊发的，需在允许的范围内使用，并注明出处为“中国经济信息社”和“澄迈县政府”，且不得对本报告进行任何有悖原意的引用、删节和修改。若中国经济信息社与澄迈县政府以外的机构向其客户发放本报告，则由该机构独自为此发送行为负责，中国经济信息社与澄迈县政府对此等行为不承担任何责任。本报告同时不构成中国经济信息社与澄迈县政府向发送本报告的机构之客户提供的投资建议。

如未经中国经济信息社与澄迈县政府授权，私自转载或者转发本报告，所引起的一切后果及法律责任由私自转载或转发者承担。中国经济信息社与澄迈县政府将保留随时追究其法律责任的权利。





中国经济信息社
CHINA ECONOMIC INFORMATION SERVICE

联系方式

中国经济信息社

作者：李伯霖 汪伟坚

数据校审：高铭 陈嘉 编辑：孔张屏 审核：白卫涛

电话：010-88051684

邮箱：maopizai@sina.com

联系地址：北京市西城区宣武门外大街甲1号

周报



新华指数
Xinhua Indices

