



新华指数
Xinhua Indices

周报



新华-中国香蕉系列 价格指数



2019.9.2-9.8



中国经济信息社
CHINA ECONOMIC INFORMATION SERVICE

☆ 指数简介

新华-中国香蕉系列价格指数¹，包括“新华-中国香蕉产地价格指数”“新华-中国（海南）皇帝蕉产地价格指数”“新华-香蕉销地批发价格指数”“新华-进口香蕉价格指数”四组分指数，是在对全国香蕉主产区、主销区、主要港口开展监测的基础上，经科学方法计算得到。

新华-中国香蕉产地价格指数，基期为 2017 年 7 月 3 日，基点设为 100 点。采集海南、广西、云南、广东、福建五大国内香蕉主产区的地头交易价格。每两日进行一次价格数据更新。

新华-中国（海南）皇帝蕉产地价格指数，基期为 2016 年 11 月 7 日，基点设为 1000 点。采集海南省六个皇帝蕉主产区县一、二、三等品的皇帝蕉地头交易价格。每两日进行一次价格数据更新。

新华-香蕉销地批发价格指数，基期为 2018 年 8 月 13 日，基点设为 100 点。采集国内七大分区主要销地批发市场

¹新华-中国香蕉系列价格指数由中国经济信息社和海南澄迈县人民政府联合编制，旨在监测我国香蕉产地、销地市场运行状况及其发展趋势，打造行业的晴雨表、风向标和避雷针。该系列价格指数通过中国金融信息网、新华财经客户端等渠道定期向社会公布。

批发价格。每日进行一次价格数据更新。

新华-进口香蕉价格指数，基期为 2018 年 10 月 23 日，基点设为 1000 点。采集上海港、大连港两大港口，涵盖菲律宾香蕉、南美香蕉、越南香蕉，涉及 A4/5/6、A/7/8/9、ACL、B4/5/6、B/7/8/9 和 BCL 六种品级规格的箱装进口香蕉批发价格。每周进行一次价格数据更新。



☆ 本期概要

上周末，新华-中国香蕉产地价格指数小幅下跌。福建产区均价较前一周大幅上涨、海南产区均价较前一周持平、广西产区均价较前一周小幅下跌、广东产区均价较前一周小幅下跌。其余产区走量较少，基本与前一周持平。

上周末，新华-中国（海南）皇帝蕉产地价格指数较上周小幅下跌，新华-香蕉销地批发价格指数有较大幅度上涨，新华-进口香蕉价格指数小幅下跌。

☆ 产业新闻摘要²

国际产业新闻

- 厄瓜多尔再次允许进口试管培育香蕉
- 金吉达推出儿童设计香蕉贴纸推广活动
- 西班牙香蕉进口量再创历史新高
- 柬埔寨：龙美达持续向中国出口香蕉
- 澳大利亚大堡礁保护计划可能损害本国的香蕉产业
- 委内瑞拉因担心镰刀菌入侵而禁止从哥伦比亚进口农产品
- 新的销售方式让顾客购买到更加新鲜的香蕉

²新闻来源：中国经济信息社新华指数事业部综合整理
详情请见“附录 1：产业新闻详情”。



国内产业新闻

- 国内的中秋节的到来将推高9月份香蕉价格
- 国内香蕉销售价格回升
- 广西产区蕉价出现波动 部分地方略有下跌



☆ 新华-香蕉产地价格指数

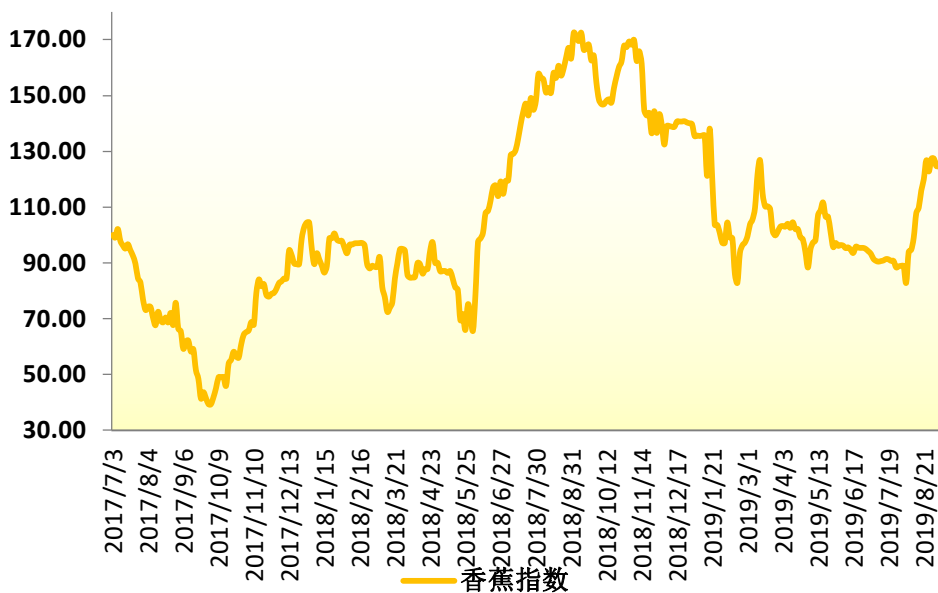


图 1：新华-香蕉产地价格指数

图片来源：中国经济信息社新华指数事业部

2019年9月6日，新华-中国香蕉产地价格指数报122.55点，较8月30日下跌4.86点，跌幅为3.81%；较基期上涨22.55点，涨幅为22.55%。上周末中国香蕉产地价格指数较前一周末小幅下跌。

其中广西产区指数、海南产区指数、云南产区指数、福建产区指数、广东产区指数分别报160.28点、121.33点、52.16点、176.19点、175.00点。



上周（2019.9.2-9.8），福建产区统货均价约为 1.23 元/斤，较前一周上涨 16.84%。海南产区统货均价约为 1.61 元/斤，较前一周持平。广西产区统货均价约为 2.09 元/斤，较前一周下跌 1.31%。广东产区统货均价约为 1.87 元/斤，较前一周下跌 1.75%。福建产区均价较前一周大幅上涨、海南产区均价较前一周持平、广西产区均价较前一周小幅下跌、广东产区均价较前一周小幅下跌。其余产区走量较少，基本与前一周持平。



☆ 新华-中国（海南）皇帝蕉产地价格指数

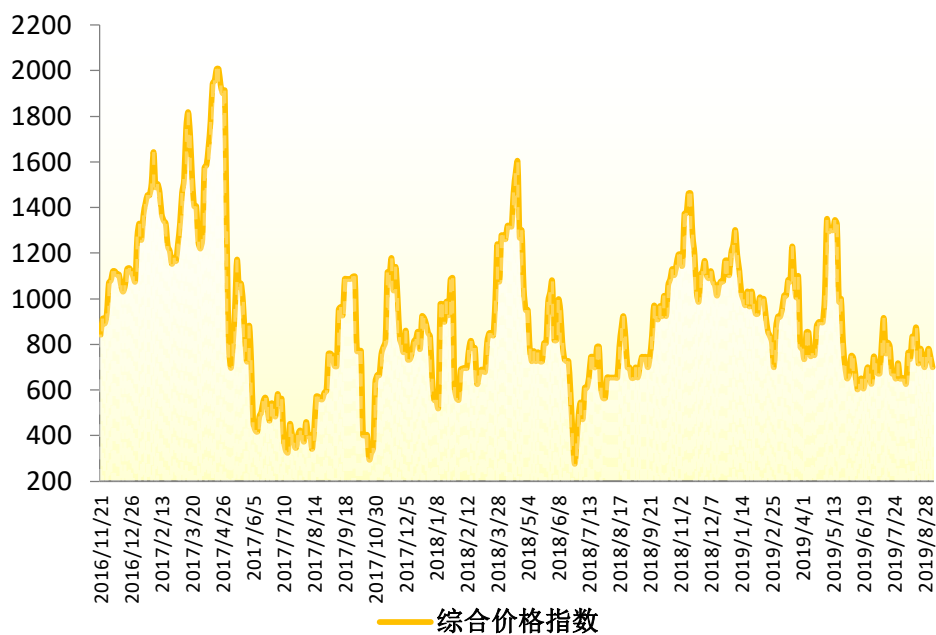


图 2：新华-中国（海南）皇帝蕉产地价格指数

图片来源：中国经济信息社新华指数事业部

2019年9月6日，新华-中国（海南）皇帝蕉产地价格指数报699.22点，较8月30日下跌44.86点，跌幅6.03%；较基期下跌300.78点，跌幅为30.08%。上周末海南皇帝蕉产地价格指数较前一周末小幅下跌。



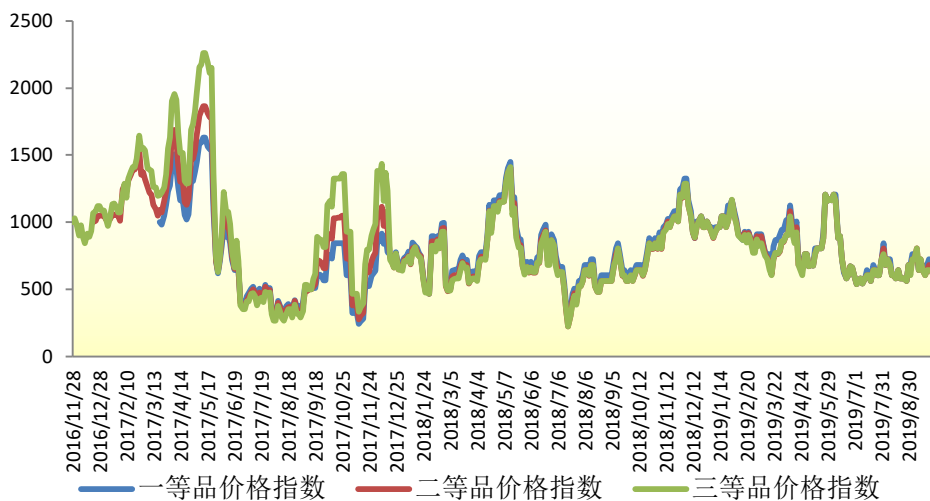


图 3：新华-海南皇帝蕉一、二、三等品价格指数

图片来源：中国经济信息社新华指数事业部

2019年9月6日，海南省皇帝蕉一等品价格指数报642.50点，较8月30日下跌40.16点，跌幅5.88%；较基期下跌357.50点，跌幅为35.75%。

海南省皇帝蕉二等品价格指数报602.34点，较8月30日下跌40.16点，跌幅6.25%；较基期下跌397.66点，跌幅为39.77%；三等品价格指数报602.34点，较8月30日下跌40.16点，跌幅6.25%；较基期下跌397.66点，跌幅为39.77%。

从采集点来看，上周澄迈县产地皇帝蕉一等品成交价均价为1.70元/斤，较前一周上涨2.00%；皇帝蕉二等品成交



均价为 1.60 元/斤，较前一周上涨 2.13%。

乐东黎族自治县产地皇帝蕉一等品成交价均价为 1.70 元/斤，较前一周上涨 2.00%；皇帝蕉二等品成交均价为 1.60 元/斤，较前一周上涨 2.13%。



☆ 新华-香蕉销地批发价格指数

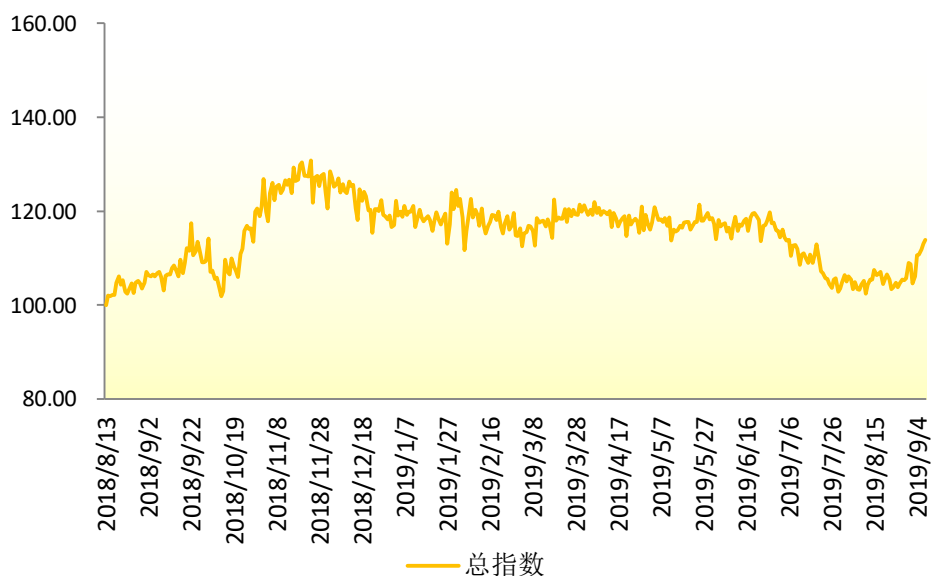


图 4：新华-香蕉销地批发价格指数

图片来源：中国经济信息社新华指数事业部

2019年9月6日，新华-香蕉销地批发价格指数报111.83点，较8月30日上涨6.07点，涨幅为5.74%，较基期上涨11.83点，涨幅为11.83%。上周末香蕉销地批发价格指数较前一周末有较大幅度上涨。

从采集点来看，上周北京销地批发均价为2.60元/斤，较前一周上涨3.83%；天津销地批发均价为2.52元/斤，较前一周上涨1.44%；成都销地批发均价为2.91元/斤，较前一周上涨5.17%。



☆ 新华-进口香蕉价格指数

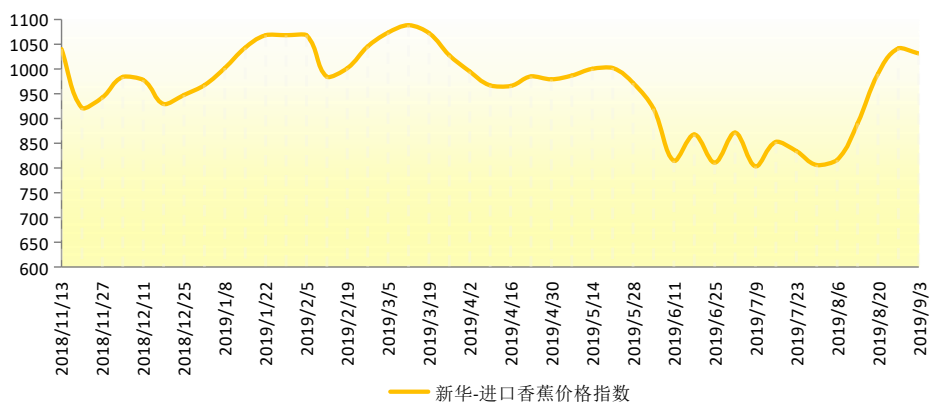


图 5：新华-进口香蕉价格指数

图片来源：中国经济信息社新华指数事业部

2019年9月3日，新华-进口香蕉价格指数报1031.24点，较8月27日下跌10.50点，跌幅为1.01%，较基期上涨31.24点，涨幅为3.12%。上周进口香蕉价格指数较前一周小幅下跌。



☆ 附录 1：产业新闻详情

➤ 国际产业新闻

厄瓜多尔再次允许进口试管培育香蕉

厄瓜多尔放开试管培育香蕉的进口限制政策，第一批试管香蕉植物已经运抵厄瓜多尔。此前，农业和畜牧部暂停进口这种植物材料一个月又 23 天。

这是此前对防范真菌镰刀菌 4 号疫病的检疫措施。8 月 22 日发布了第 0164 号决议，厄瓜多尔重新开放边境。在完全无菌的条件下，这些小植物是用小塑料容器运达厄瓜多尔。哥斯达黎加和洪都拉斯共有这类样本 210000 个。

这些国家只有三个实验室获得了现场认证，并获得了进口离体木薯科植物的植物检疫许可证。农学授权从哥斯达黎加购买植物材料；并从洪都拉斯的购买植物材料。

此外，还有 5 家在当地生产和销售的公司。为了获得这一认证，所有供应商都必须遵守实验室的生物安全措施。

资料来源：ecuadortimes.net

发布日期：9/5/2019

金吉达推出儿童设计香蕉贴纸推广活动

金吉达品牌国际推出了“燃料乐趣”返校推广活动，旨在鼓励儿童创造力。该公司表示，抽奖活动将为粉丝们提供一个机会，让他们在金吉达蓝色贴纸上添加自己独特的风格，顶级设计有可能出现在全国数百万条香蕉上。

关于升职的事

整个 9 月，我们鼓励粉丝们设计独特的蓝色贴纸设计，并提交到 www.chiquita.com/fun，以便有机会在全国范围内的金吉达香蕉上展



示. 结束时, 金吉达将选出多达 18 个获奖设计, 可能在 2020 年在香蕉上亮相。前三名艺术家还将收到一台 ipad, 并附带一支苹果笔, 以进一步发展他们的创作才能。每一个设计都算作一个入口, 所以一个设计创造的越多, 获胜的机会就越大。“燃料的乐趣”网站还将推出各种数字游戏和彩页供球迷下载。

金吉达北美销售总监杰米·波斯特尔说: “在金吉达, 我们不仅喜欢用香蕉提供的能量和重要营养, 而且还努力激发他们的创造力。” “我们很高兴看到全国各地的粉丝们在我们经典的蓝色贴纸设计中加入了自己独特的风格。”

资料来源:

<https://www.freshplaza.com/article/9140606/chiquita-launches-promotion-for-kids-to-get-creative/>

发布日期: 9/5/2019

西班牙香蕉进口量再创历史新高

2019 年上半年(1-6 月), 西班牙大陆和巴利阿里群岛的金丝雀和进口香蕉供应量再次创下历史新高, 比 2016 年创纪录的数字高出 7,000 吨。

从第三国进口到西班牙大陆和巴利阿里市场的香蕉数量只比从加那利群岛出口的少 10%。来自非欧盟领土的香蕉占该时期可供供应量的 40%至 54%。

2019 年 1-6 月供应量开发

根据税务局海关和特别税务局的报告, 从加那利群岛运往半岛和巴利阿里群岛的香蕉约 27,979 吨, 从国外进口的香蕉约 23,441 吨。

由于再出口量约为 7,576 吨, 可用供应总量约为 43,845 吨。与上月相比, 加那利群岛的成交量下降了 28.5%, 进口下降了 23.5%, 再出口下降了 16.4%, 因此可用供应总量比 2019 年 5 月减少了 27.8%。

另一方面, 2019 年前 6 个月, 西班牙内地和巴利阿里群岛消费者获得了约 333,932 吨香蕉, 比去年同期增加 14,222 吨 (+4.4%)。该

群岛比上年增加了 1,263 吨 (+0.6%)，香蕉进口增加了 6,059 吨 (+3.4%)。与此同时，同期再出口量下降了 6,900 吨 (-6.4%)。

有了这些成交量，6 月份进口香蕉的市场份额在 36%至 53%之间。今年前 6 个月，这一比例在 40%至 54%之间波动，而在 2018 年同期，这一比例在 37%至 55%之间。

6 月份进口 23,441 吨，到岸价格平均为 0.54 欧元/公斤。就产量而言，最大的供应商是哥斯达黎加，810 万公斤，每公斤 0.52 欧元；哥伦比亚，650 万公斤，每公斤 0.50 欧元；科特迪瓦，每 300 万公斤，每公斤 0.65 欧元。这三个产地占全部进口的 75%。还应该提到的是，从法国运来的 130 万公斤，仅 0.38 欧元。

到目前为止，2019 年，共抵达 1.816 亿公斤；哥斯达黎加 52.6 公斤，每公斤 0.51 欧元；哥伦比亚 47.9 公斤，每公斤 0.52 欧元；科特迪瓦 32.8 公斤，每公斤 0.65 欧元。这三者合计占进口总量的 73%。与 2018 年同期相比，厄瓜多尔 (+196%) 和哥伦比亚 (+114%) 实现了最值得注意的增长。

资料来源：eldiario.es

发布日期：9/5/2019

柬埔寨：龙美达持续向中国出口香蕉

龙美达农业总监洪拉克在接受高棉时报采访时表示，自 5 月初第一批香蕉发货以来，龙美达公司每个月都出口香蕉。这意味着，被允许直接向中国出口香蕉的 5 家当地公司之一龙美达农业有望在今年年底前实现 2.2 万吨香蕉的运输目标。

他说：“我们的目标是将 2.2 万吨新鲜黄香蕉运往中国，我们正在努力实现这一目标。”他还说，由于天气条件的影响，产量的微小变化可能会略微改变 2019 年的水果运输总量。他说，该公司每月都会组织运送这些水果，每批水果需要 11 天左右才能抵达中国港口。拉克表示，龙美达正在向北京、上海、大连和深圳出口，不过他没有透露每批货的数量。

“水果的市场价格取决于季节，”他说，每吨能卖到 600 美元。



该公司正在贡布省查克区 400 多公顷的土地上种植这种水果，公司包装厂坐落在贡布省查克区。计划到今年年底把种植园扩大到 10000 公顷。

莱克表示，龙美达计划明年向中国出口 3.3 万吨香蕉。

资料来源：

<https://www.freshplaza.com/article/9140633/cambodia-longmate-to-reach-banana-export-goals-in-china/>

发布日期：9/5/2019

澳大利亚大堡礁保护计划可能损害本国的香蕉产业

澳大利亚香蕉种植者委员会再次呼吁昆士兰政府重新考虑拟议的珊瑚礁法规的不切实际的方面，这些法规可能危及该州的香蕉产业，并严重限制经济发展。

特别值得关注的是，该条例将把新的园艺发展（在已由种植者拥有的财产和未来的农场上）列为新的农业环境相关活动。

这些拟议的、笼统的时代规定要求农民实施昂贵和不切实际的措施，这些措施没有考虑到地理位置、景观或气候条件。

“虽然澳大利亚香蕉种植者委员会和种植者作为一个整体致力于保护大堡礁，但我们坚信，拟议立法的部分内容不仅无助于保护大堡礁，而且可能对我们 6 亿美元的产业和整个地区的发展产生毁灭性的影响。

政府的建议是，在过去 10 年中，限制在没有园艺或其他作物的土地上发展新的园艺，其中至少有一年是在过去 5 年。

“这项措施只是限制未来园艺业的发展，没有明显的收获。我们继续努力传达这一点，但似乎没有人听到我们对该州北部未来经济发展的担忧。”

澳大利亚香蕉种植者委员对拟议条例这一方面的主要关注是：



它们将对现有香蕉农场和发展的香蕉种植土地造成严重的影响可持续性发展的问题。

香蕉产业的创新和多样化将被扼杀一个直接或间接支持昆士兰北 18000 个工作岗位、价值 12 亿美元的产业将受到不必要的损害。

“种植者已经投入了无数的时间和资金来改善地区的水质。我们真正需要的是让政府参与进来，支持推广，帮助种植者做出改变。”

洛伊表示，这项提议的性质以及一个时代将被追溯应用的事实表明，政府不了解农业的现实，也不了解潜在的灾难性。由于政治上的突发奇想而导致审批过程无休止地拖延的后果。“我真诚地希望昆士兰政府在这项法案通过之前重新考虑其立场。反政府武装在合作方面有着良好的记录。我们都想为大堡礁取得最好的结果。在这种情况下，我们只是敦促政府允许我们以切实可行的方式解决问题，这样做不仅能取得成果，而且不会阻碍昆士兰北部的经济发展。”

资料来源：

<https://www.freshplaza.com/article/9140638/banana-industry-likely-to-be-harmed-by-great-barrier-reef-proposal/>

发布日期：9/5/2019

委内瑞拉因担心镰刀菌入侵而禁止从哥伦比亚进口农产品

委内瑞拉环境卫生研究所发表了一份关于越境植物检疫风险的声明，他们在声明中提出了预防措施，以防止尖孢镰刀菌、古巴热带 4 种小种真菌在穆萨科植物园中的传播。

这些措施包括暂时禁止任何植物种类的繁殖材料或任何运输土壤或痕迹的进入，以及禁止从哥伦比亚进口任何农产品。

他们还建议，国家统计局和领土农业委员会的官员加强对边境州巴里纳斯、特鲁希略、拉拉和梅里达的植物检疫监督；在祖利亚边境地区部署至少 40 名农学家和军事人员，并增加在港口和机场检查来自哥伦比亚的船只、飞机和行李的技术人员。



最后，他们建议用消毒剂对进入委内瑞拉的车辆进行熏蒸，并加强国家预防、检测、管理和控制计划。

拉丁美洲的镰刀菌

哥伦比亚宣布全国进入紧急状态，在拉瓜吉拉的 165 公顷的种植园发现了这种真菌，这种真菌可以在土壤中存活 30 年。9 月初，哥伦比亚农业部长安德烈斯瓦伦西亚在厄瓜多尔会见了世界上 15 个主要出口国的代表，以表明哥伦比亚正在采取措施遏制这种害虫。

三十年前在马来西亚和菲律宾曾发现镰刀菌。一旦香蕉感染了镰刀菌，寄生在卡文迪什香蕉植株上的真菌就无法控制。

资料来源：elperiodiquito.com

发布日期：9/5/2019

新的销售方式让顾客购买到更加新鲜的香蕉

今年年初，超市内香蕉连同香蕉杆一同销售的方式引起人们的注意。这个方式是为了让顾客可以买到新鲜的香蕉。

玛丽莲娜·帕帕达基说，自销售新鲜香蕉以来，销量情况一直很好。尽管她在希腊度过了最后几个月，但销售经理一直在努力在国际市场上安排交易：“卖新鲜的香蕉对我们来说是一个了不起的事件，我们建立更多良好联系，这就是我们存在的意义。我们找到了一些来自印度、以色列和墨西哥的潜在大客户，并与他们谈判。目前与墨西哥公司的谈判没有成功，但我们与其他潜在客户的沟通取得进展。”

不过，帕帕达基确实遇到了一些挑战，因为事态发展的速度可能相当缓慢。“你不会相信要花多长时间进行沟通。无论是关于许可证的问题，还是关于某个国家专利权的细节问题，谈判进程缓慢。我们正试图把新鲜带把的香蕉送到以色列和印度。在印度，我们发送了一辆轮式货车 12 把香蕉的演示，我们还派人来向客户讲解了技术方面。他们需要知道如何在不同的供应链阶段使用它，以及了解它的优势。”



在以色列，谈判正如火如荼地进行。“我们正在与潜在客户审查合同草案。一旦最后确定，将安排对以色列的访问，进行现场谈判并敲定合作的细节。一切还在进行中，我们对项目的潜力非常乐观。一旦这一切结束，我们将把目光投向英国，因为我们认为这对我们来说可能是一个非常重要的市场。”帕帕达基解释说。

与此同时，在希腊，香蕉的市场前景更加广阔。我们每天都在使用这种产品，我们对香蕉的质量非常满意。随着希腊需求的增长，我们的生产也在增长，公司也在日益壮大。如果这些交易中的一部分能够顺利完成，我们很有可能再次将香蕉带到柏林并将其介绍给更多的人！帕帕达基说。

资料来源：

<https://www.freshplaza.com/article/9138909/customers-cut-bananas-directly-from-the-stalk/>

发布日期：9/3/2019

➤ 国内新闻：

国内的中秋节的到来将推高9月份香蕉价格

近期，香蕉产区价格波动较大，先涨后跌，但已逐步企稳。

一开始时，随着中秋节的临近，生产地区对未来几天的物价走势持乐观态度，北方地区等一些偏远消费市场也在为中秋节做准备。因此，生产地区的价格开始上涨，特别是广西省。

不过，由于价格水平较高，后期市场面临着大量供应的压力，市场上水果种类仍然很多。因此，消费市场很难提价。交易员们采取了更为谨慎的做法，避免大量订货。生产区的价格连续几天下降。

调整后，目前生产地区和消费市场价格都比较平衡，总体平稳。随着中秋节和国庆节临近，仍有囤货需求，预计生产地区整体价格仍将保持积极甚至再次上涨，有小幅上涨或下跌的可能。这是因为整体

价格已经处于高位，所以大幅上涨的概率不高。

资料来源：www.nfnbc.cn

发布日期：9/4/2019

广西产区蕉价出现波动 部分地方略有下跌

最近，一些香蕉生产区的价格出现了波动，特别是在广西省。广西省由于前期价格高，导致订单成本高。中秋节即将来临之际，一些贸易商仍处于观望状态，导致订单量下降。其他香蕉主产区广东、海南、云南的价格略有下降。然而，随着中秋节的到来，随着销售量的增加，珠江三角洲地区香蕉的价格仍有增长空间。

资料来源：nfnbc.cn

发布日期：9/2/2019



☆ 附录 2：香蕉均价表

2019.8.12-9.6 香蕉产地价格均价表 (单位：元/斤)

日期	广西	海南	云南	福建	广东
2019/8/12	1.66	1.42	-	0.9	1.55
2019/8/14	1.92	1.42	-	0.73	1.56
2019/8/16	1.88	1.42	-	0.73	1.7
2019/8/19	1.92	-	-	0.83	1.83
2019/8/21	2.02	-	-	0.83	1.89
2019/8/23	2.15	-	-	0.97	1.95
2019/8/26	2.11	1.57	-	0.97	1.83
2019/8/28	2.14	1.57	-	1.10	1.93
2019/8/30	2.11	1.70	-	1.10	1.93
2019/9/2	2.09	1.70	-	1.23	1.87
2019/9/4	2.15	1.55	-	1.23	1.87
2019/9/6	2.05	1.57	-	1.23	1.87

2019.8.12-9.6 海南皇帝蕉均价表 (单位：元/斤)

日期	澄迈		乐东	
	一等品	二等品	一等品	二等品
2019/8/12	1.5	1.6	1.5	1.6
2019/8/14	1.8	1.9	1.8	1.9
2019/8/16	1.8	1.9	1.8	1.9
2019/8/19	1.9	2	1.9	2
2019/8/21	1.6	1.6	1.6	1.6
2019/8/23	1.7	1.8	1.7	1.8
2019/8/26	1.7	1.6	1.7	1.6
2019/8/28	1.6	1.5	1.6	1.5
2019/8/30	1.7	1.6	1.7	1.6
2019/9/2	1.8	1.7	1.8	1.7
2019/9/4	1.7	1.6	1.7	1.6
2019/9/6	1.6	1.5	1.6	1.5



免责声明

新华指数作为中经社四大战略性重点产品，负责开发、管理和运维新华社旗下全部指数和指数衍生品，是国内第一家综合性指数研究、发布、推广及运营的专业机构。

本报告由中国经济信息社指数中心与澄迈县政府共同编制并发布。编制者对本报告取自公开来源信息的准确性和完整性不作任何保证。本报告所载的资料、意见及推测仅反映本报告最初出具日的观点和判断。

在不同时期，或因使用不同假设和标准，采用不同观点和分析方法，致使中国经济信息社与澄迈县政府发出与本报告所载意见、评估及预测不一致的研究报告，对此中经社与澄迈县政府可不发出特别通知。

在任何情况下，本报告中的信息或所表述的意见并不构成对任何人的投资建议，也没有考虑到客户特殊的投资目标、财务状况或需求。客户应考虑本报告中的任何意见或建议是否符合其特定状况。

若有必要应寻求专家意见。本报告所载的资料、工具、意见及推测仅供参考。

本报告版权为中国经济信息社与澄迈县政府共同所有。未经中国经济信息社与澄迈县政府书面同意，任何机构和个人不得以任何形式翻版、复制、发布、转发或引用本报告的任何部分。如征得中国经济信息社与澄迈县政府同意进行引用、刊发的，需在允许的范围内使用，并注明出处为“中国经济信息社”和“澄迈县政府”，且不得对本报告进行任何有悖原意的引用、删节和修改。若中国经济信息社与澄迈县政府以外的机构向其客户发放本报告，则由该机构独自为此发送行为负责，中国经济信息社与澄迈县政府对此等行为不承担任何责任。本报告同时不构成中国经济信息社与澄迈县政府向发送本报告的机构之客户提供的投资建议。

如未经中国经济信息社与澄迈县政府授权，私自转载或者转发本报告，所引起的一切后果及法律责任由私自转载或转发者承担。中国经济信息社与澄迈县政府将保留随时追究其法律责任的权利。





中国经济信息社
CHINA ECONOMIC INFORMATION SERVICE

联系方式

中国经济信息社

作者：李伯霖 汪伟坚

数据校审：高铭 陈嘉 编辑：孔张屏审核：白卫涛

电话：010-88051684

邮箱：maopizai@sina.com

联系地址：北京市西城区宣武门外大街甲1号

周报



新华指数
Xinhua Indices

