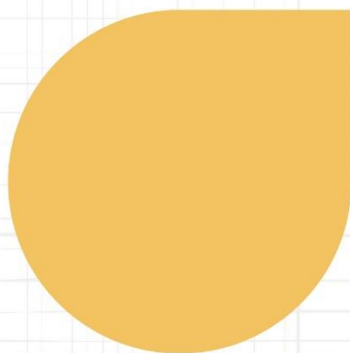





新华指数
Xinhua Indices



中国遵义朝天椒（干椒） 批发价格指数

周报

(2019年第38周)



中国遵义朝天椒（干椒）批发价格指数周报

（2019 年第 38 周，9.14-9.20）

☆ 本期概要

截至 9 月 20 日，中国遵义朝天椒（干椒）批发价格指数报 1416.93 点，较上周（9.7-9.13，下同）同期下跌 15.32 点，跌幅 1.07%。满天星和锥形椒批发价格指数较上周同期出现上涨，而艳椒、遵义朝天椒 1 号和樱桃形椒批发价格指数较上周同期出现下跌。

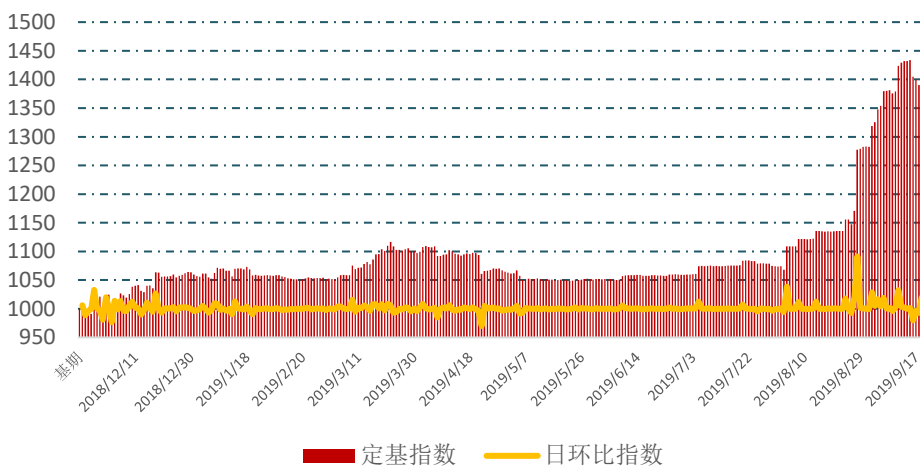
从衡量前后两周价格整体变动趋势的周环比指数来看，综合指数报 1008.71 点，表明本周市场平均价格整体较前一周出现上涨。

当前遵义地区正进入干椒上市期，市场贸易商、加工厂和餐饮企业开始备货采购，需求大增，各品种辣椒价格出现明显上涨，成交快，交易火热，因此前期行情强势偏强运行。但随着货源供应日渐宽松，采购商要货积极性略有衰减，拿货力度减弱，多有压价表现，产区走货显缓，整体价格走低，我们认为遵义地区各品种干椒价格短期或将有所回调。

2019. 9.14-9.20 中国遵义朝天椒（干椒）批发价格指数

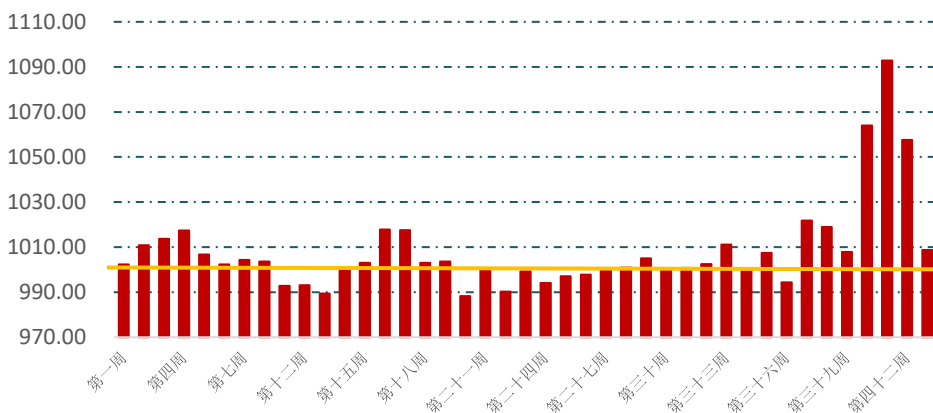
截至 9 月 20 日，中国遵义朝天椒（干椒）批发价格指数报 1416.93 点，较前一日下跌 0.02 点；较上周同期下跌 15.32 点，跌幅 1.07 %。

中国遵义朝天椒（干椒）批发价格指数



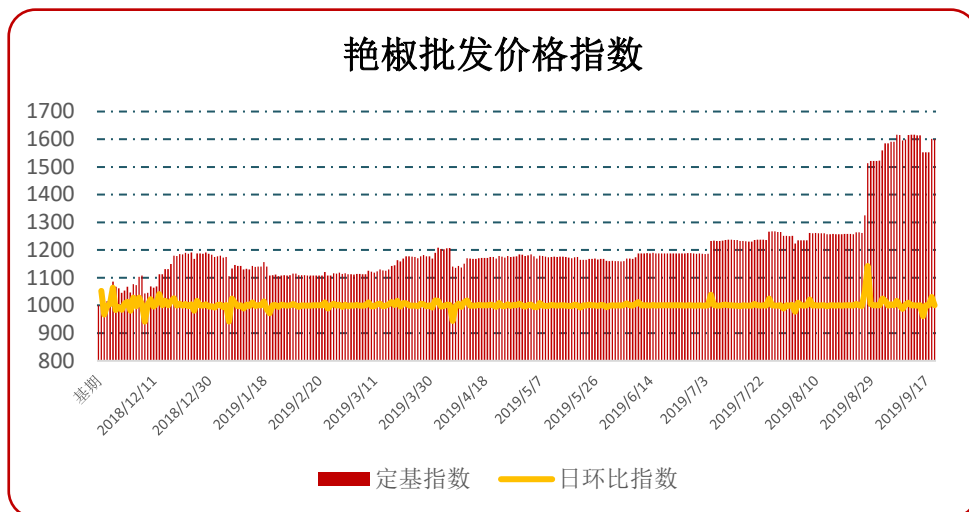
9 月 14 日-9 月 20 日，中国遵义朝天椒（干椒）批发价格周环比指数报 1008.71 点，表明本周（2019 年第 38 周，下同）朝天椒市场平均批发价格较前一周整体出现上涨。

中国遵义朝天椒（干椒）批发价格周环比指数

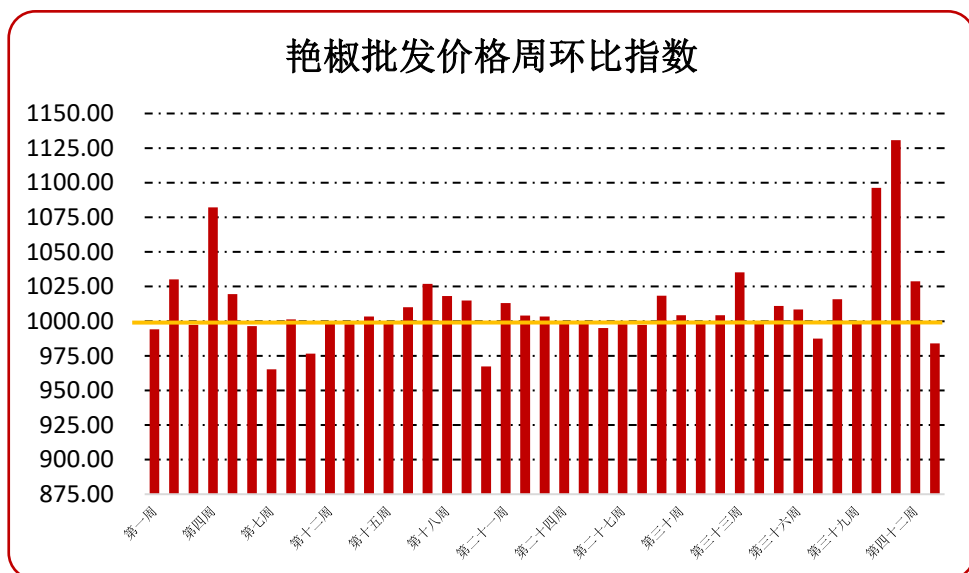


● 艳椒批发价格指数

截至 9 月 20 日，艳椒批发价格指数报 1600.57 点，较前一日下跌 0.14 点，跌幅 0.01%；较上周同期下跌 15.52 点，跌幅 0.96%。

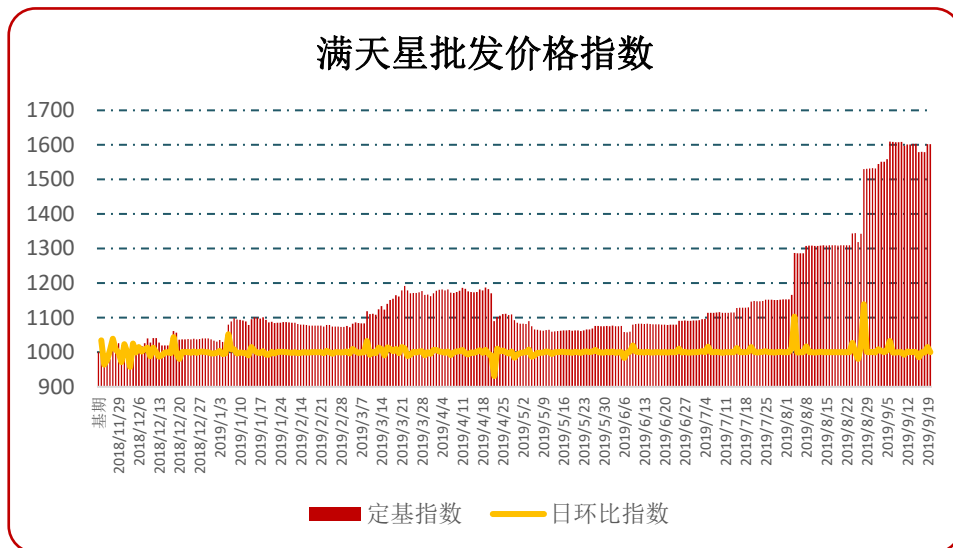


9 月 14 日-9 月 20 日，艳椒批发价格周环比指数报 984.00 点，表明本周艳椒批发价格整体较前一周出现下降。

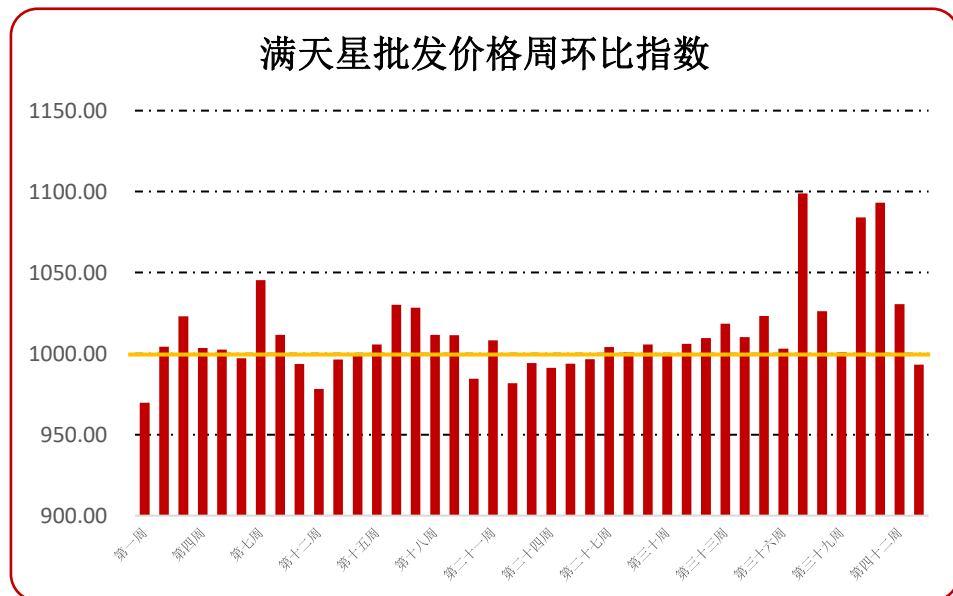


● **满天星批发价格指数**

截至 9 月 20 日，满天星批发价格指数报 1602.03 点，较前一日下跌 0.06 点；较上周同期上涨 0.80 点，涨幅 0.05%。

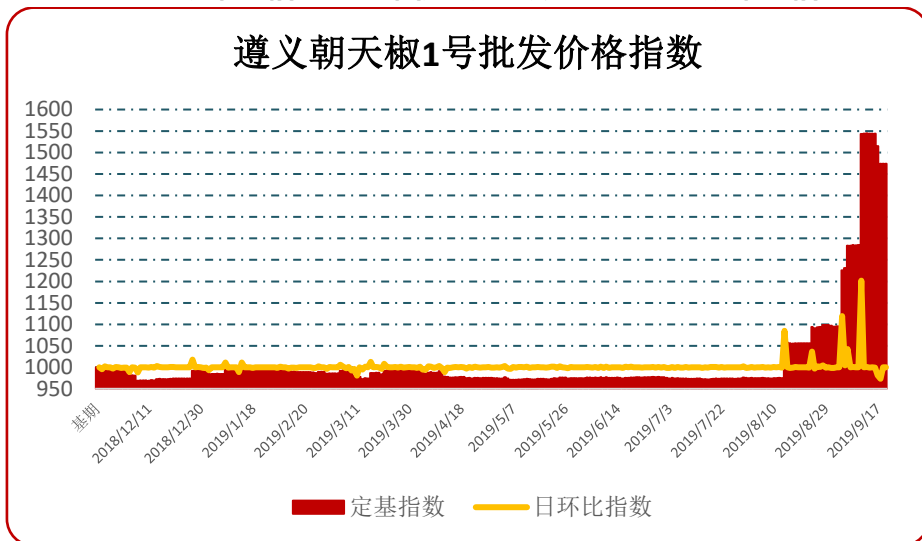


9 月 14 日-9 月 20 日，满天星批发价格周环比指数报 993.20 点，表明本周满天星平均批发价格整体较前一周出现下降。

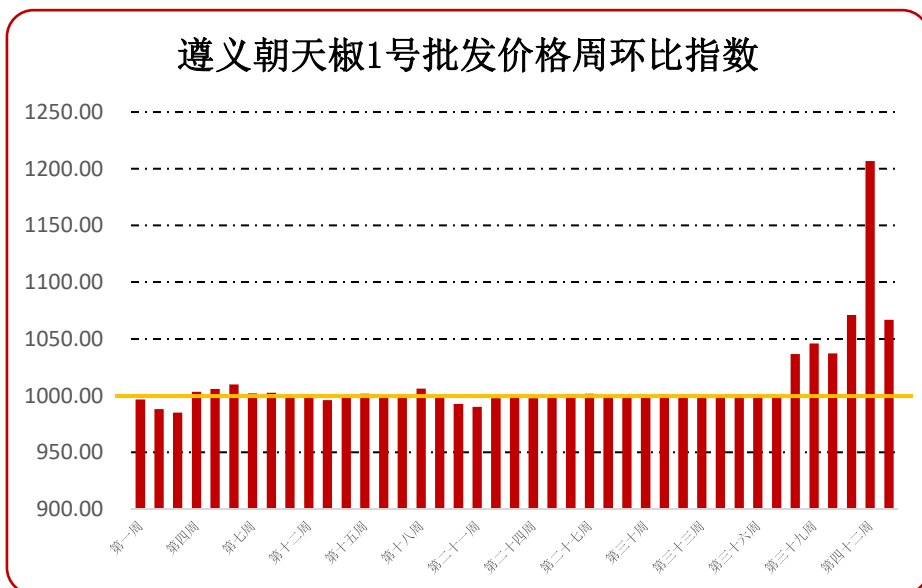


● **遵义朝天椒 1 号批发价格指数**

截至 9 月 20 日, 遵义朝天椒 1 号批发价格指数报 1474.17 点, 较前一日上涨 0.10 点, 涨幅 0.01%; 较上周同期下跌 70.72 点, 跌幅 4.58%。

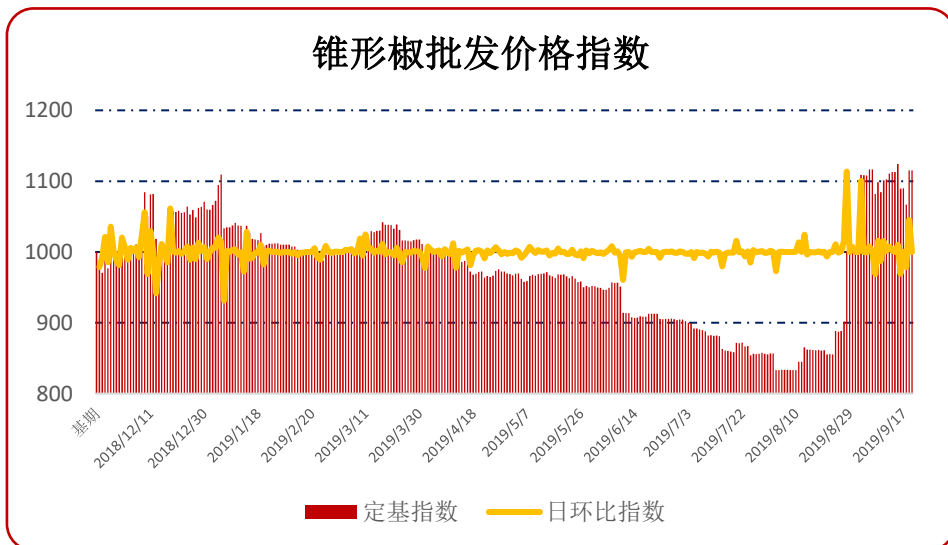


9 月 14 日-9 月 20 日, 遵义朝天椒 1 号批发价格周环比指数报 1066.78, 表明本周遵义朝天椒 1 号批发价格整体较前一周出现上涨。

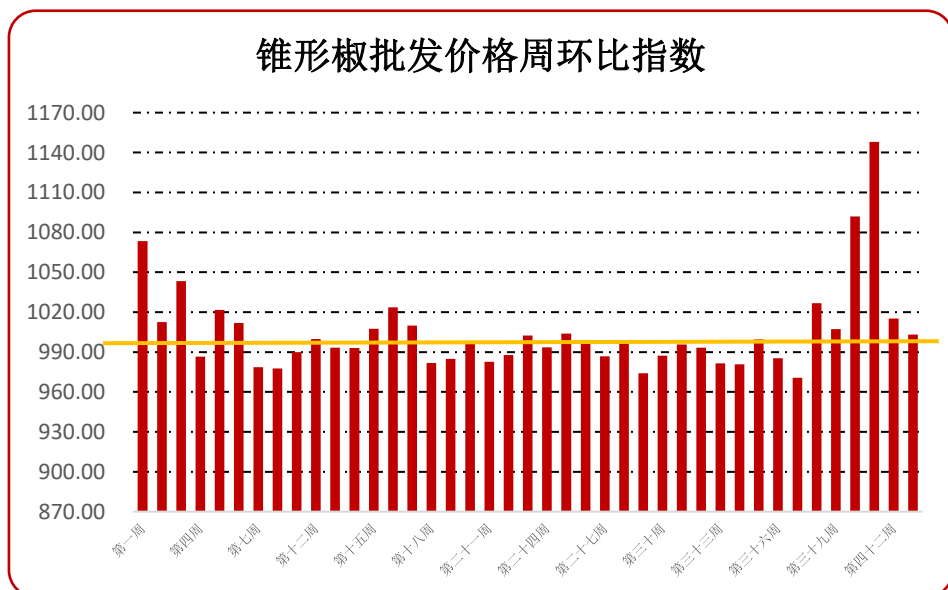


● 锥形椒批发价格指数

截至 9 月 20 日，锥形椒批发价格指数报 1115.08 点，较上一日下跌 0.07 点，跌幅 0.01%；较上周同期上涨 2.02 点，涨幅 0.18%。

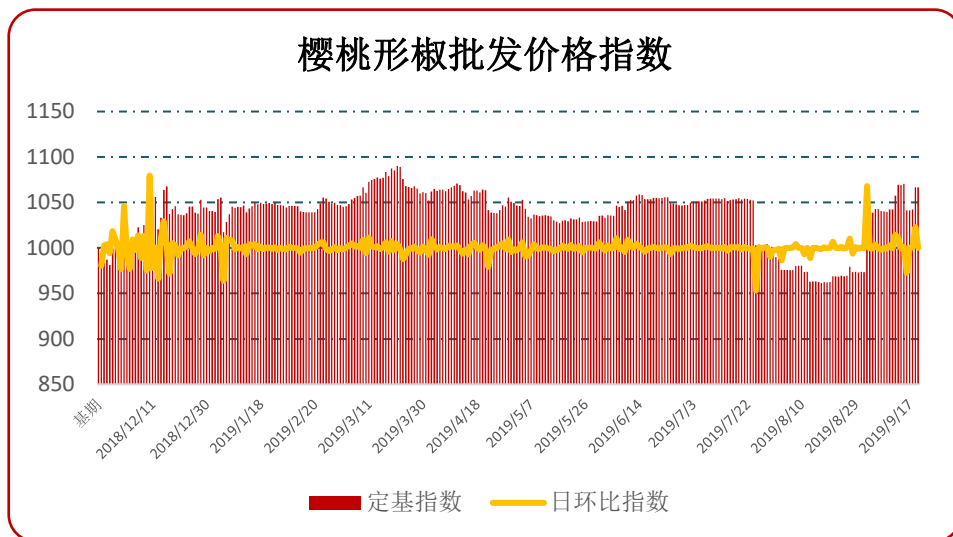


9 月 14 日-9 月 20 日，锥形椒批发价格周环比指数报 1003.09 点。本周锥形椒整体批发价格较上周整体出现上涨。

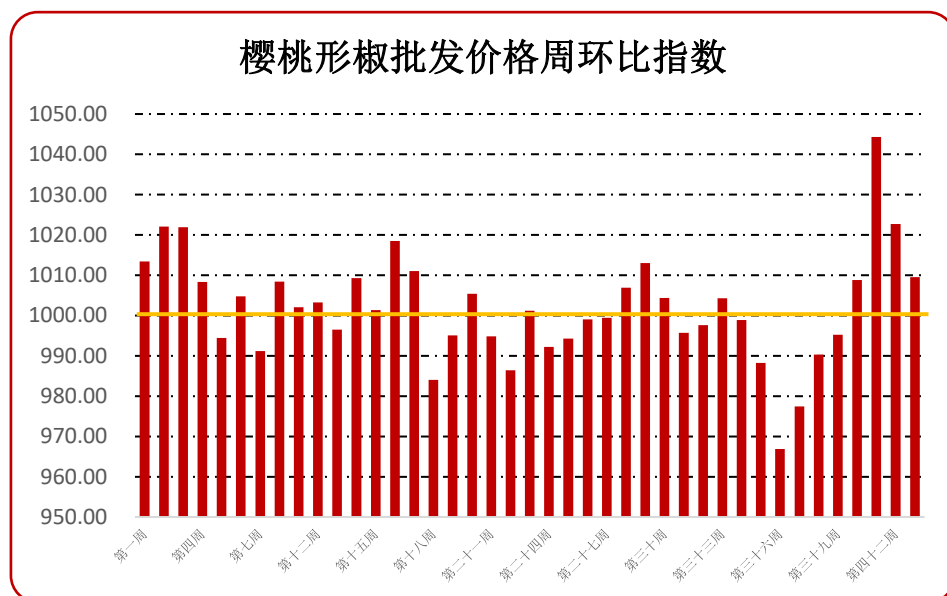


● 樱桃形椒批发价格指数

截至9月20日，樱桃形椒批发价格指数报1066.66点，较上一日上涨0.09点，涨幅0.01%；较上周同期下跌2.78点，跌幅0.26%。



9月14日-9月20日，樱桃形椒批发价格周环比指数报1009.54点，表明本周樱桃形椒平均批发价格整体较前期出现上涨。



遵义地区主要品种朝天椒（干椒）批发价格统计 2019年9月14日-9月20日（单位：元/斤）

艳椒价格

日期	特级	一级	二级
2019/9/14	13.01	12.28	11.57
2019/9/15	13.02	12.28	11.57
2019/9/16	12.79	11.90	10.95
2019/9/17	12.80	11.90	10.96
2019/9/18	12.80	11.90	10.95
2019/9/19	13.04	12.29	11.34
2019/9/20	13.04	12.29	11.34

满天星价格

日期	特级	一级	二级
2019/9/14	14.45	13.83	12.91
2019/9/15	14.45	13.83	12.91
2019/9/16	14.30	13.68	12.67
2019/9/17	14.30	13.68	12.68
2019/9/18	14.29	13.67	12.67
2019/9/19	14.44	13.83	12.90
2019/9/20	14.44	13.83	12.90

遵义朝天椒 1 号价格

日期	特级	一级	二级
2019/9/14	12.96	12.19	11.65
2019/9/15	12.96	12.19	11.66
2019/9/16	12.95	12.19	11.65
2019/9/17	12.40	11.79	11.64
2019/9/18	12.42	11.80	11.03
2019/9/19	12.42	11.80	11.03
2019/9/20	12.42	11.81	11.03

锥形椒价格

日期	特级	一级	二级
2019/9/14	13.20	12.44	11.93
2019/9/15	13.31	12.54	12.07
2019/9/16	12.76	12.31	11.69
2019/9/17	12.77	12.32	11.69
2019/9/18	12.77	12.15	11.30
2019/9/19	13.30	12.55	11.89
2019/9/20	13.30	12.55	11.89

樱桃形椒价格

日期	特级	一级	二级
2019/9/14	13.77	13.30	12.64
2019/9/15	13.79	13.32	12.66
2019/9/16	13.56	12.94	12.28
2019/9/17	13.56	12.95	12.27
2019/9/18	13.57	12.96	12.29
2019/9/19	14.18	13.33	12.44
2019/9/20	14.18	13.33	12.44

声 明

本报告在农业农村部信息中心和贵州省农业农村厅的指导下，由中国经济信息社指数中心与遵义市人民政府共同编制并发布。编制者对本报告取自公开来源信息的准确性和完整性不作任何保证。本报告所载的资料、意见及推测仅反映本报告最初出具日的观点和判断。

在不同时期，或因使用不同假设和标准，采用不同观点和分析方法，致使农业农村部信息中心、贵州省农业农村厅、遵义市人民政府及中国经济信息社（以下简称“四方”）发出与本报告所载意见、评估及预测不一致的研究报告，对此四方可不发出特别通知。

在任何情况下，本报告中的信息或所表述的意见并不构成对任何人的投资建议，也没有考虑到客户特殊的投资目标、财务状况或需求。客户应考虑本报告中的任何意见或建议是否符合其特定状况。若有必要应寻求专家意见。本报告所载的资料、工具、意见及推测仅供参考。

本报告版权为四方共同所有。未经四方书面同意，任何机构和个人不得以任何形式翻版、复制、发布、转发或引用本报告的任何部分。如征得四方同意进行引用、刊发的，需在允许的范围内使用，并注明出处为“农业农村部信息中心”“贵州省农业农村厅”“遵义市人民政府”和“中国经济信息社”，且不得对本报告进行任何有悖原意的引用、删节和修改。若四方以外的机构向其客户发放本报告，则由该机构独自为此发送行为负责，四方对此等行为不承担任何责任。本报告同时不构成四方向发送本报告的机构之客户提供的投资建议。

如未经四方授权，私自转载或者转发本报告，所引起的一切后果及法律责任由私自转载或转发者承担。四方将保留随时追究其法律责任的权利。



中国经济信息社
CHINA ECONOMIC INFORMATION SERVICE

➤ 联系方式

中国经济信息社

作者：周宇涵 数据校审：高铭 陈嘉

编辑：孔张屏 审核：白卫涛

电话：010-88052709

邮箱：zhouyuhan1213@163.com

联系地址：北京市西城区宣武门外大街甲1号

中国遵义朝天椒（干椒） 批发价格指数

周报



扫码了解
更多价格信息