



新华指数  
Xinhua Indices

# 周报



## 新华-中国香蕉系列 价格指数



2019.9.23-9.29



中国经济信息社  
CHINA ECONOMIC INFORMATION SERVICE

## ☆ 指数简介

**新华-中国香蕉系列价格指数<sup>1</sup>**，包括“新华-中国香蕉产地价格指数”“新华-中国（海南）皇帝蕉产地价格指数”“新华-香蕉销地批发价格指数”“新华-进口香蕉价格指数”四组分指数，是在对全国香蕉主产区、主销区、主要港口开展监测的基础上，经科学方法计算得到。

**新华-中国香蕉产地价格指数**，基期为 2017 年 7 月 3 日，基点设为 100 点。采集海南、广西、云南、广东、福建五大国内香蕉主产区的地头交易价格。每两日进行一次价格数据更新。

**新华-中国（海南）皇帝蕉产地价格指数**，基期为 2016 年 11 月 7 日，基点设为 1000 点。采集海南省六个皇帝蕉主产区县一、二、三等品的皇帝蕉地头交易价格。每两日进行一次价格数据更新。

**新华-香蕉销地批发价格指数**，基期为 2018 年 8 月 13 日，基点设为 100 点。采集国内七大分区主要销地批发市场

---

<sup>1</sup>新华-中国香蕉系列价格指数由中国经济信息社和海南澄迈县人民政府联合编制，旨在监测我国香蕉产地、销地市场运行状况及其发展趋势，打造行业的晴雨表、风向标和避雷针。该系列价格指数通过中国金融信息网、新华财经客户端等渠道定期向社会公布。

批发价格。每日进行一次价格数据更新。

**新华-进口香蕉价格指数**,基期为 2018 年 10 月 23 日,基点设为 1000 点。采集上海港、大连港两大港口,涵盖菲律宾香蕉、南美香蕉、越南香蕉,涉及 A4/5/6、A/7/8/9、ACL、B4/5/6、B/7/8/9 和 BCL 六种品级规格的箱装进口香蕉批发价格。每周进行一次价格数据更新。



## ☆ 本期概要

上周末，新华-中国香蕉产地价格指数较前一周末有大幅下跌。广西产区均价较前一周大幅下跌、福建产区均价较前一周大幅下跌。其余产区走量较少，基本与前一周持平。

上周末，新华-中国（海南）皇帝蕉产地价格指数较前一周末较大幅度上涨，新华-香蕉销地批发价格指数较前一周末有小幅下跌，新华-进口香蕉价格指数较大幅度下跌。

## ☆ 产业新闻摘要<sup>2</sup>

### 国际产业新闻

- 俄罗斯进口香蕉的 90%来自厄瓜多尔
- 今年 7 月西班牙市场供应近 1.4 万吨香蕉
- 菲律宾：香蕉出货量可能突破 2018 年纪录
- 卡纳文香蕉以消费少量香蕉的消费者为主要客户群体
- 金吉达品牌建立 75 周年
- 多米尼加香蕉价格近期将稳中有跌
- 哥伦比亚代表访问澳大利亚了解 TR4 病毒的情况
- 哥伦比亚：每年目标生产 1.4 亿箱香蕉
- 香蕉产业隐性成本在新公平贸易运动中的探索
- 土耳其种植新品种香蕉提高香蕉的生产力

<sup>2</sup>新闻来源：中国经济信息社新华指数事业部综合整理  
详情请见“附录 1：产业新闻详情”。



- Lidl 比利时：引入更便宜的雨林联盟认证香蕉
- 非洲香蕉商户要求欧盟保持对拉美进口产品的关税价格
- 食用大米淀粉涂膜改善香蕉的适销性

## 国内产业新闻

- 国庆节庆典导致中国香蕉价格上涨
- 节后香蕉价格小幅下降，但仍保持稳定
- 中国香蕉价格创历史新高



## ☆ 新华-香蕉产地价格指数

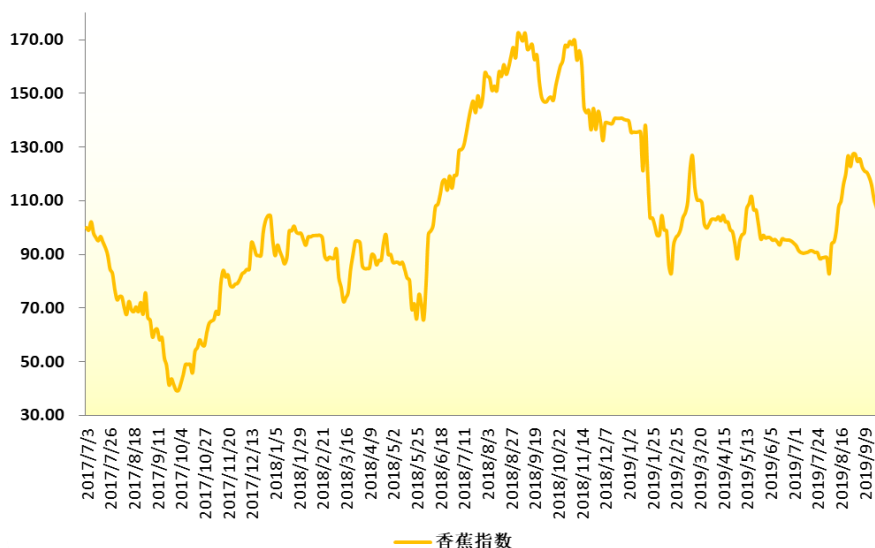


图 1：新华-香蕉产地价格指数

图片来源：中国经济信息社新华指数事业部

2019年9月27日，新华-中国香蕉产地价格指数报102.77点，较9月20日下跌7.80点，跌幅为7.06%；较基期上涨2.77点，涨幅为2.77%。上周末，中国香蕉产地价格指数较前一周末有大幅下跌。

其中广西产区指数、海南产区指数、云南产区指数、福建产区指数、广东产区指数分别报113.87点、114.66点、52.16点、114.29点、164.06点。



上周（2019.9.23-9.27），广西产区统货均价约为 1.62 元/斤，较前一周下跌 16.91%。福建产区统货均价约为 0.80 元/斤，较前一周下跌 17.24%。广西产区均价较前一周大幅下跌、福建产区均价较前一周大幅下跌。其余产区走量较少，基本与前一周持平。



## ☆ 新华-中国（海南）皇帝蕉产地价格指数

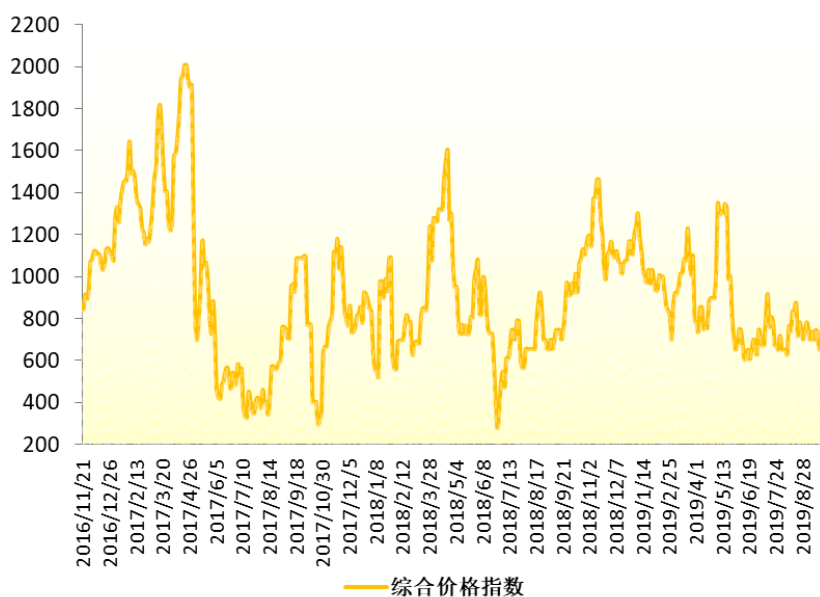


图 2：新华-中国（海南）皇帝蕉产地价格指数

图片来源：中国经济信息社新华指数事业部

2019年9月27日，新华-中国（海南）皇帝蕉产地价格指数报691.37点，较9月20日上涨37.01点，涨幅5.66%；较基期下跌308.63点，跌幅为30.86%。上周末，海南皇帝蕉产地价格指数较前一周末有较大幅度上涨。





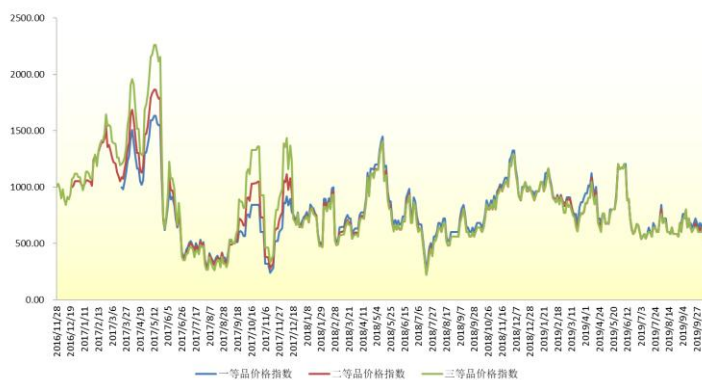


图 3：新华-海南皇帝蕉一、二、三等品价格指数

图片来源：中国经济信息社新华指数事业部

2019年9月27日，海南省皇帝蕉一等品价格指数报642.50点，较9月20日上涨40.16点，涨幅6.67%；较基期下跌357.50点，跌幅为35.75%。

海南省皇帝蕉二等品价格指数报602.34点，较9月20日上涨40.16点，涨幅7.14%；较基期下跌397.66点，跌幅为39.77%；三等品价格指数报562.19点，较9月20日持平；较基期下跌437.81点，跌幅为43.78%。

从采集点来看，上周澄迈县产地皇帝蕉一等品成交价均价为1.57元/斤，较前一周下跌4.08%；皇帝蕉二等品成交价均价为1.47元/斤，较前一周下跌4.35%。

乐东黎族自治县产地皇帝蕉一等品成交价均价为1.57元/斤，较前一周下跌4.08%；皇帝蕉二等品成交价均价为1.47

元/斤，较前一周下跌 4.35%。



## ☆ 新华-香蕉销地批发价格指数

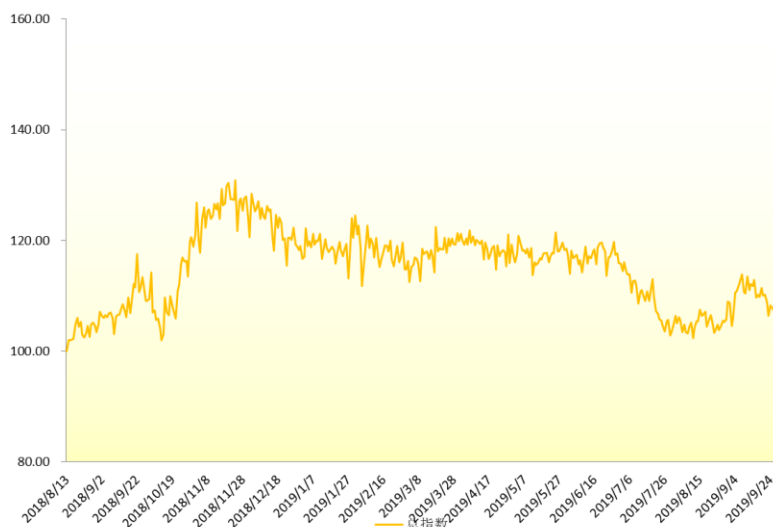


图 4：新华-香蕉销地批发价格指数

图片来源：中国经济信息社新华指数事业部

2019 年 9 月 27 日，新华-香蕉销地批发价格指数报 106.84 点，较 9 月 20 日下跌 3.17 点，跌幅为 2.88%，较基期上涨 6.84 点，涨幅为 6.84%。上周末，香蕉销地批发价格指数较前一周末有小幅下跌。

从采集点来看，上周北京销地批发均价为 2.61 元/斤，较前一周上涨 1.16%；天津销地批发均价为 2.37 元/斤，较前一周下跌 4.52%；成都销地批发均价为 2.85 元/斤，较前一周下跌 4.41%。



## ☆ 新华-进口香蕉价格指数

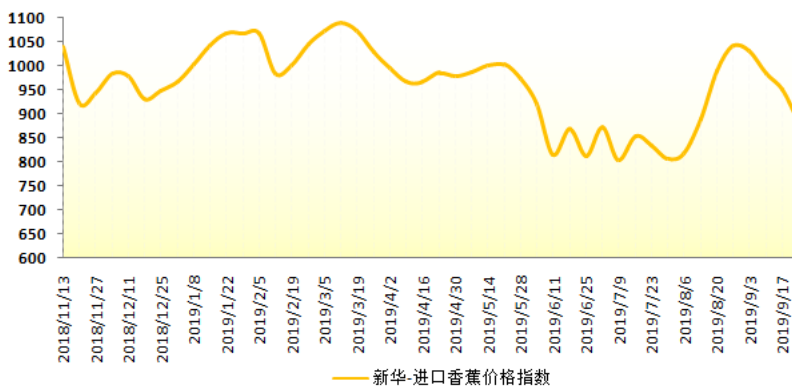


图 5：新华-进口香蕉价格指数

图片来源：中国经济信息社新华指数事业部

2019年9月24日，新华-进口香蕉价格指数报883.75点，较9月17日下跌66.60点，跌幅为7.01%，较基期下跌116.25点，跌幅为11.62%。上周进口香蕉价格指数较前一周较大幅下跌。



## ☆ 附录 1：产业新闻详情

### ➤ 国际产业新闻

#### 俄罗斯进口香蕉的 90%来自厄瓜多尔

在莫斯科举行的世界粮食国际粮食博览会上，厄瓜多尔香蕉在其中占有举足轻重的地位。

据厄瓜多尔 Frutadeli 公司经理 Sandra Monroy 介绍，“俄罗斯占厄瓜多尔香蕉市场的 22%”，俄罗斯每周收到 100 多万箱香蕉，占香蕉进口总量的 90%以上。

与此同时，主要从厄瓜多尔进口香蕉的俄罗斯水果进口公司 Aibarus 采购总监谢尔盖·斯瓦尼泽 (Sergey Svanidze) 认为，这个国家的水果质量最高。”这意味着它能更好地承受长途运输。”

俄罗斯是一个非常大的市场

厄瓜多尔驻莫斯科商业办事处的乔马拉·马萨奇 (Jomara Masache) 强调了俄罗斯市场的重要性，特别是对水果和香蕉行业的重要性。”目前，厄瓜多尔是俄罗斯在拉美的第二大贸易伙伴，仅次于巴西。Masache 说，今年，厄瓜多尔出席了世界食品展，有 7 家水果公司参展，包括新鲜水果和加工产品。

这位官员补充说，厄瓜多尔有着广泛的出口报价，而俄罗斯是一个非常强大的市场，这就是为什么他们正在努力向这个市场输入新产品，并增加出口量。Masache 提到了创新性产品很快将在俄罗斯市场上市，例如香蕉制成的零食。第一箱厄瓜多尔雪纺绸（炸绿芭蕉）将于 10 月份运抵俄罗斯。

斯瓦尼泽说，拉美国家的农业生产潜力相当大，世界卫生组织还说，这对他们来说是一个好形势，他们利用了俄罗斯对美国 and 欧盟制裁做出反应的粮食禁运的机会。

世界粮食大会将于 9 月 24 日至 27 日在莫斯科举行。这是俄罗斯

最大的世界级食品展览会之一，被认为是俄罗斯食品市场的历史性事件。

资料来源： mundo.sputniknews.com

发布日期： 9/27/2019

### 今年 7 月西班牙市场供应近 1.4 万吨香蕉

西班牙半岛和巴利阿里市场的国内和进口香蕉供应量继续创下历史新高。7 月份，比 2018 年增加了近 14000 吨。其中进口香蕉 20.7 万吨，占供应量的 40%至 55%。

2019 年 7 月，加那利群岛出口 25293 吨，而主要来自非洲和拉丁美洲的进口为 25207 吨。由于再出口量达 7664 吨，西班牙消费者获得了约 42837 吨香蕉。根据这些数据，7 月份西班牙进口香蕉的市场份额最低为 41%，最高为 59%。

7 月份进口香蕉的主要供应国是哥斯达黎加，有 8776 吨，哥伦比亚有 6910 吨，科特迪瓦有 3483 吨，法国有 2539 吨。这四个国家加起来占总量的 86%。

截至 2019 年，加那利群岛发货量近 226697 吨，香蕉进口 206840 吨，再出口 56769 吨，可供总量 376768 吨，比 2018 年同期增加 13852 吨。进口香蕉的累计市场份额从西班牙供应量的 40%到 55%不等。

今年以来，进口香蕉的主要供应商是哥斯达黎加，有 61353 吨，哥伦比亚有 54795 吨，科特迪瓦有 36344 吨，占三者总量的 74%。

资料来源：

<https://www.freshplaza.com/article/9147946/almost-14-000-tons-more-bananas-in-the-spanish-market-in-july-this-year/>

发布日期： 9/27/2019



## 菲律宾：香蕉出货量可能突破 2018 年纪录

根据菲律宾统计局 (psa) 1 至 7 月的初步贸易数据，菲律宾有望超过去年出口的 340 万吨卡文迪什香蕉。《商业镜报》(businessmirror) 从 psa 获得的数据显示，中国 7 个月的香蕉发货量达到 2.5 吨，比去年的 1.66 吨高出 50%。

这意味着菲律宾每月运送超过 35 万吨卡文迪什香蕉，而去年同期的记录是 237.285 吨。如果这种情况持续下去，今年的总发货量可能达到 4.25 吨的历史新高。

PSA 的历史数据显示，2014 年是出口量最大的一年，当时的出货量达到了 3.63 吨。据联合国粮食及农业组织 (粮农组织) 称，收获面积的扩大和对该部门的大量投资，使菲律宾去年得以扩大产量，并重新获得世界第二大香蕉出口国的地位。

资料来源：

<https://www.freshplaza.com/article/9147591/philippines-banana-shipments-may-top-2018-record/>

发布日期：9/26/2019

## 卡纳文香蕉以消费少量香蕉的消费者为主要客户群体

尽管包装新鲜农产品的原因可能和方便顾客一样简单，但对于某些商品来说，包装的意义更大。卡纳文种植的香蕉就是这样。

甜味香蕉合作社 (sbc) 的成立是为了支持那些试图与昆士兰生产商竞争但却输掉了这场战斗的卡纳文香蕉种植者。20 世纪 60 年代，卡纳文香蕉产业蓬勃发展，在西澳州拥有 100% 的香蕉市场。

但后来北昆士兰地区的香蕉逐渐受到消费者的青睐。

与大多数园艺产品一样，展示是至关重要的，昆士兰香蕉比卡纳文香蕉更具“吸引力”。昆士兰香蕉更大，有光泽，不容易标记像卡纳文香蕉。但卡纳文香蕉是无喷雾、甜、奶油，许多人会说，他们是

最好的，当它归结到口味。

由于香蕉种植者举步维艰，一个由 50 家生产商组成的集团决定在 2002 年联手创建 SBC。他们知道一些消费者喜欢卡纳文香蕉的大小，因为它们完全适合放在饭盒里，昆士兰香蕉太大了。对于孩子们来说，它们也是一个很好的份量。

SBC 经理多丽安娜·曼吉利说，通过针对这些消费者，包装卡纳文香蕉，使其与昆士兰香蕉有明显的区别，SBC 创造了一个市场，让他们的香蕉不那么漂亮，但味道更好，并贴上了“午餐盒香蕉”的标签。

资料来源：[goodfruitandvegetables.com.au](http://goodfruitandvegetables.com.au)

发布日期：9/26/2019

### 金吉达品牌建立 75 周年

自 1944 年以来，金吉达小姐一直是金吉达鲜黄色香蕉的标志性象征。现在，该公司正在庆祝“水果第一夫人”75 周年，回顾她多年来取得的许多成就。

金吉达小姐在 20 世纪 40 年代初被介绍给美国人，以帮助教育消费者如何成熟、剥香蕉皮和享用香蕉，因为香蕉在当时被认为是一种外来水果。金吉达说，这个动画香蕉角色因其商业歌曲而声名狼藉，在其鼎盛时期，在美国各地的电台每天播放 376 次。奇奎塔小姐还出演了许多电视节目和电影。几年后的 1987 年，金吉达的女主角接受了艺术家奥斯卡·格里洛的改造，以一个充满活力的拉丁女人的形象出现。该公司还表示，尽管金吉达小姐的形象多年来不断演变，但她展示健康零食有趣一面的使命始终不变。

金吉达北美销售总监杰米·波斯特尔说：“我们非常高兴能和金吉达小姐一起庆祝 75 周年，以及她为我们的粉丝和品牌所扮演的重要角色。”“作为一个社会，我们多年来一直关注着她的性格是如何演变的，并在香蕉产业的发展中发挥了至关重要的作用。”





在最近的几年里，金吉达小姐在 2017 伦敦时装周激发了一条“让我们去香蕉”的鞋线。她还入选了 2018 年麦迪逊大道星光大道广告周。随后，在 2019 年 5 月的拉美广告周活动上，金吉达小姐获得了第一个流行偶像国际成就奖。

资料来源：

<https://www.freshplaza.com/article/9147090/miss-chiquita-turns-75/>

发布日期：9/25/2019

### 多米尼加香蕉价格近期将稳中有跌

据多米尼加农业部长奥斯玛贝尼特斯称，香蕉价格将很快稳定下来，并开始下跌。”该部长在社交媒体上说：“我们已经有了香蕉，我们正在为生产商提供运输选择，以防止投机行为，投机行为已经影响到这一食品。”

贝尼特斯解释说，香蕉价格上涨是因为严重干旱和两次龙卷风造成主产地 32000 多塔雷（2000 多公顷）地区受损。

他补充说，种植了超过 130 万塔雷（超过 81744 公顷），预计香蕉产量将超过 7 亿只，每天的消费量约为 800 万只。

在超市里，巴拉霍纳种植的香蕉售价在 13.50 至 18.95 美元之间。在市场上，它们的价格从 17 美元到 20 美元不等。根据多米尼加国家消费者权益保护研究所 (proconsumidor) 的多米尼加价格信息系统，fhia 20 香蕉在市场上售价为 9 美元。

资料来源：listindiario.com

发布日期：9/25/2019

哥伦比亚代表访问澳大利亚了解 TR4 病毒的情况



哥伦比亚政府和香蕉产业代表已前往昆士兰北部很远的地方，亲眼目睹他们如何在4年内将巴拿马病控制在3个农场。

哥伦比亚是世界上最大的香蕉生产国之一，最近有人怀疑巴拿马TR4潜伏在哥伦比亚的一个香蕉种植园里。

农业工业发展和渔业部长马克弗纳说，昆士兰在防止疾病迅速蔓延方面取得了成功，国际上对其表示认可，哥伦比亚可以从我们的项目中吸取宝贵的经验教训。

弗纳表示：“当巴拿马 tr4 在这里首次被发现时，我们向国际香蕉界寻求专家建议，现在轮到他们回报他们的恩惠了。”

哥伦比亚代表在参观巴拿马一个受 tr4 感染的农场时，看到了有关销毁受感染植物的严格生物安全协议，这些对限制疾病传播至关重要。他们还看到了最佳做法的生物安全措施，允许种植者继续交易，但尽量减少疾病传播的风险。

哥伦比亚农业研究所 (ica) 植物健康主任豪尔赫·埃尔南·帕拉奇诺表示，过去几年，他们一直密切关注昆士兰如何管理巴拿马 tr4。

帕拉奇诺说：“我们今天看到的是简单、直截了当地解决复杂问题的办法。“我们一直在与种植者合作，建立他们的农场生物安全，并将采纳昆士兰的这些想法，使之适应我们的农场。”

塞尼巴诺奥古斯拉研究员豪尔赫·瓦尔加斯先生说，所提供的信息给了他们希望。

“哥伦比亚的香蕉产业直接和间接雇佣了許多人。我们一直在密切关注昆士兰州所做的工作，因为我们担心该疾病是否在哥伦比亚得到证实。

代表团由政府 and 香蕉业代表组成，还参观了南约翰斯顿热带潮湿地区中心，了解了巴拿马抗 tr4 品种的研发情况。

资料来源：



<https://www.freshplaza.com/article/9147324/colombian-delegates-visit-australia-to-learn-about-tr4-containment/>

发布日期：9/25/2019

## 哥伦比亚：每年目标生产 1.4 亿箱香蕉

对哥伦比亚香蕉生产者协会（Augura）负责人艾默生·阿吉雷（Emerson Aguirre）来说，2019 年是香蕉行业的反差之年，既有气象上的不利因素，也有毁灭性害虫的威胁，还有新市场的开放。阿吉雷在接受哥伦比亚数字媒体采访时透露了该行业未来十年的目标。

“考虑到中国等新兴市场的收入，2019 年的业绩是积极的，”阿吉雷说。这对乌拉巴的水果来说是一个巨大的机遇，乌拉巴已经同意每年出口 400 万盒水果。“至于中国市场的开放，阿吉雷强调了亚洲国家对植物检疫要求的协议。”我们与哥伦比亚农业研究所一道，正在更新卫生议定书，使该国不仅能够增加从乌拉巴的出口，而且能够增加从拉瓜吉拉和马格达莱纳省的出口。”

奥古斯拉总统还谈到了该国的干旱天气。尽管降雨量不足，“我们仍然预计，与 2018 年相比，产量将增加 5%，出口总量约为 1.07 亿箱。”

关于这个季节的另一个标志性因素，即美元汇率，阿吉雷说：“香蕉种植户有两方面的影响。在投入品、化肥、杀菌剂或塑料等进口物品的支付方面，影响是负面的。然而，对于海外发货来说，这是积极的，并产生了一个平衡点。不过，应该指出的是，哥伦比亚香蕉农产品工业的平均工资是最低工资的 1.8 倍，因此劳动力占生产成本的 56%。”

哥伦比亚香蕉生产商协会在中国迈出第一步后，打算增加生产能力，以打入更多的国际市场。”市场正等着我们增加香蕉供应，我们将在 37000 公顷的种植园里实现更大的产量。我们必须从每年每公顷 2000 箱增加到 2600-2800 箱。”

阿吉雷说，香蕉种植者的主要和最雄心勃勃的目标是“提高 40%

的生产力，即从每年 1 亿箱增加到 1.4 亿箱”。农村发展署（ADR）和环保署委托进行了一项可行性研究，调查乌拉巴 52000 公顷土地的香蕉和其他作物灌溉情况。”

自 6 月以来，已经对镰刀菌 4 号种的存在发出了警报，“尽管到目前为止在乌拉巴地区还没有病例报告。奥古斯拉总统说：“我们已经与国际合作社联盟达成协议，在所有农场建立 15 个消毒站，实施生物安全计划。”

资料来源：elcolombiano.com

发布日期：9/24/2019

### 香蕉产业隐性成本在新公平贸易运动中的探索

很难想象一个没有香蕉的世界，但是各种各样的挑战已经使香蕉处于危险的境地。在果皮背后，来自加拿大公平贸易协会的一项新活动，探讨了香蕉产业的潜在成本和环境威胁，以及购物者如何采取行动。

香蕉是加拿大的顶级水果，占有新鲜水果进口量的 20% 以上，但一种破坏植物的有毒真菌威胁着全球供应。最近在哥伦比亚的两个农场发现了镰刀菌 tr4，或称巴拿马病。几十年来，这种疾病一直肆虐着亚洲和澳大利亚的农场和种植园。如果它在拉丁美洲站稳脚跟，世界上 80% 的出口香蕉将面临风险。

由于它们的繁殖方式，所有的香蕉在基因上几乎是相同的。工业农场和许多小农实行高度警惕的单一种植形式，严重依赖化肥、杀虫剂和其他投入，以最大限度地提高产量和减少损失。这使得它们特别容易受到像 tr4 这样的病虫害的影响。

杂货店经常用香蕉作为赔本品，人为压低价格来吸引消费者。实现这些低价格通常意味着将成本外部化，并将其进一步影响供应链。这种策略会给人类和环境带来一连串的负面后果。它还限制了可用于投资于更好的实践的资源，这些实践可以限制像 tr4 这样的疾病的传播。



公平贸易用真实价格和真实费用进行了一项研究，以比较传统生产和作为公平贸易生产的香蕉的外部成本。香蕉部门的隐性成本平均为每箱 6.70 美元（一箱等于 18.14 公斤）。这在很大程度上是由于外部化的社会成本，包括工资不足、工人缺乏社会保障、小农收入不足。最大的环境代价是土地使用、水资源枯竭和气候变化。公平贸易香蕉的平均外部成本为每箱 3.65 美元，比该行业平均低 45%

弗朗科尔补充道：“我们已经在供应链的远端缺乏货物，TR4 的爆发现在不仅威胁到我们获得香蕉的机会，而且威胁到整个拉丁美洲数百万人的生计。”

研究得出结论，香蕉部门可以通过降低外部成本和依赖投入密集型单作生产，显著提高可持续性。由公平贸易拉丁美洲生产者网络 clac 管理的生产力提高计划，帮助农民改善土壤健康，以保持生产力，降低投入成本，并管理病虫害风险。

公司还可以学习公平贸易标准所要求的做法，例如支付更公平的工资、公平的价格、对社区方案的投资、创建安全健康的工作场所、透明的谈判和尊重人权。

9 月 23 日，加拿大公平贸易协会的“幕后黑手”活动正式启动。

资料来源：

<https://www.freshplaza.com/article/9146741/hidden-costs-of-banana-industry-explored-in-new-fairtrade-campaign/>

发布日期：9/24/2019

### 土耳其种植新品种香蕉提高香蕉的生产力

位于土耳其南部的梅尔辛市引进了两种新品种的香蕉。据专家说，有了这些新品种，香蕉生产力将从每 0.1 公顷 6 吨提高到 10 吨。

阿拉塔园艺研究所的研发专家开发出单位面积生产力更高的香蕉新品种。



新的香蕉品种“格兰奈”和“阿拉塔阿兹曼”现已获得专利。

阿拉塔园艺研究所所长达武特凯尔斯教授说，他们在蔬菜、水果、观赏植物和养蜂方面开展研发项目。凯尔斯说，这些项目将有助于该国农业的发展。

凯尔斯强调香蕉对国家经济的贡献很大，他说：“在农林部的支持下，我们的专家在土耳其启动了两个香蕉项目。然后，他们又培育出两个品质优良的香蕉新品种。新品种使香蕉产量从每 0.1 公顷 6 吨增加到 9-10 吨。”

#### “专利权授予私营部门”

项目官员马斯塔法·恩鲁博士说，他们以前曾在其他项目上开发新的香蕉品种。

联合国大学表示，在上一个项目中，他们关注的是生产力和质量，尽管香蕉园的生产力仍然是每 0.1 公顷 6 吨，但我们已经开发了一种香蕉，在相同条件下每 0.1 公顷产量为 10 吨。专利权授予私营部门，年底也将扩大到农民。香蕉树苗将以蓝色证书标签出售。这张蓝色证书意味着生产过程得到了农林部的支持。”

资料来源：[www.freshplaza.com](http://www.freshplaza.com)

发布日期：9/24/2019

### Lidl 比利时：引入更便宜的雨林联盟认证香蕉

9月初，折扣店 lidl 似乎又重新推出了第二种香蕉，恢复了承诺。它们是经认证的雨林联盟，售价比公平贸易香蕉便宜：每公斤 1.05 欧元，而公平贸易香蕉为 1.25 欧元。

对于那些关注比利时市场的人来说，销量的小幅下滑是显而易见的。“比利时的消费者并不是百分之百的准备好了，他们更愿意做出选择，这就是为什么我们重新引入了另一种香蕉，价格稍低，但一方面，我们必须让顾客满意，另一方面，要尊重我们的长期承诺，”伊

莎贝尔·科尔布兰特说，卢森堡 Lidl 比利时公司发言人。

InternationalSupermarketNews.com 解释了雨林联盟如何不追求与公平贸易标签相同的目标。第一个是国际非政府组织“致力于保护生物多样性，确保当地人民的可持续生计”。公平贸易标签“保证良好的工作条件，以最低价格和溢价为农民及其社区提供财政支持，还包括一系列生态标准”。

资料来源：

<https://www.freshplaza.com/article/9146323/african-banana-growers-urging-eu-to-maintain-tariffs-on-latin-american-imports/>

发布日期：9/23/2019

### 非洲香蕉商户要求欧盟保持对拉美进口产品的关税价格

上周五，陷入困境的非洲香蕉生产商请求欧盟停止削减拉丁美洲进口的香蕉关税。2009 年以来欧盟同意逐步削减拉丁美洲较大种植园香蕉的关税，非洲、加勒比和太平洋地区的香蕉占欧盟的份额逐渐减小。

这降低了非洲、加勒比、太平洋地区香蕉种植户在大多数前欧洲殖民地享有的优势，这些人可以免税进入欧洲市场，即便欧盟同意向他们提供约 2 亿欧元（2.2 亿美元）的补偿。

在阿比让举行的一次会议上，来自喀麦隆、象牙海岸和加纳的香蕉产业代表敦促欧盟不要将拉丁美洲生产商的关税降至 75 欧元/吨以下，根据协议这一税率将于 2020 年 1 月 1 日生效。

他们列举了欧盟与哥伦比亚、厄瓜多尔和秘鲁最近的贸易讨论，他们担心这可能导致关税进一步降低。欧盟驻科特迪瓦大使乔布斯特·冯·基奇曼周三在大会上表示，欧盟将支持非洲、加勒比、太平洋地区国家的香蕉生产商，但没有提供具体细节。

路透社网站还报道了非洲生产者也呼吁欧盟在目前的补偿计划今年年底到期时继续支持他们的农民。



资料来源:

<https://www.freshplaza.com/article/9146323/african-banana-growers-urging-eu-to-maintain-tariffs-on-latin-american-imports/>

发布日期: 9/23/2019

### 食用大米淀粉涂膜改善香蕉的适销性

澳大利亚纽卡斯尔大学的科学家开发了一种混合蔗糖酯的大米淀粉食用涂膜,以控制卡文迪什香蕉的采后生理活性,并在 $20\pm 2^{\circ}\text{C}$ 下延长其在失重、可滴定酸度、可溶性固形物总量、果肉硬度、离子渗漏、颜色变化、呼吸作用、乙烯生成、叶绿素降解和淀粉转化等方面抵抗水果理化参数变化的能力。

科学家解释说:“表面形态研究突出了涂层基质与果皮特性的结合相容性,并在果皮表面形成了一个连续均匀的涂层。结果表明,该涂层具有延缓乙烯生物合成和降低呼吸速率的作用。使香蕉的保存期限延长,从而提高了果实的商业价值。与未经处理的对照相比,包衣水果的货架期延长了12天,而未经处理的在7天内成熟,在6天后失去适销性。这些结果证明了淀粉基食用涂膜配方对提高香蕉贮藏时长的效用。

资料来源: Rahul Thakur, Penta Pristijono, Michael Bowyer, Sukhvinder P. Singh, Christopher J. Scarlett, Costas E. Stathopoulos, Quan V. Vuong, 'A starch edible surface coating delays banana fruit ripening', 2019, LWT, Volume 100, pages 341-347.

发布日期: 9/13/2019

### ➤ 国内新闻:

国庆节庆典导致中国香蕉价格上涨





中国香蕉市场价格最近出现波动。一开始价格总体稳定，但后来开始下跌。

当来自生产地区的供应短缺，客商补充库存时，香蕉价格稳定。接着，虽然生产区的供应量没有增长，但生产区的数量却增加了。香蕉进口量也很大，销量较大。进口香蕉引起了国内香蕉的激烈竞争。中秋节期间（2019年9月13日）供应缓慢，经纪人的利润很小。交易员们减少了库存，等待市场是否会发生变化。许多产区的气温都很高，香蕉很快就熟了。所有这些因素都导致价格下跌。

中秋节的影响会逐渐减弱，波动也会越来越不严重，但整体价格可能仍会呈现平稳、小幅下降的态势。业内人士表示，国庆节庆祝活动（2019年10月1日）可能推高香蕉价格。国庆节后，如果天气转冷，价格可能继续上涨。

资料来源：ncw365.com

发布日期：9/26/2019

### 节后香蕉价格小幅下降，但仍保持稳定

中秋节（2019年9月13日）过后，中国产区优质香蕉的平均价格约为每公斤3.80元人民币（0.53美元）。市场价格总体稳定。广西大部分地区香蕉价格稳定，但龙州由于劳动力供应不足，价格略有下降。

假期结束后，广东阳江的价格也小幅下跌。不过，中秋节的影响微乎其微。广东其他香蕉产区价格保持稳定。同时在海南，由于供应量少，海南游客减少，价格有所下降。云南的供应量也很小，价格保持稳定。

资料来源：ncw365.com

发布日期：9/25/2019



## 中国香蕉价格创历史新高

9月上旬，全国各产区甲级香蕉平均价格达到4.10元/公斤，创下年初以来的新高。近期香蕉价格居高不下主要是以下三个因素造成的：

首先，高价进口香蕉推高了价格。受菲律宾减产影响，中国8月份香蕉进口量估计只有13万吨，较7月份有所下降。叠加7、8月份是香蕉销售的淡季，推高了进口商对市场价格的预期。高昂的价格降低了批发商下订单的积极性，一些批发商转向当地生产的产品，从而推高了价格。

其次，目前海南各产区的供应旺季已接近尾声，而广西各产区刚刚开始出货，因此供应有限，整体供应略显紧张。

再次，受节假日、中秋节、国庆节等因素影响，各地经销商加大了采购和备货力度，进一步推高了产地香蕉价格。

随着9月份供应旺季的到来，香蕉价格上涨的趋势有望完全扭转。在进口方面，菲律宾作为进口香蕉的重要供应国，现已从干旱带来的减产中恢复过来。

资料来源：iFreshFair

发布日期：9/23/2019




## ☆ 附录 2：香蕉均价表

### 2019.9.2-9.27 香蕉产地价格均价表 (单位：元/斤)

日期	广西	海南	云南	福建	广东
2019/9/2	2.09	1.70	-	1.23	1.87
2019/9/4	2.15	1.55	-	1.23	1.87
2019/9/6	2.05	1.57	-	1.23	1.87
2019/9/9	2.12	1.57	-	1.23	1.75
2019/9/11	2.10	1.54	-	1.23	1.75
2019/9/16	2.06	1.48	-	1.03	1.75
2019/9/18	1.99	1.48	-	0.93	1.75
2019/9/20	1.80	1.48	-	0.93	1.75
2019/9/23	1.71	-	-	0.80	-
2019/9/25	1.61	-	-	0.80	-
2019/9/27	1.53	-	-	0.80	-

### 2019.9.2-9.27 海南皇帝蕉均价表 (单位：元/斤)

日期	澄迈		乐东	
	一等品	二等品	一等品	二等品
2019/9/2	1.8	1.7	1.8	1.7
2019/9/4	1.7	1.6	1.7	1.6
2019/9/6	1.6	1.5	1.6	1.5
2019/9/9	1.7	1.6	1.7	1.6
2019/9/11	1.6	1.5	1.6	1.5
2019/9/16	1.7	1.6	1.7	1.6
2019/9/18	1.7	1.6	1.7	1.6
2019/9/20	1.5	1.4	1.5	1.4
2019/9/23	1.5	1.4	1.5	1.4
2019/9/25	1.6	1.5	1.6	1.5
2019/9/27	1.6	1.5	1.6	1.5



## 免责声明

新华指数作为中经社四大战略性重点产品，负责开发、管理和运维新华社旗下全部指数和指数衍生品，是国内第一家综合性指数研究、发布、推广及运营的专业机构。

本报告由中国经济信息社指数中心与澄迈县政府共同编制并发布。编制者对本报告取自公开来源信息的准确性和完整性不作任何保证。本报告所载的资料、意见及推测仅反映本报告最初出具日的观点和判断。

在不同时期，或因使用不同假设和标准，采用不同观点和分析方法，致使中国经济信息社与澄迈县政府发出与本报告所载意见、评估及预测不一致的研究报告，对此中经社与澄迈县政府可不发出特别通知。

在任何情况下，本报告中的信息或所表述的意见并不构成对任何人的投资建议，也没有考虑到客户特殊的投资目标、财务状况或需求。客户应考虑本报告中的任何意见或建议是否符合其特定状况。

若有必要应寻求专家意见。本报告所载的资料、工具、意见及推测仅供参考。

本报告版权为中国经济信息社与澄迈县政府共同所有。未经中国经济信息社与澄迈县政府书面同意，任何机构和个人不得以任何形式翻版、复制、发布、转发或引用本报告的任何部分。如征得中国经济信息社与澄迈县政府同意进行引用、刊发的，需在允许的范围内使用，并注明出处为“中国经济信息社”和“澄迈县政府”，且不得对本报告进行任何有悖原意的引用、删节和修改。若中国经济信息社与澄迈县政府以外的机构向其客户发放本报告，则由该机构独自为此发送行为负责，中国经济信息社与澄迈县政府对此等行为不承担任何责任。本报告同时不构成中国经济信息社与澄迈县政府向发送本报告的机构之客户提供的投资建议。

如未经中国经济信息社与澄迈县政府授权，私自转载或者转发本报告，所引起的一切后果及法律责任由私自转载或转发者承担。中国经济信息社与澄迈县政府将保留随时追究其法律责任的权利。





**中国经济信息社**  
CHINA ECONOMIC INFORMATION SERVICE

### 联系方式

**中国经济信息社**

作者：李伯霖 李水艳 汪伟坚

数据校审：高铭 陈嘉 田洪筱 编辑：孔张屏 审核：白卫涛

电话：010-88051684

邮箱：[maopizai@sina.com](mailto:maopizai@sina.com)

联系地址：北京市西城区宣武门外大街甲1号

# 周报



新华指数  
Xinhua Indices

