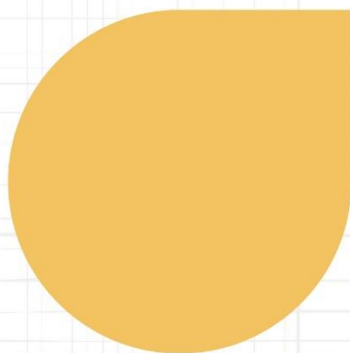





新华指数
Xinhua Indices



中国遵义朝天椒（干椒） 批发价格指数

周报

(2019年第39周)



中国遵义朝天椒（干椒）批发价格指数周报

（2019 年第 39 周，9.21-9.27）

☆ 本期概要

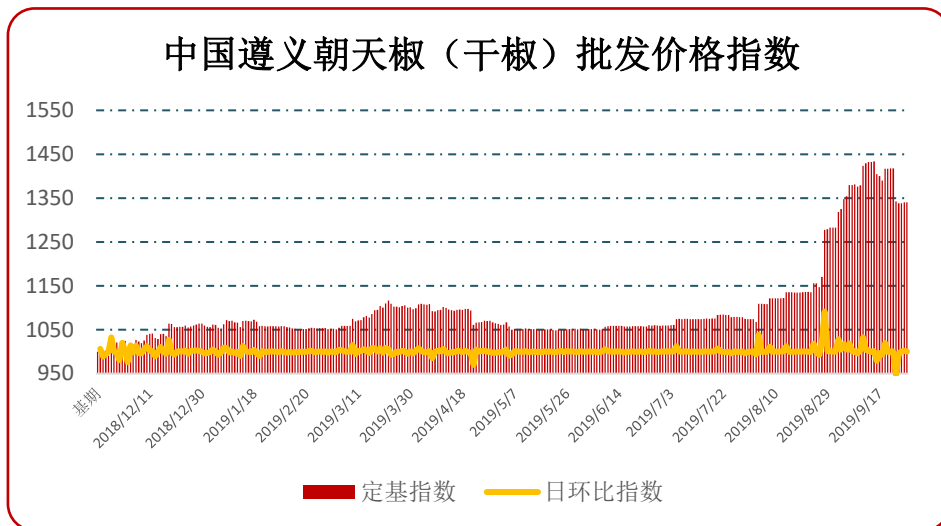
截至 9 月 27 日，中国遵义朝天椒（干椒）批发价格指数报 1340.53 点，较上周（9.14-9.20，下同）同期下跌 76.40 点，跌幅 5.39%。艳椒、满天星、遵义朝天椒 1 号、锥形椒和樱桃形椒批发价格指数均较上周同期出现下跌。

从衡量前后两周价格整体变动趋势的周环比指数来看，综合指数报 966.17 点，表明本周市场平均价格整体较前一周出现下跌。

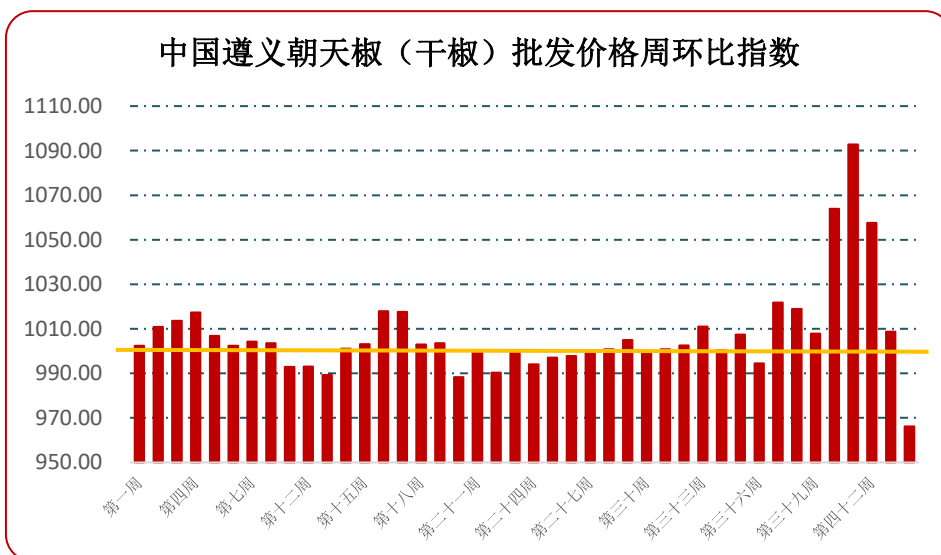
当前遵义地区正进入干椒上市期，市场贸易商、加工厂和餐饮企业开始备货采购，需求大增，各品种辣椒价格出现明显上涨，成交快，交易火热，因此前期行情偏强运行。但随着货源供应日渐宽松，采购商要货积极性略有衰减，拿货力度减弱，多有压价表现，产区走货显缓，整体价格走低，我们认为遵义地区各品种干椒价格短期或将有所回调。

2019.9.21-9.27 中国遵义朝天椒（干椒）批发价格指数

截至9月27日，中国遵义朝天椒（干椒）批发价格指数报1340.53点，较前一日上涨0.39点，涨幅0.03%；较上周同期下跌76.40点，跌幅5.39%。

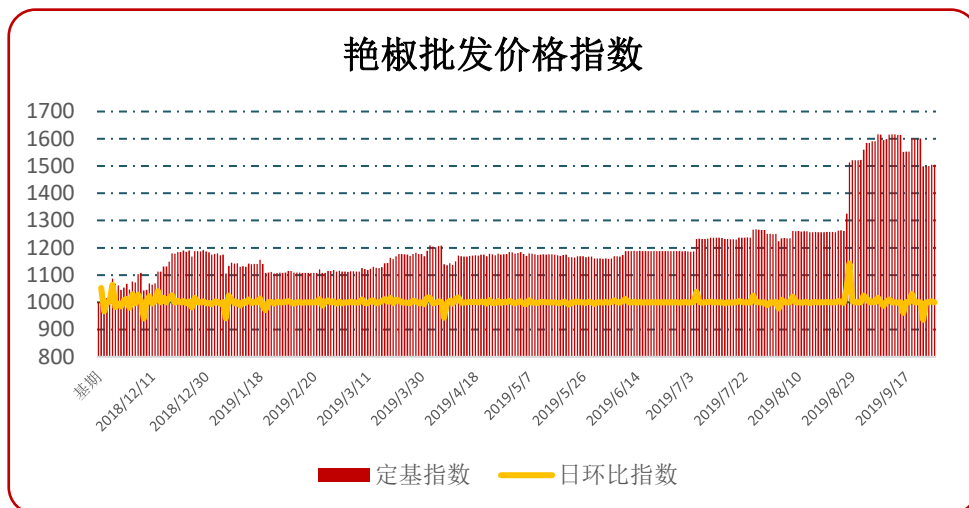


9月21日-9月27日，中国遵义朝天椒（干椒）批发价格周环比指数报966.17点，表明本周（2019年第39周，下同）朝天椒市场平均批发价格较前一周整体出现下跌。

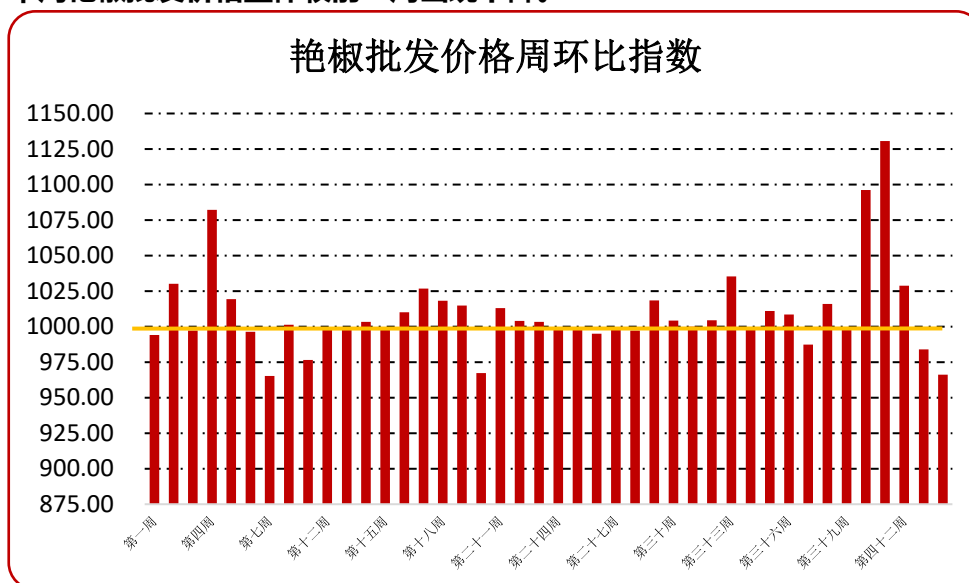


● 艳椒批发价格指数

截至 9 月 27 日，艳椒批发价格指数报 1504.50 点，较前一日下跌 0.37 点，跌幅 0.02%；较上周同期下跌 96.06 点，跌幅 6.00%。

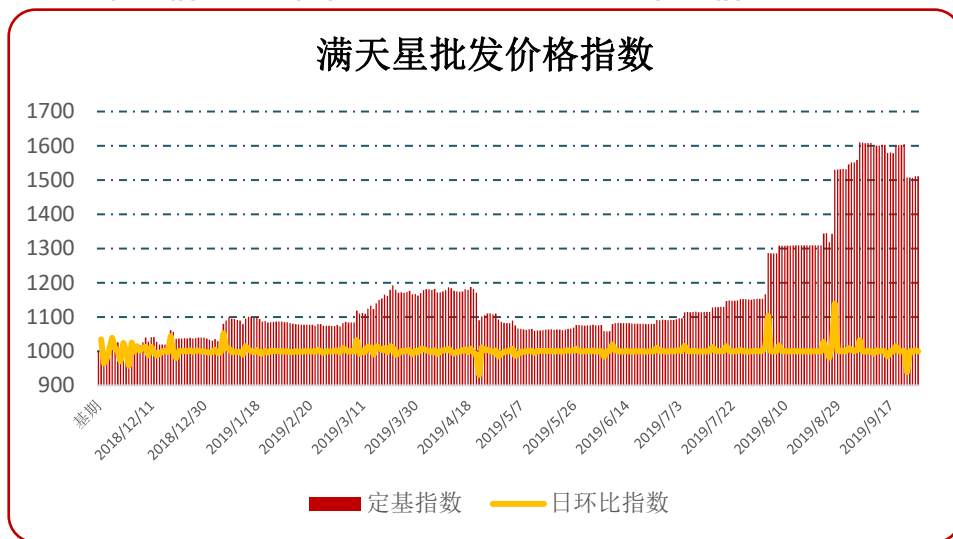


9 月 21 日-9 月 27 日，艳椒批发价格周环比指数报 966.09 点，表明本周艳椒批发价格整体较前一周出现下降。

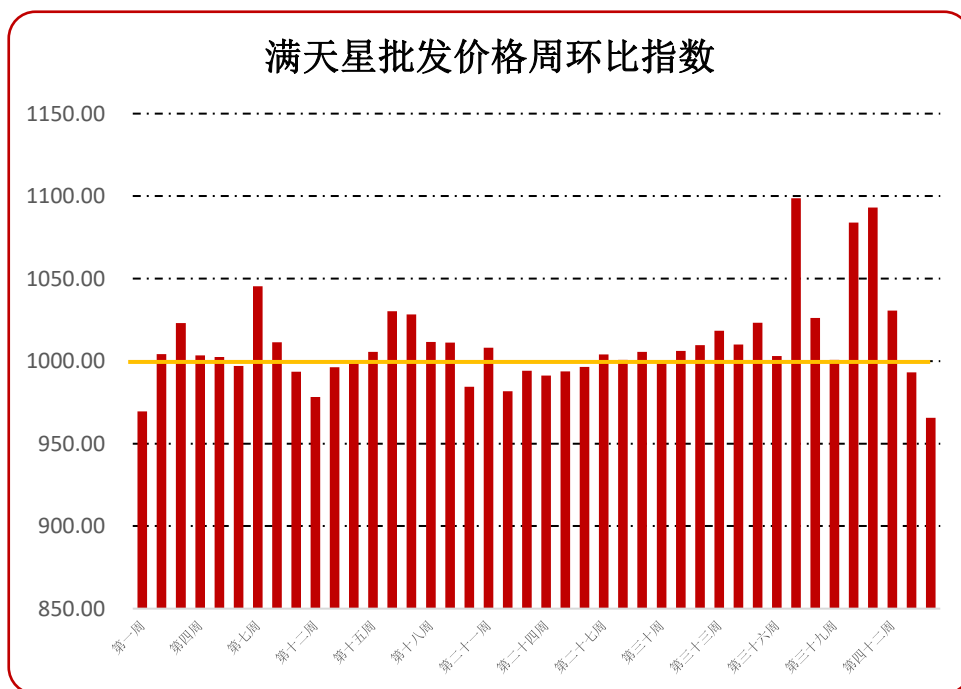


● 满天星批发价格指数

截至 9 月 27 日，满天星批发价格指数报 1510.76 点，较前一日上涨 0.17 点，涨幅 0.01%；较上周同期下跌 91.27 点，跌幅 5.70%。

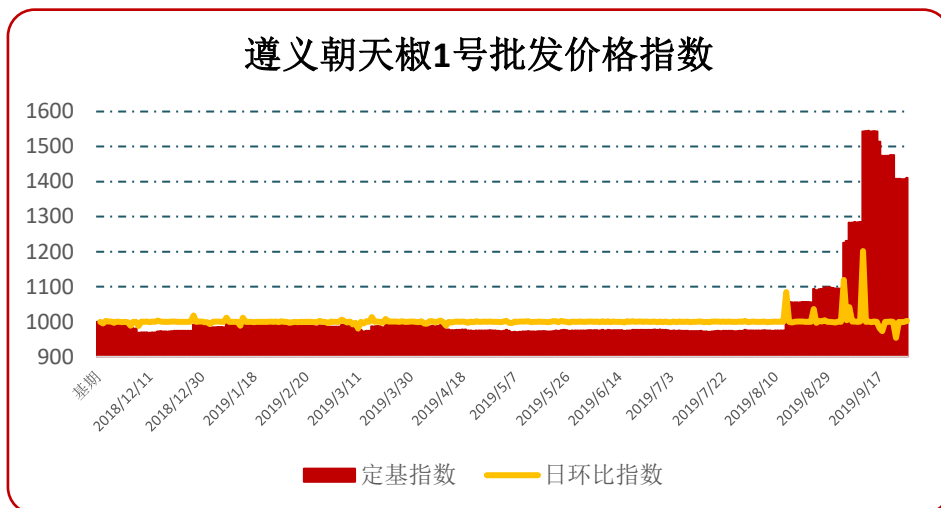


9 月 21 日-9 月 27 日，满天星批发价格周环比指数报 965.56 点，表明本周满天星平均批发价格整体较前一周出现下降。

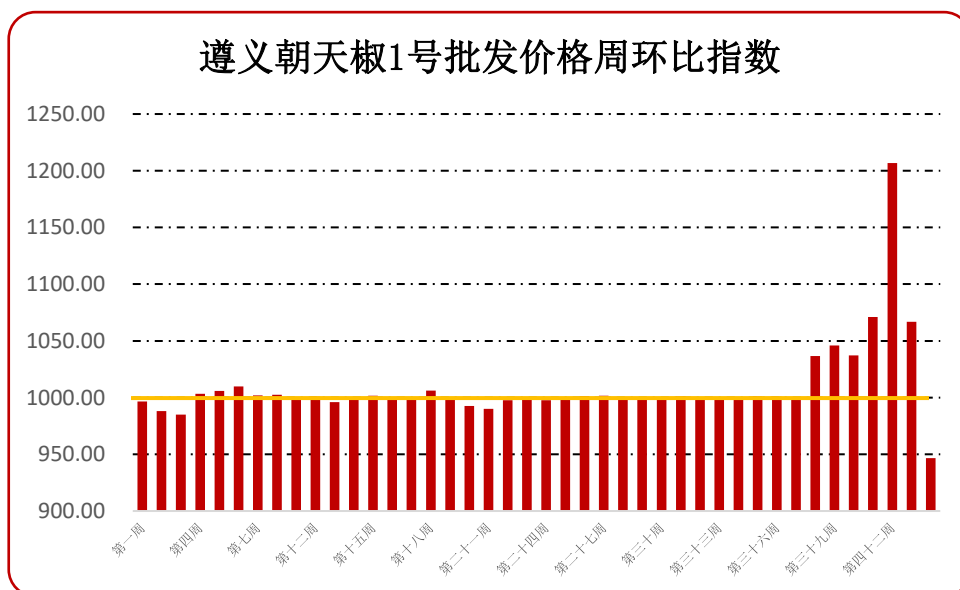


● 遵义朝天椒 1 号批发价格指数

截至 9 月 27 日，遵义朝天椒 1 号批发价格指数报 1410.88 点，较前一日上涨 4.04 点，涨幅 0.29%；较上周同期下跌 63.29 点，跌幅 4.29%。

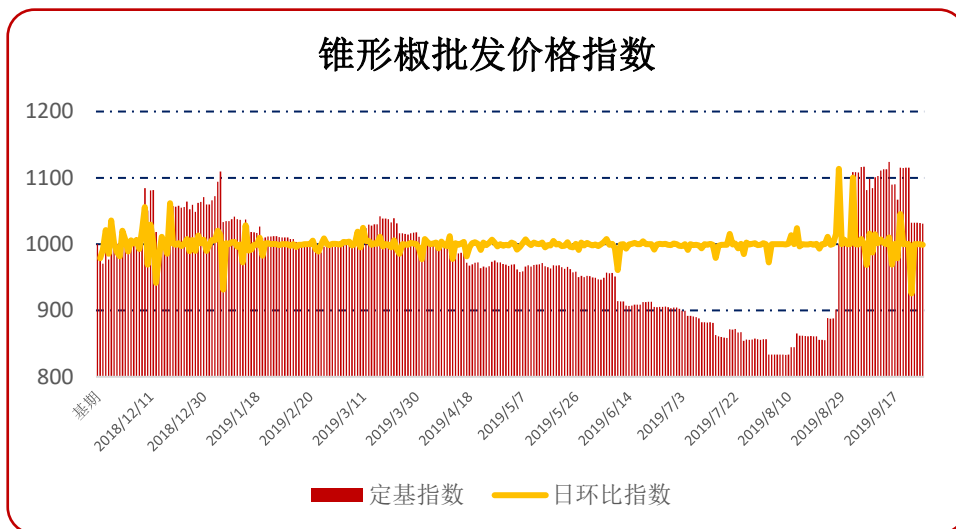


9 月 21 日-9 月 27 日，遵义朝天椒 1 号批发价格周环比指数报 946.50，表明本周遵义朝天椒 1 号批发价格整体较前一周出现下跌。

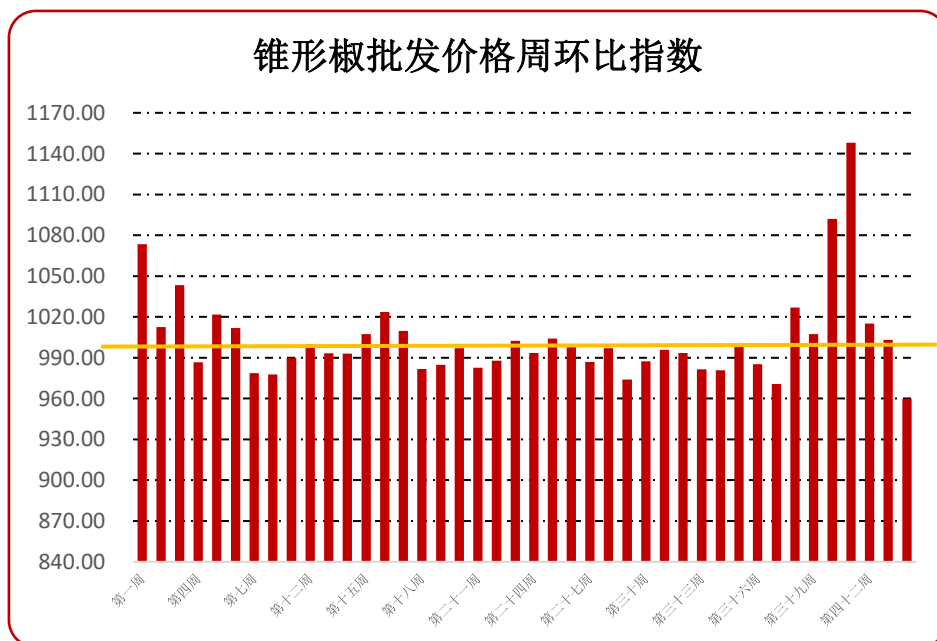


● 锥形椒批发价格指数

截至 9 月 27 日，锥形椒批发价格指数报 1030.96 点，较上一日下跌 1.11 点，跌幅 0.11%；较上周同期下跌 84.12 点，跌幅 7.54%。

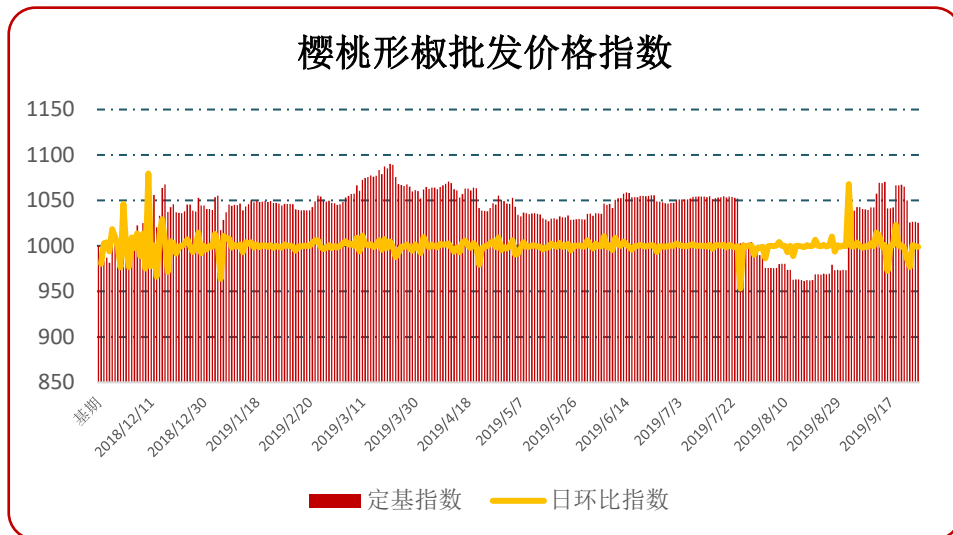


9 月 21 日-9 月 27 日，锥形椒批发价格周环比指数报 959.75 点。本周锥形椒整体批发价格较上周整体出现下跌。

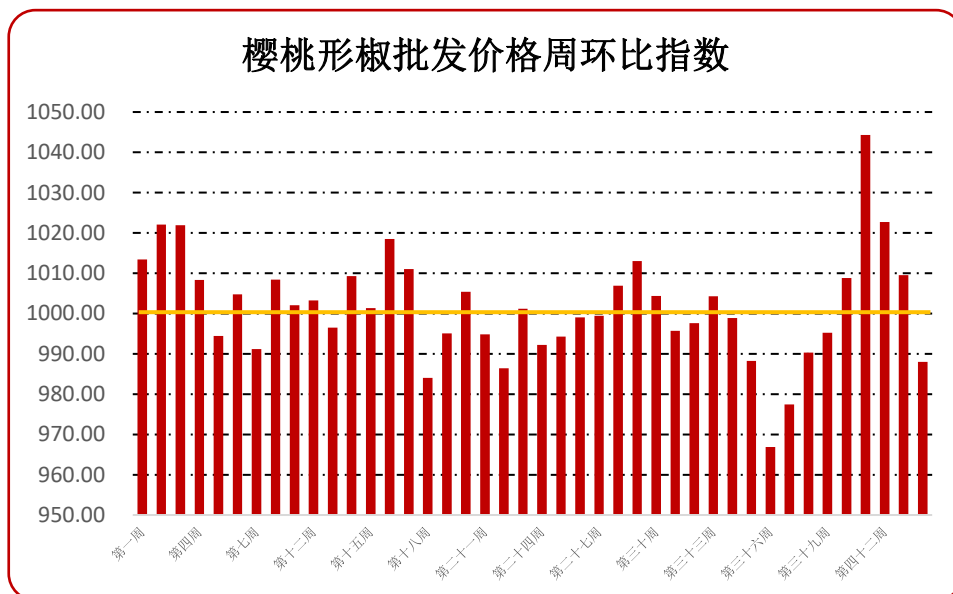


● 樱桃形椒批发价格指数

截至 9 月 27 日，樱桃形椒批发价格指数报 1025.62 点，较上一日下跌 0.89 点，跌幅 0.09%；较上周同期下跌 41.04 点，跌幅 3.85%。



9 月 21 日-9 月 27 日，樱桃形椒批发价格周环比指数报 987.97 点，表明本周樱桃形椒平均批发价格整体较前期出现下跌。



遵义地区主要品种朝天椒（干椒）批发价格统计 2019年9月21日-9月27日（单位：元/斤）

艳椒价格

日期	特级	一级	二级
2019/9/21	13.04	12.29	11.35
2019/9/22	13.04	12.29	11.35
2019/9/23	12.27	11.53	10.58
2019/9/24	12.26	11.52	10.58
2019/9/25	12.27	11.54	10.60
2019/9/26	12.44	11.54	10.60
2019/9/27	12.43	11.54	10.60

满天星价格

日期	特级	一级	二级
2019/9/21	14.45	13.83	12.91
2019/9/22	14.47	13.85	12.92
2019/9/23	13.75	13.31	11.91
2019/9/24	13.75	13.30	11.91
2019/9/25	13.76	13.29	11.90
2019/9/26	13.92	13.30	11.90
2019/9/27	13.91	13.30	11.91

遵义朝天椒 1 号价格

日期	特级	一级	二级
2019/9/21	12.43	11.81	11.04
2019/9/22	12.43	11.82	11.04
2019/9/23	12.04	11.19	10.50
2019/9/24	12.04	11.19	10.50
2019/9/25	12.03	11.19	10.49
2019/9/26	12.04	11.18	10.49
2019/9/27	12.19	11.18	10.49

锥形椒价格

日期	特级	一级	二级
2019/9/21	13.31	12.56	11.89
2019/9/22	13.31	12.54	11.89
2019/9/23	12.53	11.75	10.87
2019/9/24	12.53	11.74	10.87
2019/9/25	12.52	11.74	10.87
2019/9/26	12.52	11.73	10.87
2019/9/27	12.51	11.72	10.86

樱桃形椒价格

日期	特级	一级	二级
2019/9/21	14.19	13.34	12.45
2019/9/22	14.19	13.32	12.42
2019/9/23	13.96	13.09	12.27
2019/9/24	13.80	12.93	11.87
2019/9/25	13.79	12.95	11.88
2019/9/26	13.79	12.95	11.88
2019/9/27	13.79	12.93	11.87

声 明

本报告在农业农村部信息中心和贵州省农业农村厅的指导下，由中国经济信息社指数中心与遵义市人民政府共同编制并发布。编制者对本报告取自公开来源信息的准确性和完整性不作任何保证。本报告所载的资料、意见及推测仅反映本报告最初出具日的观点和判断。

在不同时期，或因使用不同假设和标准，采用不同观点和分析方法，致使农业农村部信息中心、贵州省农业农村厅、遵义市人民政府及中国经济信息社（以下简称“四方”）发出与本报告所载意见、评估及预测不一致的研究报告，对此四方可不发出特别通知。

在任何情况下，本报告中的信息或所表述的意见并不构成对任何人的投资建议，也没有考虑到客户特殊的投资目标、财务状况或需求。客户应考虑本报告中的任何意见或建议是否符合其特定状况。若有必要应寻求专家意见。本报告所载的资料、工具、意见及推测仅供参考。

本报告版权为四方共同所有。未经四方书面同意，任何机构和个人不得以任何形式翻版、复制、发布、转发或引用本报告的任何部分。如征得四方同意进行引用、刊发的，需在允许的范围内使用，并注明出处为“农业农村部信息中心”“贵州省农业农村厅”“遵义市人民政府”和“中国经济信息社”，且不得对本报告进行任何有悖原意的引用、删节和修改。若四方以外的机构向其客户发放本报告，则由该机构独自为此发送行为负责，四方对此等行为不承担任何责任。本报告同时不构成四方向发送本报告的机构之客户提供的投资建议。

如未经四方授权，私自转载或者转发本报告，所引起的一切后果及法律责任由私自转载或转发者承担。四方将保留随时追究其法律责任的权利。



中国经济信息社
CHINA ECONOMIC INFORMATION SERVICE

➤ 联系方式

中国经济信息社

作者：周宇涵 数据校审：高铭 陈嘉

编辑：孔张屏 审核：白卫涛

电话：010-88052709

邮箱：zhouyuhan1213@163.com

联系地址：北京市西城区宣武门外大街甲1号

中国遵义朝天椒（干椒） 批发价格指数

周报



扫码了解
更多价格信息