



新华指数
Xinhua Indices



第 40 期

新华·海南农垦 系列价格指数周报

2019. 10. 8 - 2019. 10. 11



中国经济信息社
CHINA ECONOMIC INFORMATION SERVICE



新华·海南农垦-系列价格指数周报

2019.10.8-10.11

☆ 指数简介

新华·海南农垦-系列价格指数，由新华社中国经济信息社与海南省农垦投资控股集团共同编制并发布，目前已发布6支指数：

新华·海南农垦-标准胶（TSR20）价格指数

新华·海南农垦-混合胶（20#）价格指数

新华·海南农垦-浓乳价格指数

新华·海南农垦-天然胶乳价格指数

新华·海南农垦-胡椒价格指数

新华·海南农垦-槟榔价格指数

☆ 本期概要

天然橡胶：价格保持震荡平稳 预计下期小幅上涨

胡椒：价格小幅下跌 预计下期延续下跌走势

槟榔：价格大幅上涨 预计下期小幅攀升

新华·海南农垦-天然橡胶系列价格指数周报

2019.10.8-2019.10.11

☆ 指数简介

新华·海南农垦-天然橡胶系列价格指数分别是：

新华·海南农垦-标准胶（TSR20）价格指数

新华·海南农垦-混合胶（20#）价格指数

新华·海南农垦-浓乳价格指数

新华·海南农垦-天然胶乳价格指数

指数以2017年6月12日为基期，基点1000点，标准胶、混合胶样本选取STR20、SMR20和SIR20；浓乳样本选取浓缩乳胶，干胶含量60%以上；天然胶乳样本选取新鲜胶乳（折干）。样本区域覆盖海南、云南、泰国、印度尼西亚和马来西亚。标准胶、混合胶每工作日更新；浓乳、天然胶乳产季（5月-12月）每工作日更新。

☆ 本期概要

本期（2019.10.8-10.11，下同）天然橡胶各代表规格品均价及价格指数总体呈震荡平稳走势，预计近期天然橡胶市场或小幅上涨。

新华·海南农垦-天然橡胶系列价格指数

2019.2.14-2019.10.11



图1 新华·海南农垦-天然橡胶系列价格指数运行图

数据来源：新华指数

2019年10月8日至10月11日，标准胶、混合胶价格指数呈震荡平稳走势，浓乳价格指数呈小幅上行走势，天然胶乳价格指数呈小幅下行走势。与9月27日数据相比，截至2019年10月11日，新华·海南农垦-标准胶（TSR20）价格指数报902.03点，涨幅0.01%；新华·海南农垦-混合胶（20#）价格指数报896.14点，跌幅0.29%；新华·海南农垦-浓乳价格指数报877.33点，涨幅2.86%；新华·海南农垦-天然胶乳价格指数报772.32点，跌幅2.22%。

供给方面，目前，国内外天然橡胶主产区处于割胶旺季，供应偏松。由于天然橡胶原料价格低于去年同期，天然橡胶主产国马来西亚和泰国相继推出橡胶补贴计划意在安抚市场悲观情绪，但实际效果仍有待验证。

需求方面，近期轮胎厂开工率和汽车销售市场均有明显回暖迹象。十一假期后轮胎厂逐步复产，开工率回升，截至2019年10月11日，山东地区轮胎企业全钢胎开工负荷为58.42%，较上一周（10月4日，下同）上升11.06%，较去年同期下滑14.13%；国内轮胎企业半钢胎开工负荷为57.60%，较上一周上升4.59%，较去年同期下滑9.33%。汽车方面，9月份，我国重卡市场预计销售各类车型约8.3万辆，环比增长13%，比去年同期增长7%。总体来看，天然橡胶需求端有所复苏。

宏观环境方面，中美经贸高级别磋商取得实质性进展，利好天然橡胶价格。

分析认为，在天然橡胶供给趋向宽松、国内汽车和轮胎行业需求回暖，下游消费市场动力有所恢复、中美贸易谈判达成部分协议，宏观经济环境好转等因素影响下，预计短期内天然橡胶市场将以震荡平稳运行为主，或小幅上涨。

海南农垦天然橡胶各品种均价走势

2019.5.6-2019.10.11

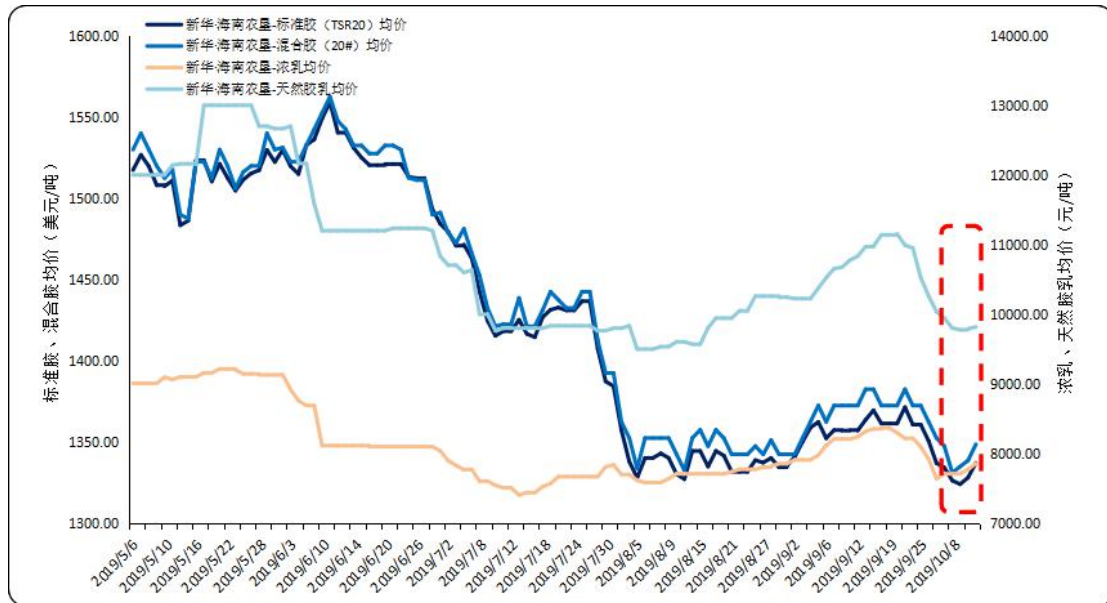


图 2 新华·海南农垦-天然橡胶各品种均价走势图

数据来源：新华指数

价格方面，本期标准胶、混合胶均价呈震荡平稳走势，浓乳均价呈小幅上行走势，天然胶乳均价呈小幅下行走势。标准胶（TSR20）均价在 1324.04-1337.16 美元/吨区间波动；混合胶（20#）均价在 1331.15-1348.59 美元/吨区间波动；浓乳均价在 7710.00-7859.00 元/吨区间波动；天然胶乳均价（折干）在 9777.38-9817.38 元/吨区间波动。

新华·海南农垦-天然橡胶各品种均价

2019.9.10-2019.10.11

日期	新华·海南农垦- 标准胶 (TSR20) 均价(美元/吨)	新华·海南农垦- 混合胶 (20#) 均 价(美元/吨)	新华·海南农 垦-浓乳均价 (元/吨)	新华·海南农 垦-天然胶乳 均价 (元/吨)
2019/9/10	1357.02	1372.43	8210.00	10675.00
2019/9/11	1357.31	1372.43	8210.00	10775.00
2019/9/12	1357.02	1372.43	8240.00	10835.00
2019/9/16	1363.64	1382.43	8319.00	10970.00
2019/9/17	1369.49	1382.43	8354.00	10975.00
2019/9/18	1361.38	1372.43	8369.00	11140.00
2019/9/19	1361.38	1372.43	8369.00	11140.00
2019/9/20	1361.38	1372.43	8299.00	11155.00
2019/9/23	1371.38	1382.43	8219.00	10992.50
2019/9/24	1360.70	1372.43	8219.00	10950.00
2019/9/25	1360.70	1372.43	8099.00	10527.50
2019/9/26	1350.70	1362.43	7924.00	10262.50
2019/9/27	1337.02	1352.43	7640.00	10040.00
2019/9/30	1334.20	1347.43	7710.00	9946.50
2019/10/8	1326.33	1331.15	7710.00	9802.38
2019/10/9	1324.04	1334.87	7710.00	9777.38
2019/10/10	1328.07	1338.59	7774.00	9792.38
2019/10/11	1337.16	1348.59	7859.00	9817.38

数据来源：新华指数

天然橡胶行业要闻

➤ 泰政府拟启动 242 亿橡胶差价补贴计划

据泰国 10 月 08 日消息，泰国政府正商讨出台一项总预算 242 亿泰铢胶农差价补贴方案。预计全泰国 171 万胶农将因此受益。

来源：中国橡胶信息贸易网

➤ 9 月马来西亚橡胶生产津贴(IPG)已启动

据吉隆坡 10 月 8 日消息，马来西亚橡胶局宣布，9 月橡胶生产津贴（IPG）已在全国范围内启动。

当局在一份声明中表示，半岛、沙巴和砂拉越的杯胶补贴分别为 45 仙/公斤、75 仙/公斤和 55 仙/公斤。9 月份半岛、沙巴和砂拉越杯胶的农场交货平均价格分别为 2.05 令吉/公斤、1.75 令吉/公斤和 1.95 令吉/公斤。

来源：中国橡胶信息贸易网

➤ 新一轮中美经贸高级别磋商在华盛顿结束

新华社华盛顿 10 月 11 日电 10 月 10 日至 11 日，中共中央政治局委员、国务院副总理、中美全面经济对话中方牵头人刘鹤与美国贸易代表莱特希泽、财政部长姆努钦在华盛顿举行新一轮中美经贸高级别磋商。双方在两国元首重要共识指导下，就共同关心的经贸问题进行了坦诚、高效、建设性的讨论。双方在农业、知识产权保护、汇率、金融服务、扩大贸易合作、技术转让、争端解决等领域取得实质性进展。双方讨论了后续磋商安排，同意共同朝最终达成协议的方向努力。

商务部部长钟山，中国人民银行行长易纲，国家发展改革委副主任宁吉喆，中央财办副主任、财政部副部长廖岷，外交部副部长郑泽光，工业和信息化部副部长王志军，中央农办副主任、农业农村部副部长韩俊，商务部副部长兼国际贸易谈判副代表王受文参加磋商。

来源：新华网

新华·海南农垦-胡椒价格指数周报

2019.10.7-10.11

☆ 指数简介

新华·海南农垦-胡椒价格指数，由中国经济信息社与海南农垦集团共同编制并发布。根据编制规则，指数以2017年10月2日为基期，基点100点，样本选定为“流水椒”。指数每周一、四更新。

☆ 本期概要

本期（2019.10.7-10.11，下同）新华·海南农垦-胡椒价格指数小幅下跌。国内外白胡椒市场行情欠佳，综合分析认为近期白胡椒产地价格或将延续下跌走势。

新华·海南农垦-胡椒价格指数走势

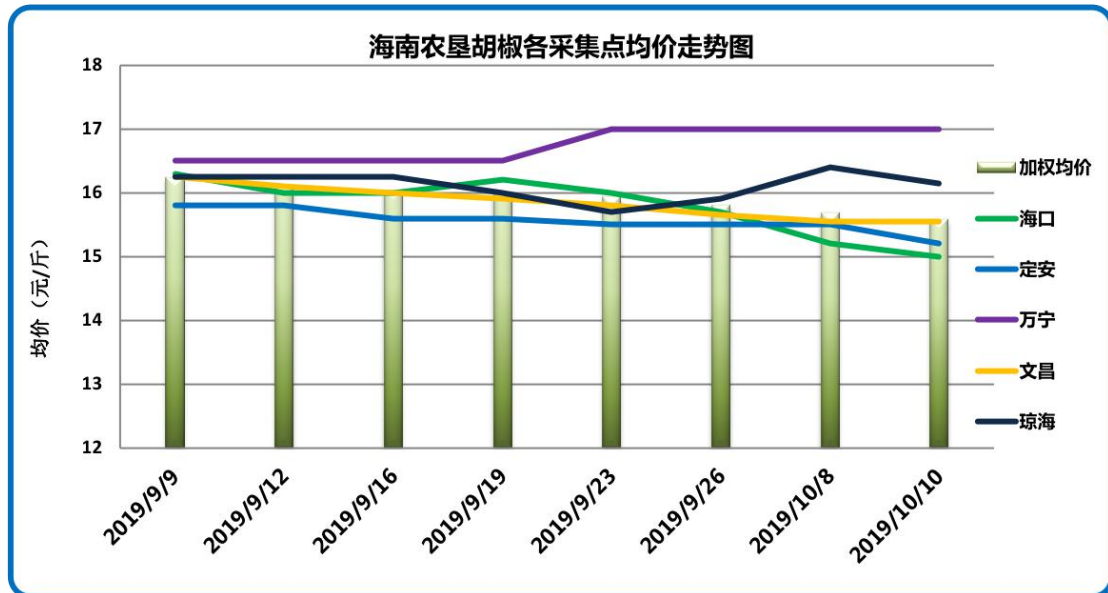
2017.10.2-2019.10.10



数据来源: 新华指数

本期胡椒价格指数呈小幅下跌走势。截至10月10日,新华·海南农垦-胡椒价格指数报68.34点,较上期末下跌1.02点,跌幅1.46%;较基期下跌31.66点,跌幅31.66%。

胡椒各采集点均价走势 2019.9.9-10.10



数据来源：新华指数

10月10日，各采集点加权均价为15.58元/斤，较上期末下跌0.23元/斤，跌幅1.46%。分采集点看，各采集点均价自高至低排序依次为万宁17.00元/斤、琼海16.15元/斤、文昌15.55元/斤、定安15.20元/斤和海口15.00元/斤。与上期末相比，琼海采集点均价小幅上涨1.57%，万宁采集点均价保持不变，海口、定安和文昌分别下跌4.46%、1.94%和0.64%。

胡椒各采集点流水椒加权均价表 (元/斤)

2019.3.21-2019.10.10

日期	均价	日期	均价
2019/3/21	15.18	2019/7/1	15.71
2019/3/25	15.35	2019/7/4	15.64
2019/3/28	15.29	2019/7/8	15.51
2019/4/1	15.04	2019/7/11	15.60
2019/4/4	14.93	2019/7/15	15.59
2019/4/8	14.96	2019/7/18	15.57
2019/4/11	15.05	2019/7/22	15.46
2019/4/15	15.58	2019/7/25	15.65
2019/4/18	15.48	2019/7/29	15.73
2019/4/22	15.35	2019/8/1	15.71
2019/4/25	15.38	2019/8/5	15.82
2019/4/29	15.23	2019/8/8	16.09
2019/5/6	15.27	2019/8/12	16.30
2019/5/9	15.37	2019/8/15	16.33
2019/5/13	15.43	2019/8/19	16.42
2019/5/16	15.58	2019/8/22	16.45
2019/5/20	15.53	2019/8/26	16.42
2019/5/23	15.46	2019/8/29	16.37
2019/5/27	15.55	2019/9/2	16.11
2019/5/30	15.84	2019/9/5	16.16
2019/6/3	15.96	2019/9/9	16.24
2019/6/6	16.04	2019/9/12	16.10
2019/6/10	16.06	2019/9/16	16.04
2019/6/13	16.15	2019/9/19	16.02
2019/6/17	16.19	2019/9/23	15.94
2019/6/20	16.15	2019/9/26	15.82
2019/6/24	16.07	2019/10/8	15.69
2019/6/27	15.90	2019/10/10	15.58

注：以上数据均保留两位小数

国际胡椒价格与国内中药材市场

【国际胡椒】本期，国际白胡椒果的离岸价格涨跌互现。截至10月11日，印度尼西亚较上期环比下跌0.59%，越南环比上涨4.33%，马来西亚保持不变，中国（海口）报4825美元/吨，环比下跌3.02%。随着海南白胡椒果离岸价格走低，海南产地价格也小幅下跌1.46%，离岸价格对产地价格无拉升效应。

【中药材市场】近日，亳州市场来货量有增，走势欠佳，行情不理想；玉林市场虽时有批量成交，但产区、市场的库存较高，行情略显疲软，海南白胡椒要价在33.5-34元/公斤，印尼白胡椒价格在28-29元/公斤，马来西亚白胡椒32-33元/公斤，越南白胡椒26-26.5元/公斤。

目前国际市场海南白胡椒果离岸价格下滑，国内中药材市场库存偏高，行情欠佳，综合分析国内外市场后认为近期白胡椒产地价格或延续下跌态势。

新华·海南农垦-槟榔价格指数周报

2019.10.7-2019.10.11

☆ 指数简介

新华·海南农垦-槟榔价格指数，以2017年9月1日为基期，基点100点，样本选取产地槟榔生果，样本区域覆盖海南省内各主要槟榔产区。指数在产季（9月-12月）每工作日更新。

☆ 本期概要

本期（2019.10.7-10.11，下同）新华·海南农垦-槟榔价格指数大幅上涨，各采集点价格出现分化。综合分析当前供求关系认为近期槟榔价格或将延续上涨走势，但上行空间有限。

新华·海南农垦-槟榔价格指数走势

2017.9.1-2019.10.11

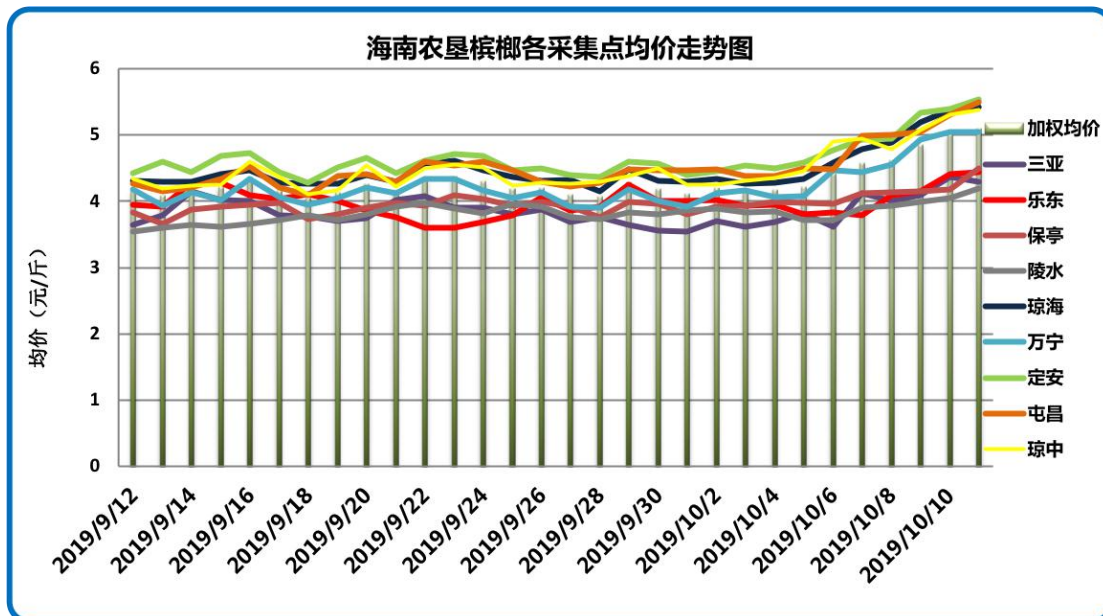


数据来源: 新华指数

本期槟榔价格指数呈大幅上涨走势。截至10月11日,新华·海南农垦-槟榔价格指数报60.32点,周环比上涨10.88点,涨幅22.01%;较基期下跌39.68点,跌幅39.68%。

本期槟榔价格指数迎来大幅上涨走势。供给端,生果供给稳定,供给量仍处于相对高位;需求端,规模化深加工企业收货正常,干果价格上涨带动生果收购需求,市场出现看涨压货现象。各采集点价格出现分化,定安、屯昌、琼中、琼海形成高价区域,而保亭、乐东、三亚、陵水形成低价区域,两区域价格差在1元/斤以上。综合分析当前供求关系认为近期槟榔价格或将延续上涨态势,但上行空间有限。

槟榔各采集点均价走势 2019.9.12-10.11



数据来源：新华指数

10月11日，各采集点加权均价为5.09元/斤，周环比上涨0.92元/斤，涨幅22.01%。分采集点看，各采集点均价自高至低排序依次为定安5.53元/斤、屯昌5.49元/斤、琼海5.42元/斤、琼中5.38元/斤、万宁5.05元/斤、保亭4.49元/斤、乐东4.43元/斤、三亚4.30元/斤和陵水4.19元/斤。周环比，琼海采集点均价上涨26.69%；屯昌采集点均价上涨25.38%；万宁采集点均价上涨24.10%；琼中采集点均价上涨23.75%；定安采集点均价上涨22.96%；三亚采集点均价上涨16.57%；保亭采集点均价上涨12.45%；乐东采集点均价上涨12.24%；陵水采集点均价上涨8.96%。

槟榔各采集点生果加权均价表 (元/斤)

2019.8.17-2019.10.11

日期	均价	日期	均价
2019/8/17	1.78	2019/9/14	4.18
2019/8/18	1.90	2019/9/15	4.22
2019/8/19	2.12	2019/9/16	4.36
2019/8/20	2.30	2019/9/17	4.15
2019/8/21	2.32	2019/9/18	4.06
2019/8/22	2.40	2019/9/19	4.13
2019/8/23	2.43	2019/9/20	4.26
2019/8/24	2.52	2019/9/21	4.17
2019/8/25	2.59	2019/9/22	4.35
2019/8/26	2.95	2019/9/23	4.37
2019/8/27	3.06	2019/9/24	4.30
2019/8/28	3.25	2019/9/25	4.18
2019/8/29	3.09	2019/9/26	4.20
2019/8/30	3.09	2019/9/27	4.10
2019/8/31	3.15	2019/9/28	4.07
2019/9/1	3.24	2019/9/29	4.28
2019/9/2	3.28	2019/9/30	4.19
2019/9/3	3.28	2019/10/1	4.11
2019/9/4	3.32	2019/10/2	4.20
2019/9/5	3.59	2019/10/3	4.18
2019/9/6	3.73	2019/10/4	4.18
2019/9/7	3.59	2019/10/5	4.21
2019/9/8	3.51	2019/10/6	4.41
2019/9/9	3.82	2019/10/7	4.58
2019/9/10	4.17	2019/10/8	4.62
2019/9/11	4.18	2019/10/9	4.85
2019/9/12	4.15	2019/10/10	5.01
2019/9/13	4.08	2019/10/11	5.09

注：以上数据均保留两位小数

免责声明

中国经济信息社是新华社专业承担经济信息服务业务的直属机构，宗旨是“发展信息事业，服务国家战略”。新华指数隶属于中国经济信息社，负责开发、管理和运维新华社旗下全部指数和指数衍生产品，是国内第一家综合性指数研究、发布、推广及运营的专业部门。

本报告由中国经济信息社与海南省农垦投资控股集团（简称海垦控股集团）共同编制并发布。编制者对本报告取自公开来源信息的准确性和完整性不作任何保证。本报告所载的资料、意见及推测仅反映本报告最初出具日的观点和判断。

在不同时期，或因使用不同假设和标准，采用不同观点和分析方法，致使中国经济信息社与海垦控股集团发出与本报告所载意见、评估及预测不一致的研究报告，对此中经社与海垦控股集团可不发出特别通知。

在任何情况下，本报告中的信息或所表述的意见并不构成对任何人的投资建议，也没有考虑到客户特殊的投资目标、财务状况或需求。客户应考虑本报告中的任何意见或建议是否符合其特定状况。

若有必要应寻求专家意见。本报告所载的资料、工具、意见及推测仅供参考。

本报告版权为中国经济信息社与海垦控股集团共同所有。未经双方书面同意，任何机构和个人不得以任何形式翻版、复制、发布、转发或引用本报告的任何部分。如征得双方同意进行引用、刊发的，需在允许的范围内使用，并注明出处为“中国经济信息社”和“海南省农垦投资控股集团”，且不得对本报告进行任何有悖原意的引用、删节和修改。若中国经济信息社与海垦控股集团以外的机构向其客户发放本报告，则由该机构独自为此发送行为负责，中国经济信息社与海垦控股集团对此等行为不承担任何责任。本报告同时不构成中国经济信息社与海垦控股集团向发送本报告的机构之客户提供的投资建议。

如未经中国经济信息社与海垦控股集团授权，私自转载或者转发本报告，所引起的一切后果及法律责任由私自转载或转发者承担。中国经济信息社与海垦控股集团将保留随时追究其法律责任的权利。



中国经济信息社
CHINA ECONOMIC INFORMATION SERVICE



联系方式

作者：张文杰 数据校审：高铭、陈嘉

编辑：孔张屏 审核：白卫涛

联系方式：010-88053842

邮箱：zhangwj747@163.com

地址：北京市西城区宣武门外大街甲1
号环球财讯中心A座



新华指数
Xinhua Indices



新华·海南农垦 系列价格指数周报

