

CREPI DAILY

中国稀土价格指数日报

2019年11月4日



中国经济信息社
包头稀土产品交易所

◇ 中国稀土价格指数 (CREPI) 简介

中国稀土价格指数由中国经济信息社与包头稀土产品交易所共同编制并发布。根据编制规则，指数以 2016 年 10 月 31 日为基期，基点 1000 点，旨在反映稀土市场总体的产品价格走势以及发展状况，提升中国稀土产业定价的国际影响力。

核心提示

11 月 4 日，中国稀土价格指数报 1202.33 点，较前一工作日下跌 1.31 点，跌幅为 0.11%。其中，氧化镧、氧化钇、氧化铈、氧化铈、氧化镧、氧化钆、氧化镨单品价格指数分别较前一工作日上涨；氧化钫、氧化铟、氧化铊、氧化铋、氧化铈、氧化钆、氧化镨、氧化铈单品价格指数分别较前一工作日下跌；氧化钆单品价格指数与前一工作日持平。

稀土功能材料方面，稀土磁性材料价格指数报 1135.89 点，较前一工作日下跌 0.78%；稀土储氢材料价格指数报 1251.70 点，较前一工作日上涨 0.18%；稀土催化材料价格指数报 989.08 点，较前一工作日上涨 0.35%；稀土发光材料价格指数报 693.13 点，较前一工作日上涨 0.71%。

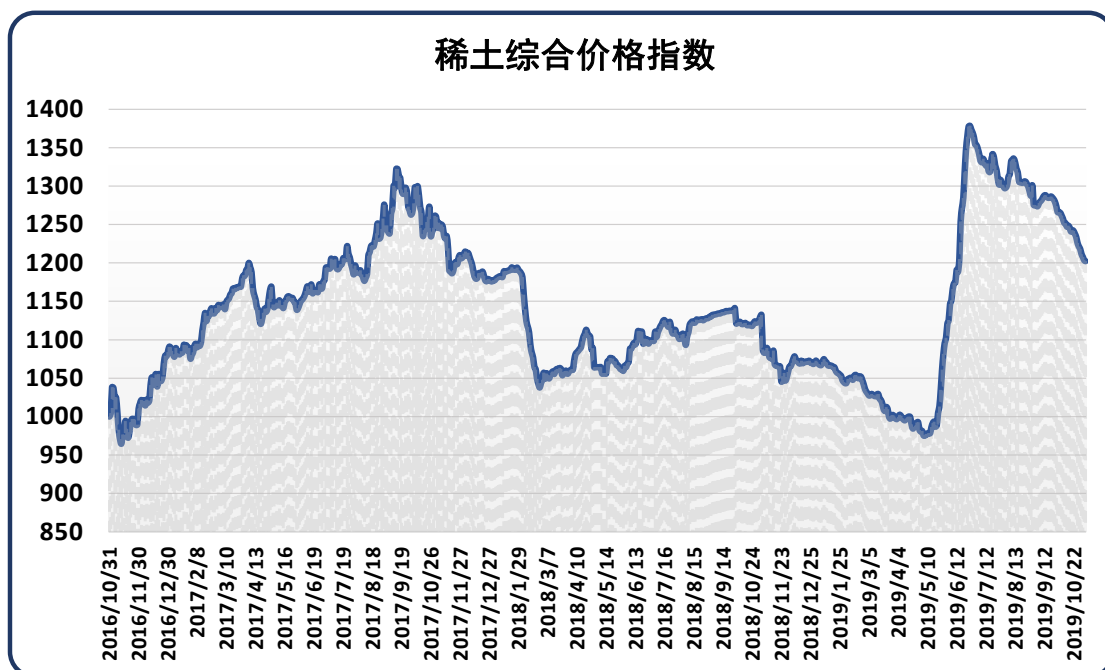
中国稀土价格指数 (2019 年 11 月 04 日)

指数类型	当日点数	结算均价 (元/千克)	较前一工作日涨跌幅	较基期涨跌幅
综合指数	1202.33	--	-0.11%↓	20.23%↑
磁性材料	1135.89	--	-0.78%↓	13.59%↑
储氢材料	1251.70	--	0.18%↑	25.17%↑
催化材料	989.08	--	0.35%↑	-1.09%↓
发光材料	693.13	--	0.71%↑	-30.69%↓
氧化钫	1648.38	309.60	-0.06%↓	64.84%↑
氧化铟	1068.81	159.50	-0.06%↓	6.88%↑
氧化铊	247.33	143.00	-1.72%↓	-75.27%↓
氧化铋	651.70	89.70	-0.77%↓	-34.83%↓
氧化镧	837.11	3802.50	0.20%↑	-16.29%↓
氧化钇	795.19	15.45	1.31%↑	-20.48%↓
氧化钆	798.72	9.92	0.00	-20.13%↓
氧化铈	396.18	203.80	-0.10%↓	-60.38%↓
氧化钆	3866.49	154.10	-1.12%↓	286.65%↑
氧化铈	1473.05	3368.00	0.12%↑	47.31%↑
氧化镨	1736.94	1515.00	-0.66%↓	73.69%↑
氧化镨钆	1003.47	257.40	-0.92%↓	0.35%↑
氧化铈	473.86	4350.00	4.32%↑	-52.61%↓
氧化铈	1137.21	11.46	-0.09%↓	13.72%↑
氧化镧	1125.91	11.69	0.26%↑	12.59%↑
氧化钆	1076.55	267.50	0.56%↑	7.66%↑
氧化镨	1018.05	333.00	1.37%↑	1.81%↑

10.28~11.1 稀土产品结算均价指数 (Settlement Price INDEX)

10.28~11.1 稀土产品结算均价指数 (含税) (Settlement Price Index) (元/千克)									
交易日期	氧化钬	氧化铽	氧化镱	氧化镱	氧化镱	氧化铈	氧化钆	氧化镨	氧化钕
2019/10/28	311.80	160.00	137.00	91.10	3807.50	16.44	9.89	205.80	161.10
2019/10/29	309.20	159.80	137.00	90.50	3795.00	15.95	9.90	205.40	161.75
2019/10/30	308.60	159.70	141.50	90.10	3790.00	15.76	9.92	205.60	160.70
2019/10/31	308.40	159.50	143.50	90.40	3797.50	15.62	9.92	205.20	158.85
2019/11/1	309.80	159.60	145.50	90.40	3795.00	15.25	9.92	204.00	155.85
平均价	309.50	159.72	140.90	90.50	3797.00	15.80	9.91	205.20	159.65
交易日期	氧化铈	氧化镨	氧化镨钆	氧化钐	氧化铈	氧化镧	氧化钆	氧化镨	
2019/10/28	3338.00	1539.00	269.60	4590.00	11.58	11.74	273.00	319.00	
2019/10/29	3342.00	1550.00	264.00	4560.00	11.59	11.76	273.50	314.00	
2019/10/30	3352.00	1529.00	259.80	4430.00	11.45	11.66	270.00	320.50	
2019/10/31	3358.00	1524.00	259.80	4210.00	11.46	11.64	267.50	326.00	
2019/11/1	3364.00	1525.00	259.80	4170.00	11.47	11.66	266.00	328.50	
平均价	3350.80	1533.40	262.60	4392.00	11.51	11.69	270.00	321.60	

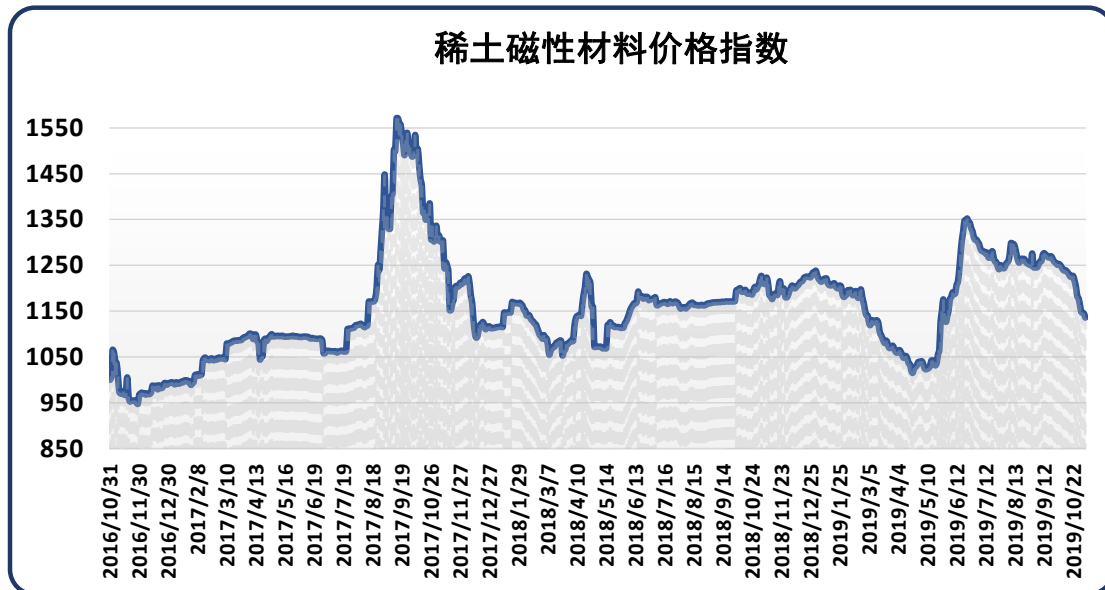
稀土综合价格指数



11月4日，中国稀土价格指数报1202.33点，较前一工作日下跌1.31点，跌幅为0.11%，相比基期（2016年10月31日）上涨202.33点，涨幅为20.23%。

稀土功能材料价格指数

● 稀土磁性材料



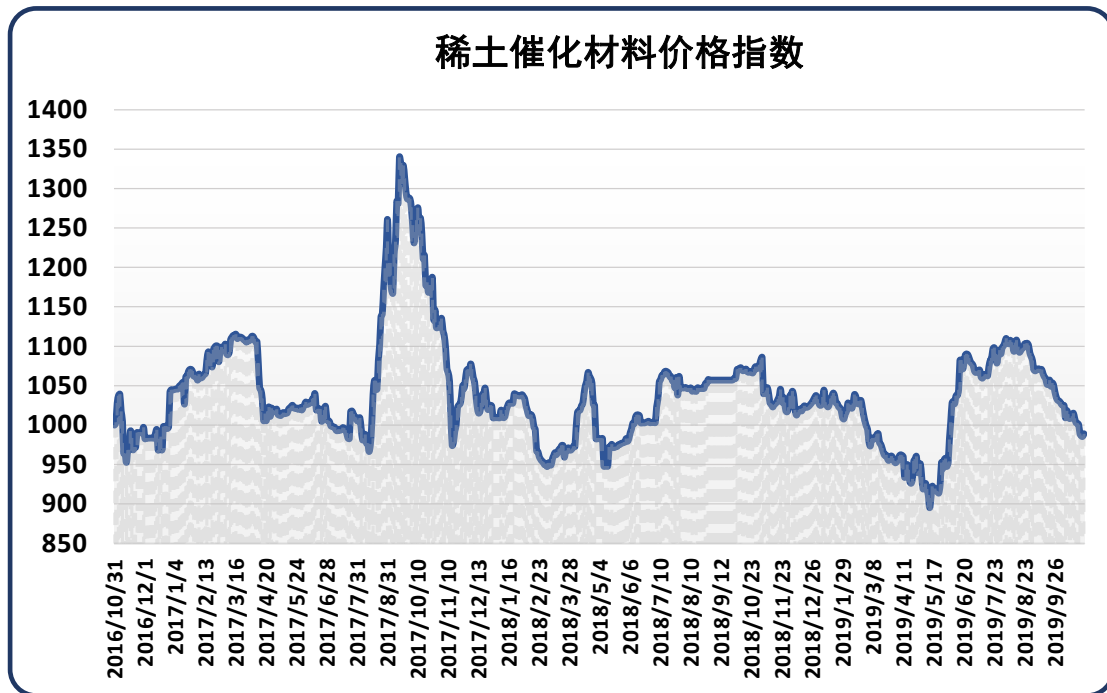
11月4日，稀土磁性材料价格指数报1135.89点，较前一工作日下跌8.88点，跌幅为0.78%，相比基期（2016年10月31日）上涨135.89点，涨幅为13.59%。

● 稀土储氢材料



11月4日，稀土储氢材料价格指数报1251.70点，较前一工作日上涨2.30点，涨幅为0.18%，相比基期（2016年10月31日）上涨251.70点，涨幅为25.17%。

● 稀土催化材料



11月4日，稀土催化材料价格指数报 989.08 点，较前一工作日上涨 3.49 点，涨幅为 0.35%，相比基期（2016 年 10 月 31 日）下跌 10.92 点，跌幅为 1.09%。

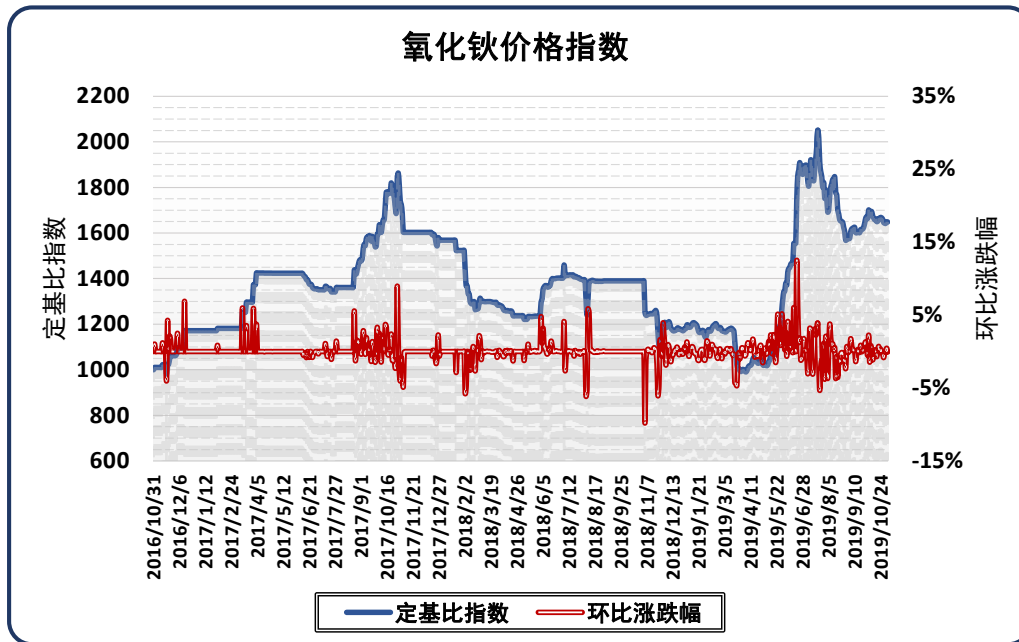
● 稀土发光材料



11月4日，稀土发光材料价格指数报 693.13 点，较前一工作日上涨 4.91 点，涨幅为 0.71%，相比基期（2016 年 10 月 31 日）下跌 306.87 点，跌幅为 30.69%。

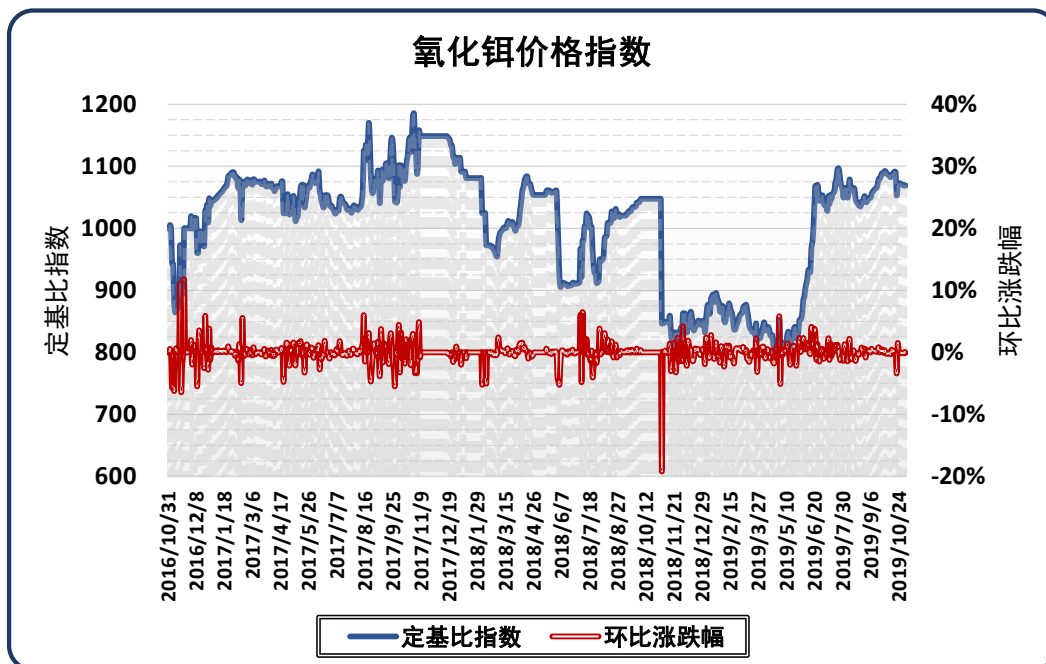
稀土单品价格指数

● 氧化钬



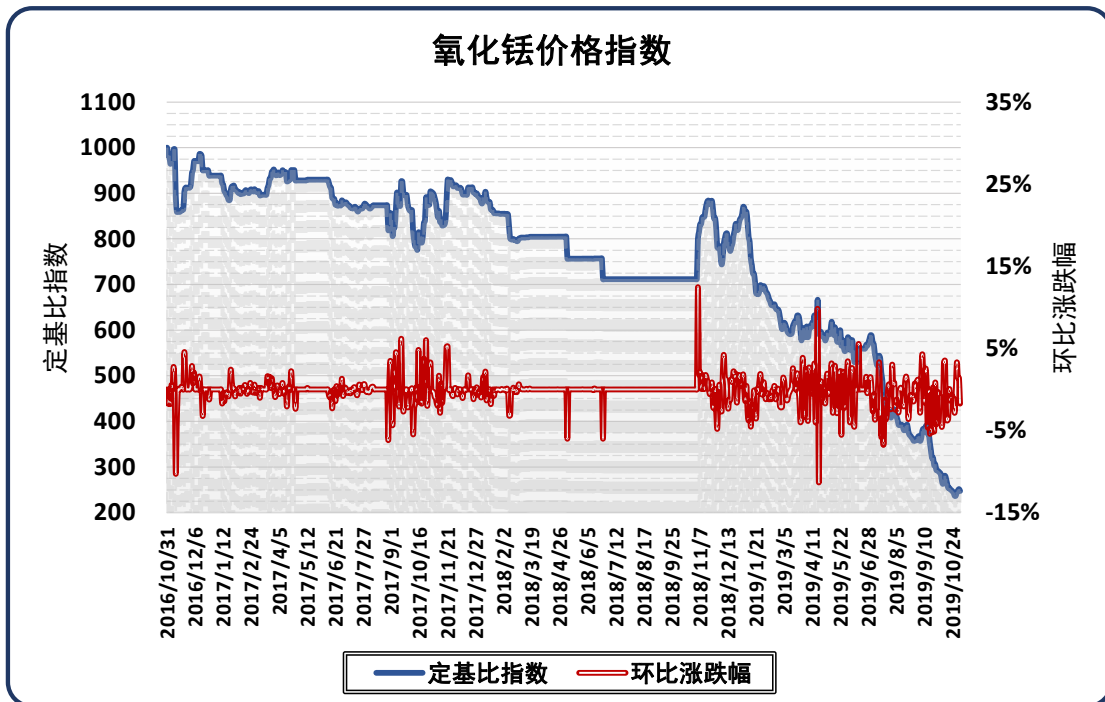
11月4日，氧化钬价格指数报1648.38点，较前一工作日下跌1.06点，跌幅为0.06%，相比基期（2016年10月31日）上涨648.38点，涨幅为64.84%。氧化钬的市场结算均价为309.60元/千克，较前一工作日下跌0.20元/千克。

● 氧化铒



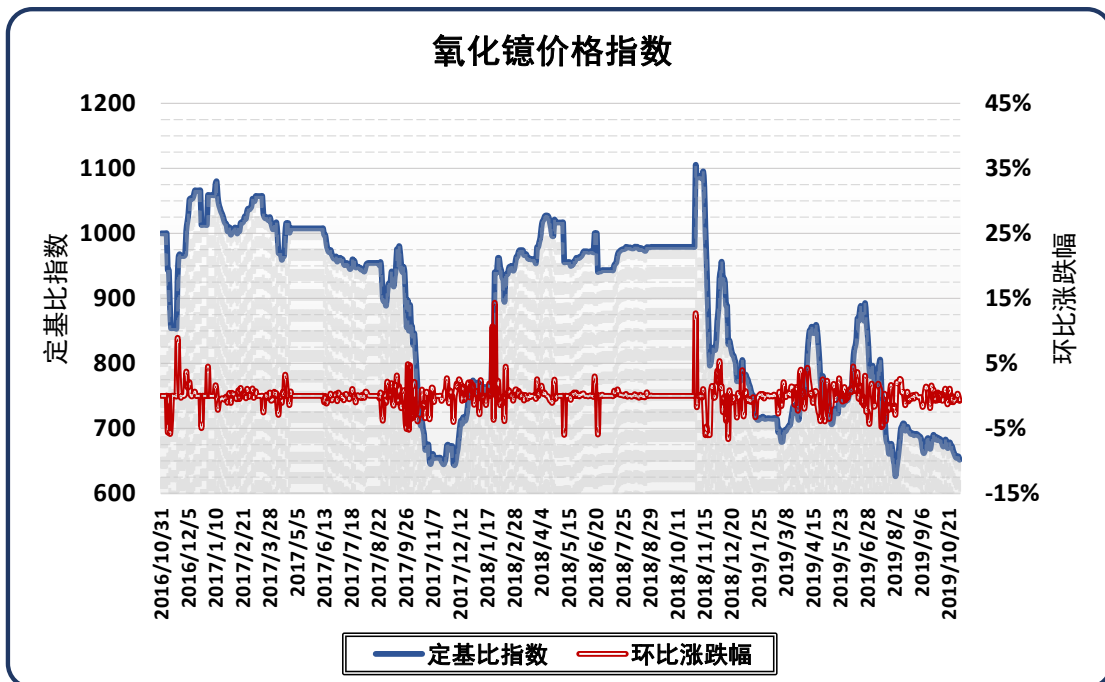
11月4日，氧化铒价格指数报1068.81点，较前一工作日下跌0.67点，跌幅为0.06%，相比基期（2016年10月31日）上涨68.81点，涨幅为6.88%。氧化铒的市场结算均价为159.50元/千克，较前一工作日下跌0.10元/千克。

● 氧化铈



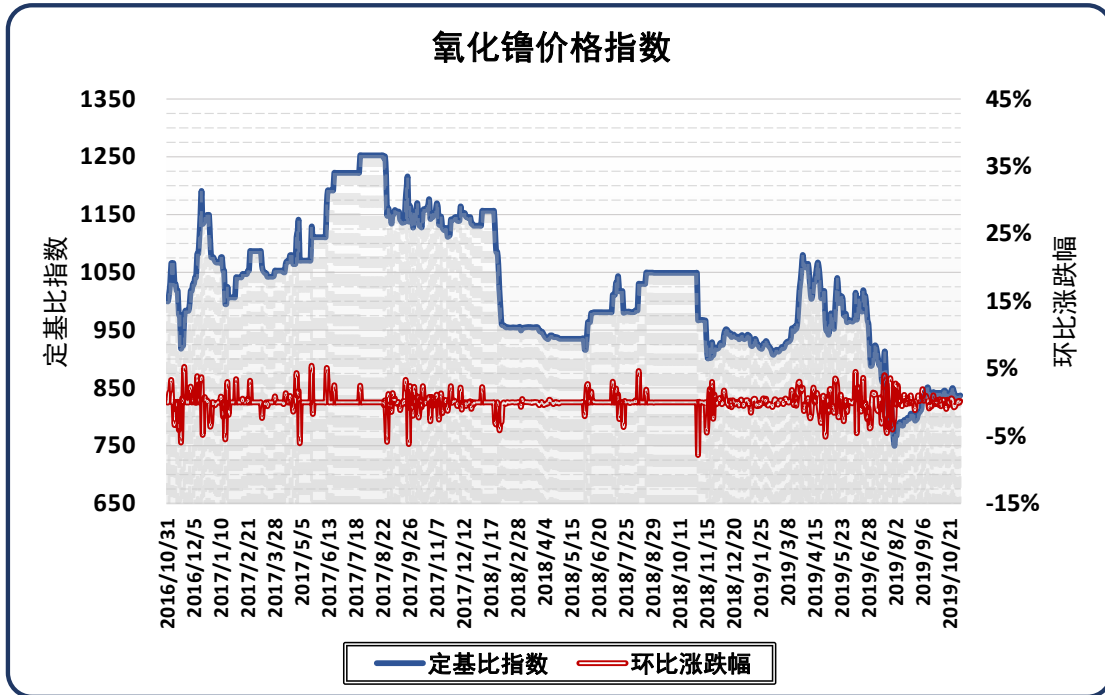
11月4日，氧化铈价格指数报247.33点，较前一工作日下跌4.32点，跌幅为1.72%，相比基期（2016年10月31日）下跌752.67点，跌幅为75.27%。氧化铈的市场结算均价为143.00元/千克，较前一工作日下跌2.50元/千克。

● 氧化镨



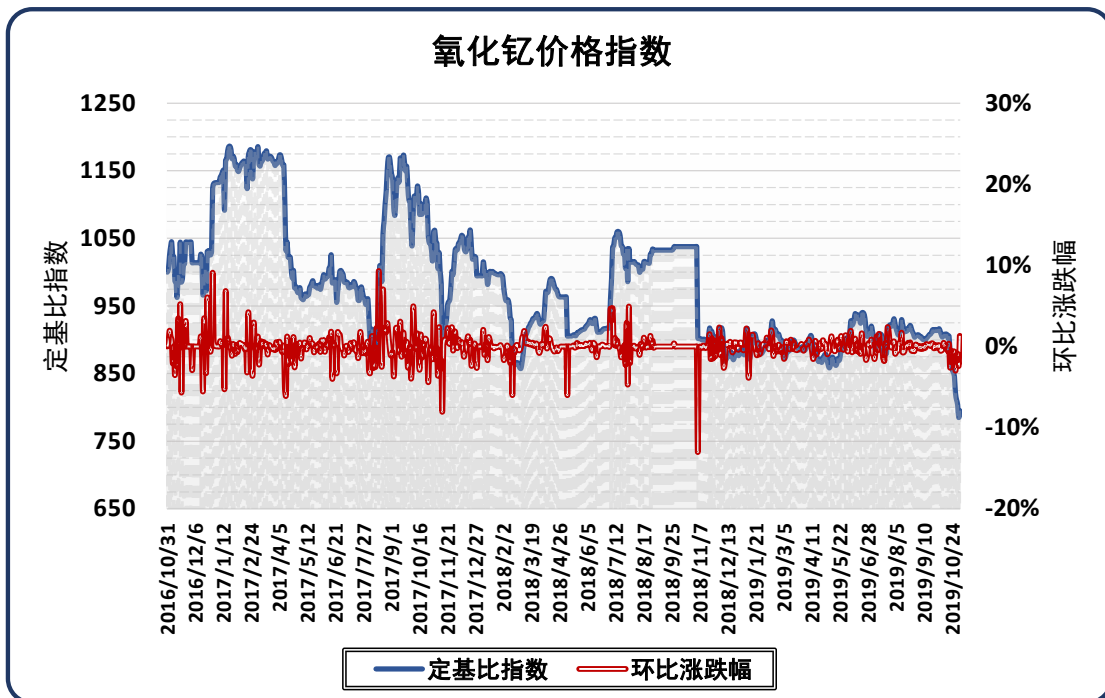
11月4日，氧化镨价格指数报651.70点，较前一工作日下跌5.09点，跌幅为0.77%，相比基期（2016年10月31日）下跌348.30点，跌幅为34.83%。氧化镨的市场结算均价为89.70元/千克，较前一工作日下跌0.70元/千克。

● 氧化镨



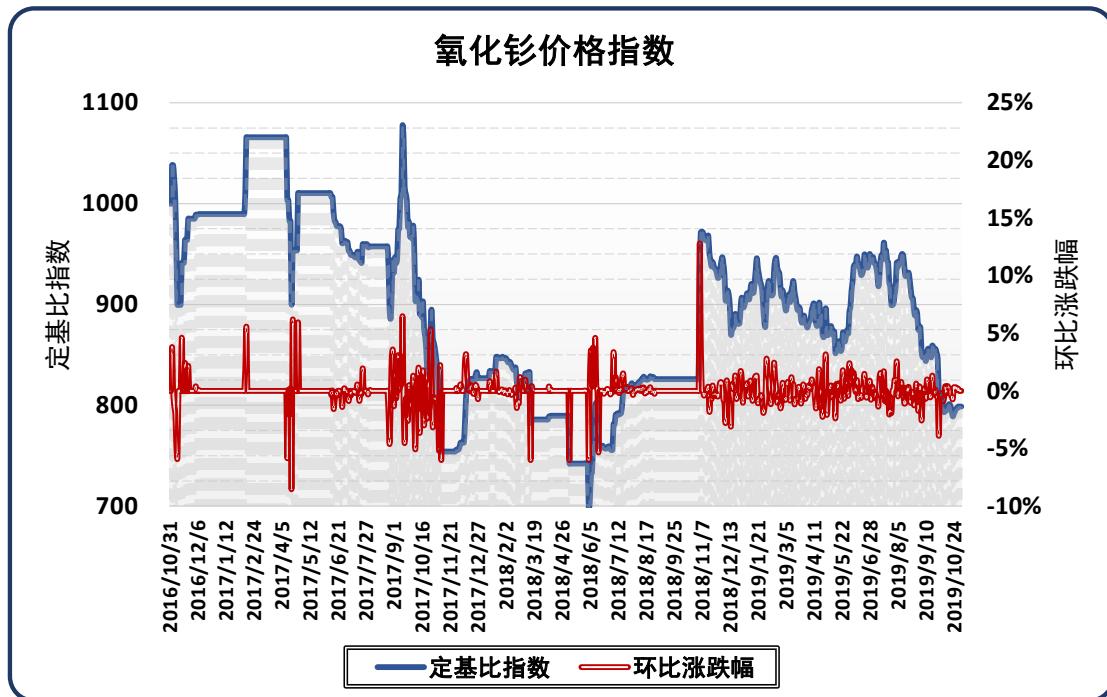
11月4日，氧化镨价格指数报 837.11 点，较前一工作日上涨 1.65 点，涨幅为 0.20%，相比基期（2016 年 10 月 31 日）下跌 162.89 点，跌幅为 16.29%。氧化镨的市场结算均价为 3802.50 元/千克，较前一工作日上涨 7.50 元/千克。

● 氧化钕



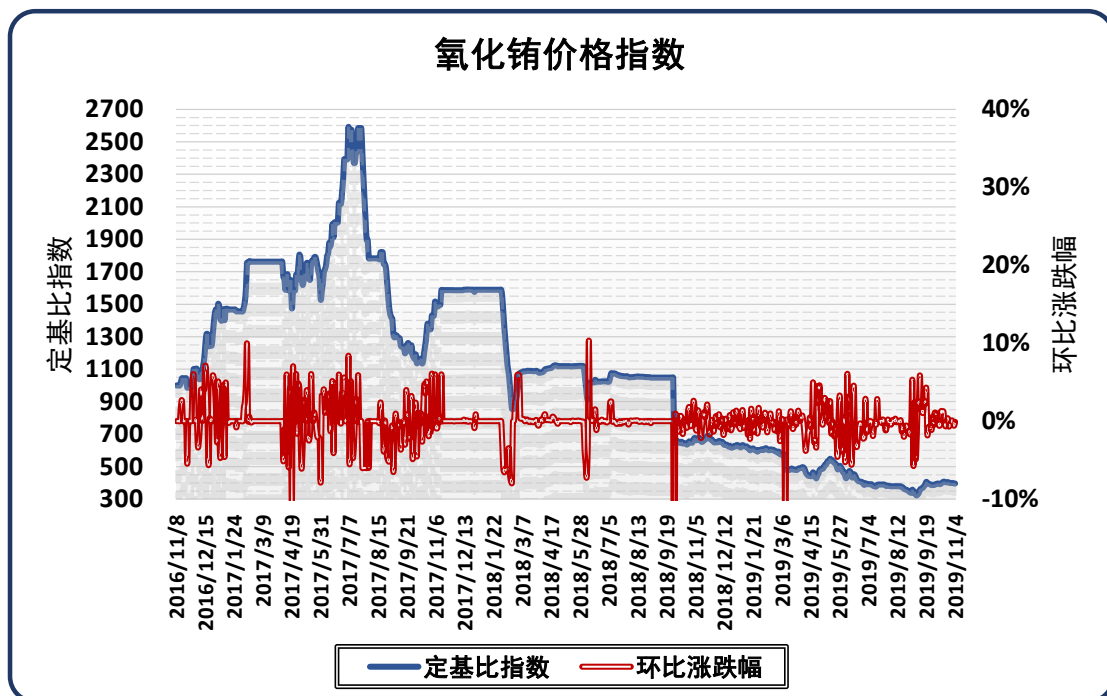
11月4日，氧化钕价格指数报 795.19 点，较前一工作日上涨 10.29 点，涨幅为 1.31%，相比基期（2016 年 10 月 31 日）下跌 204.81 点，跌幅为 20.48%。氧化钕的市场结算均价为 15.45 元/千克，较前一工作日上涨 0.20 元/千克。

● 氧化钆



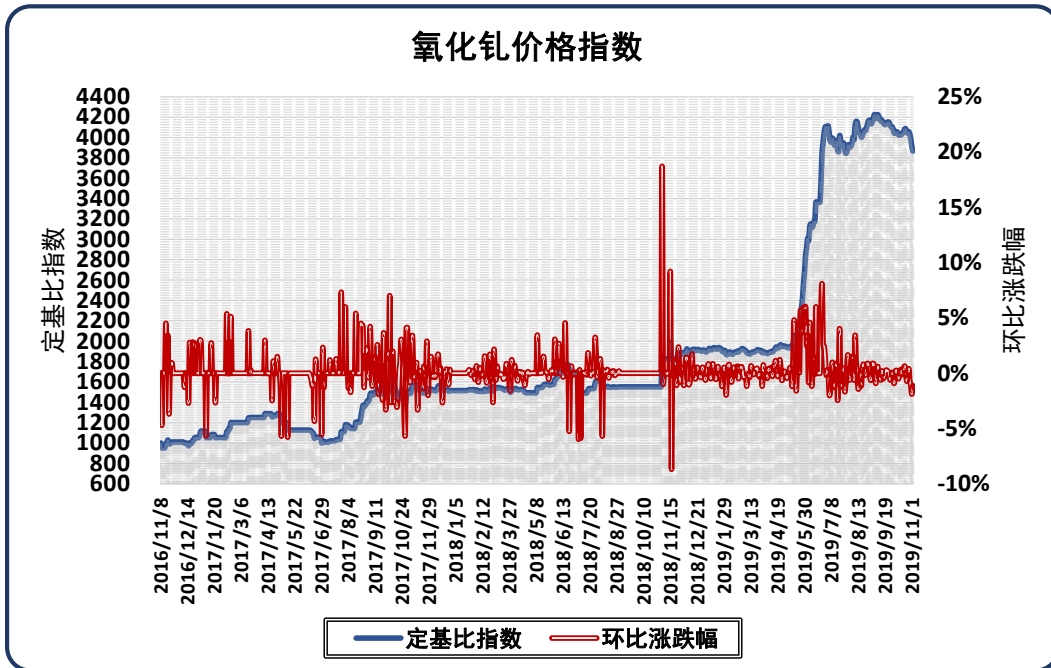
11月4日，氧化钆价格指数报798.72点，较前一工作日持平，相比基期（2016年10月31日）下跌201.28点，跌幅为20.13%。氧化钆的市场结算均价为9.92元/千克，较前一工作日持平。

● 氧化铈



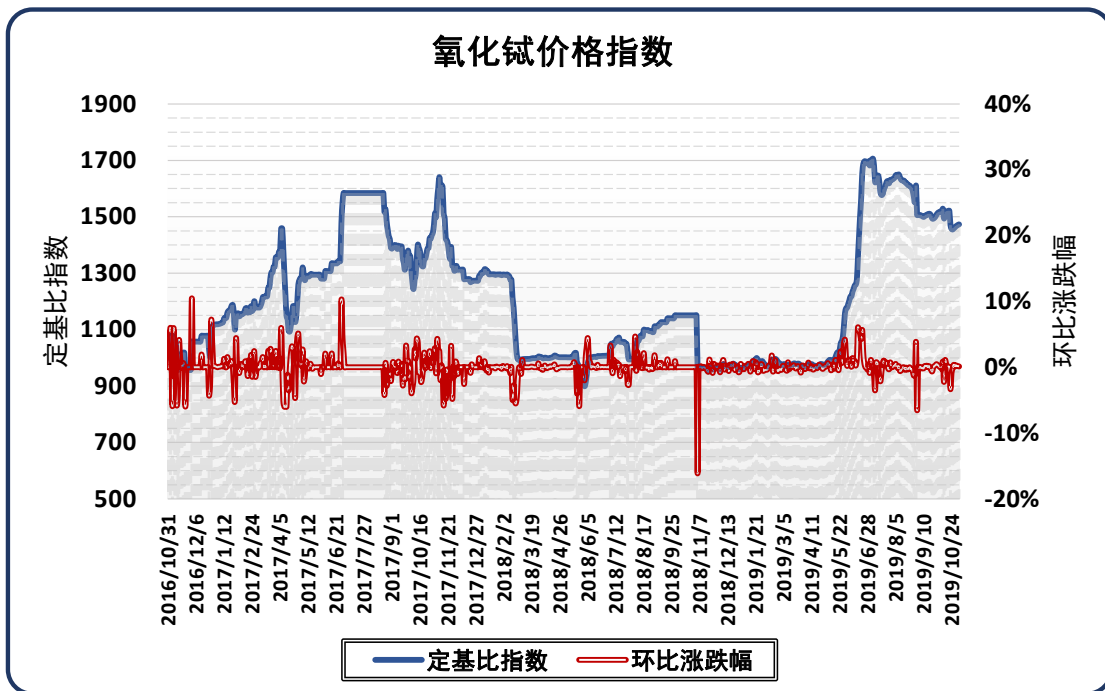
11月4日，氧化铈价格指数报396.18点，较前一工作日下跌0.39点，跌幅为0.10%，相比基期（2016年11月08日）下跌603.82点，跌幅为60.38%。氧化铈的市场结算均价为203.80元/千克，较前一工作日下跌0.20元/千克。

● 氧化钆



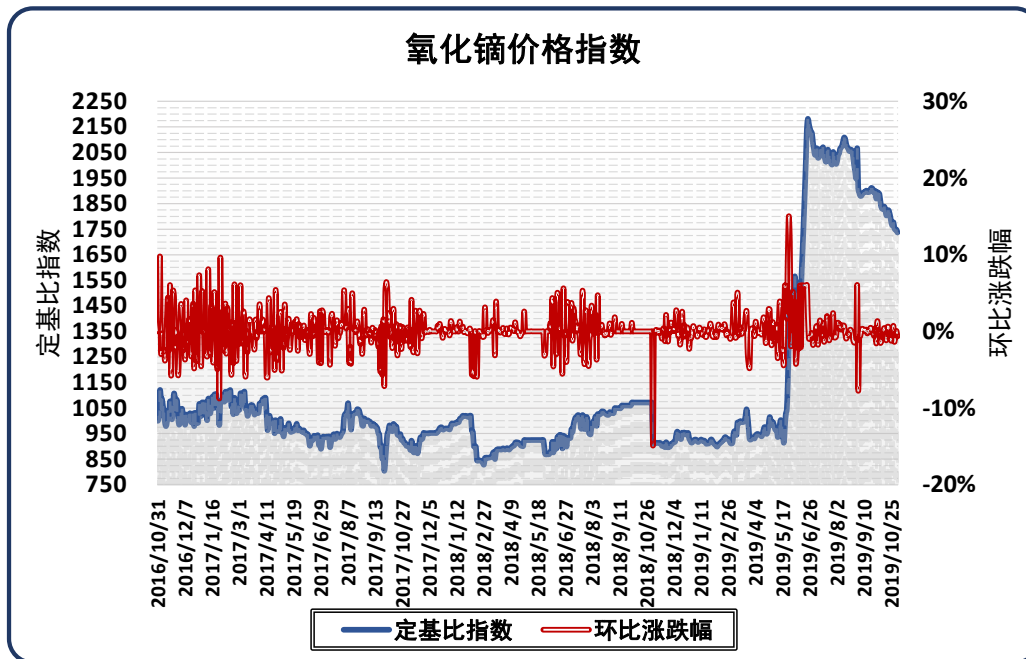
11月4日，氧化钆价格指数报3866.49点，较前一工作日下跌43.91点，跌幅为1.12%，相比基期（2016年11月08日）上涨2866.49点，涨幅为286.65%。氧化钆的市场结算均价为154.10元/千克，较前一工作日下跌1.75元/千克。

● 氧化铽



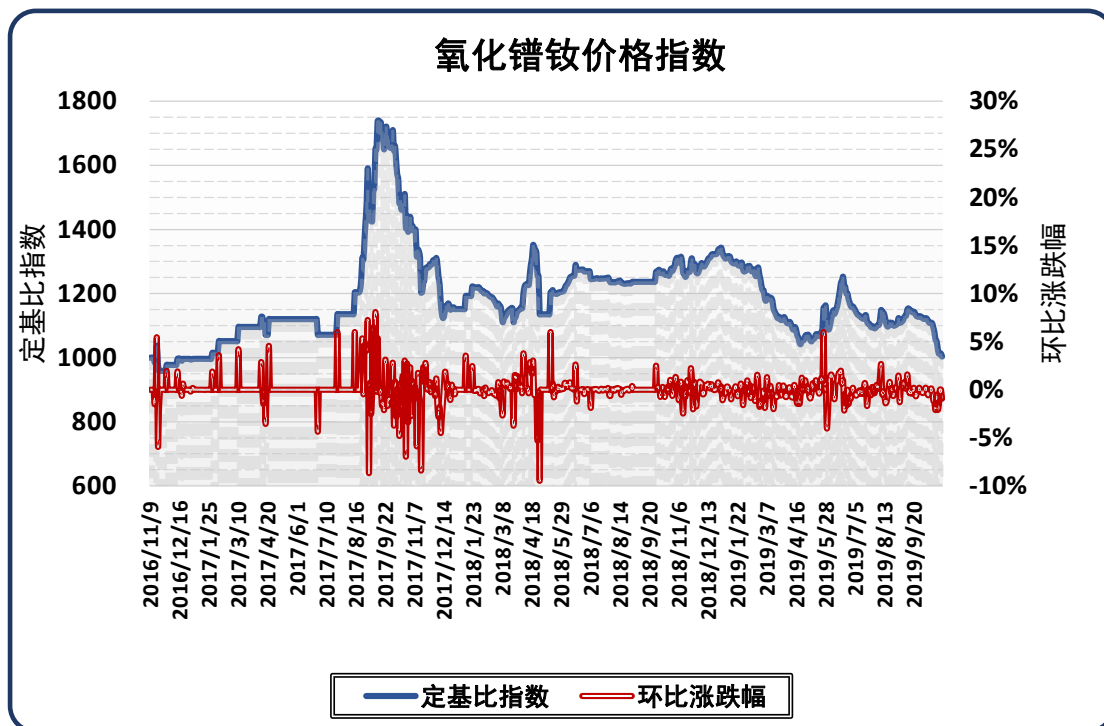
11月4日，氧化铽价格指数报1473.05点，较前一工作日上涨1.75点，涨幅为0.12%，相比基期（2016年10月31日）上涨473.05点，涨幅为47.31%。氧化铽的市场结算均价为3368.00元/千克，较前一工作日上涨4.00元/千克。

● 氧化镝



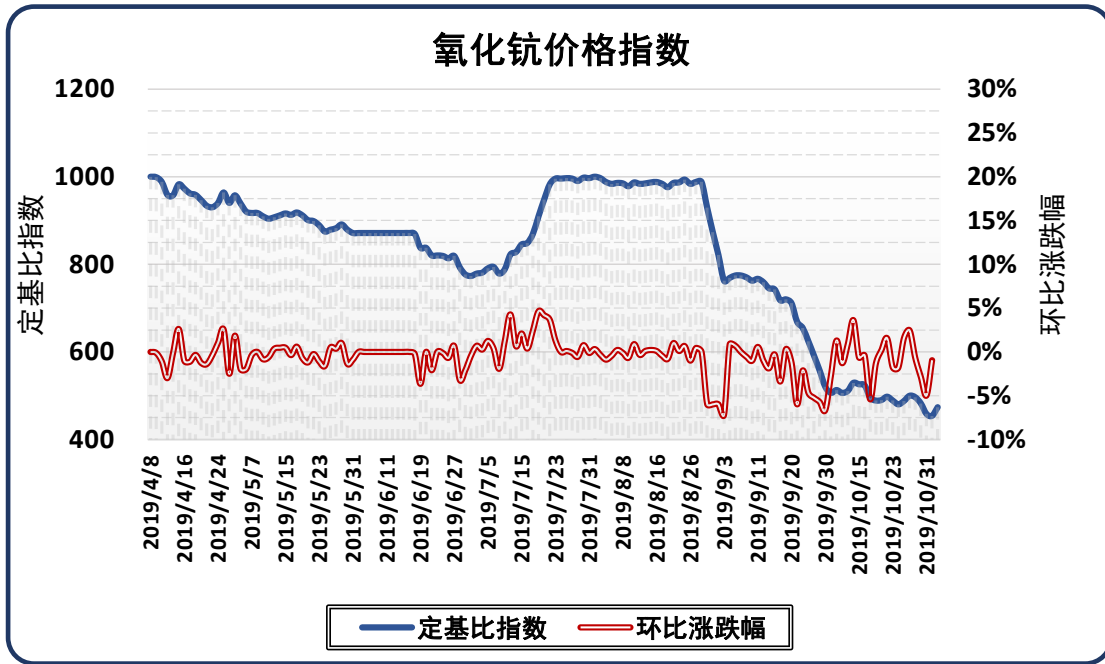
11月4日，氧化镝价格指数报 1736.94 点，较前一工作日下跌 11.46 点，跌幅为 0.66%，相比基期（2016年10月31日）上涨 736.94 点，涨幅为 73.69%。氧化镝的市场结算均价为 1515.00 元/千克，较前一工作日下跌 10.00 元/千克。

● 氧化镨钕



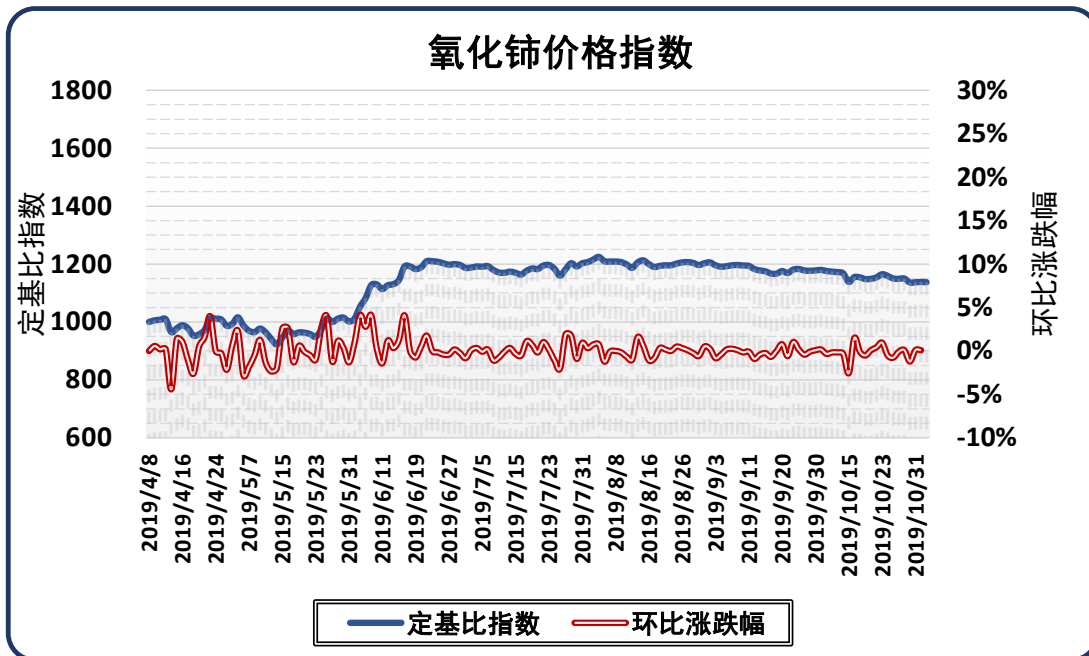
11月4日，氧化镨钕价格指数报 1003.47 点，较前一工作日下跌 9.36 点，跌幅为 0.92%，相比基期（2016年11月09日）上涨 3.47 点，涨幅为 0.35%。氧化镨钕的市场结算均价为 257.40 元/千克，较前一工作日下跌 2.40 元/千克。

● 氧化钪



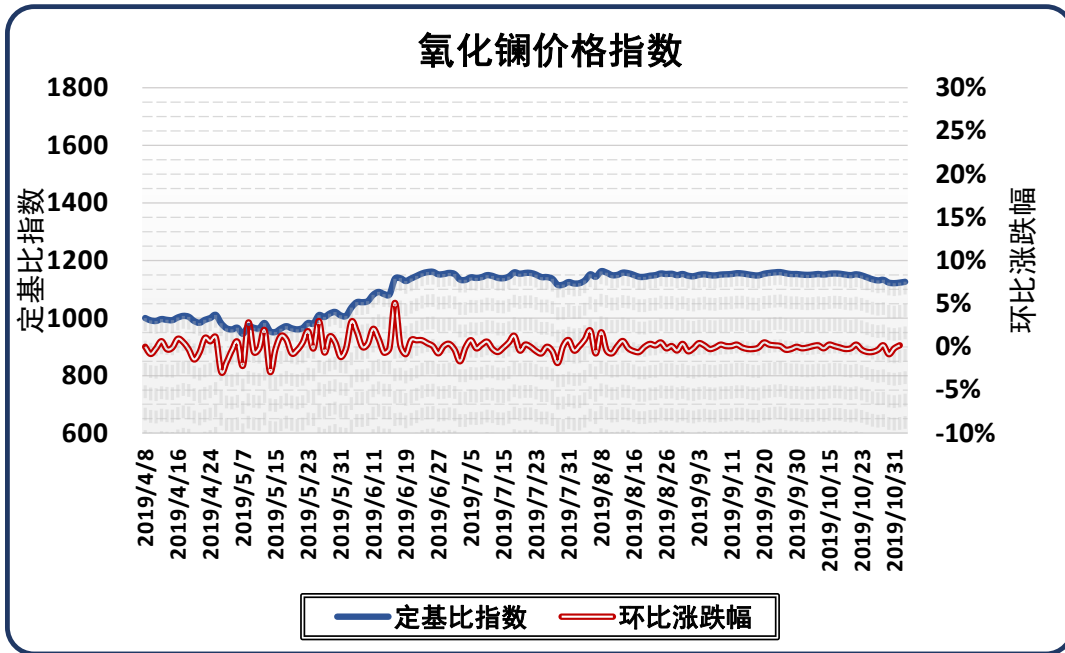
11月4日，氧化钪价格指数报473.86点，较前一工作日上涨19.61点，涨幅为4.32%，相比基期（2019年04月08日）下跌526.14点，跌幅为52.61%。氧化钪的市场结算均价为4350.00元/千克，较前一工作日上涨180.00元/千克。

● 氧化铈



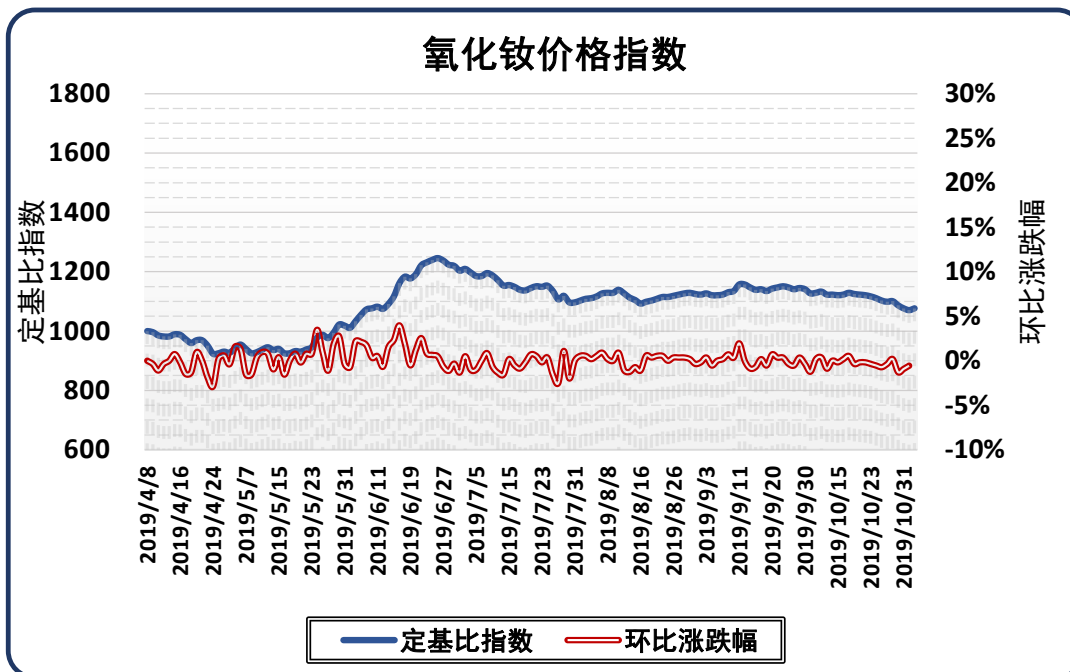
11月4日，氧化铈价格指数报1137.21点，较前一工作日下跌0.99点，跌幅为0.09%，相比基期（2019年04月08日）上涨137.21点，涨幅为13.72%。氧化铈的市场结算均价为11.46元/千克，较前一工作日下跌0.01元/千克。

● 氧化镧



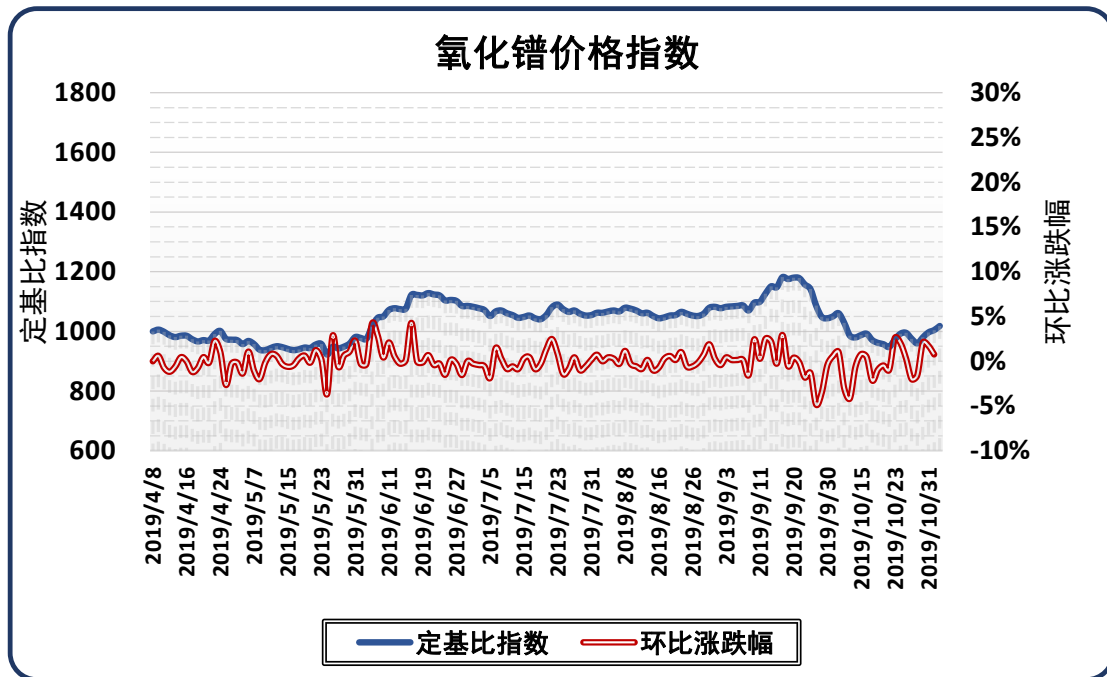
11月4日，氧化镧价格指数报1125.91点，较前一工作日上涨2.89点，涨幅为0.26%，相比基期（2019年04月08日）上涨125.91点，涨幅为12.59%。氧化镧的市场结算均价为11.69元/千克，较前一工作日上涨0.03元/千克。

● 氧化钕



11月4日，氧化钕价格指数报1076.55点，较前一工作日上涨6.04点，涨幅为0.56%，相比基期（2019年04月08日）上涨76.55点，涨幅为7.66%。氧化钕的市场结算均价为267.50元/千克，较前一工作日上涨1.50元/千克。

● 氧化镨



11月4日，氧化镨价格指数报1018.05点，较前一工作日上涨13.76点，涨幅为1.37%，相比基期（2019年04月08日）上涨18.05点，涨幅为1.81%。氧化镨的市场结算均价为333.00元/千克，较前一工作日上涨4.50元/千克。

免责声明

新华指数作为中经社四大战略性重点产品，负责开发、管理和运维新华社旗下全部指数和指数衍生品，是国内第一家综合性指数研究、发布、推广及运营的专业机构。包头稀土产品交易所是国内唯一一家专门以各类稀土产品为交易品种的大宗商品现货电子交易平台，力争成为中国稀土产品的交易中心、定价中心、信息中心和投融资中心，促进我国稀土产业健康发展。

本报告由中国经济信息社指数中心与包头稀土产品交易所共同编制并发布。本报告信息均来源于公开资料，编制者对这些信息的准确性和完整性不作任何保证。本报告所载的资料、意见及推测仅反映本报告最初出具日的观点和判断。本报告所指的稀土产品或投资标的的价格、价值及投资收入可能会出现不同程度的波动，涉及稀土产品或投资标的的历史表现不应作为日后表现的保证。

在不同时期，或因使用不同假设和标准，采用不同观点和分析方法，致使中国经济信息社与包头稀土产品交易所发出与本报告所载意见、评估及预测不一致的研究报告，对此中经社与包头稀土产品交易所可不发出特别通知。

在任何情况下，本报告中的信息或所表述的意见并不构成对任何人的投资建议，也没有考虑到客户特殊的投资目标、财务状况或需求。客户应考虑本报告中的任何意见或建议是否符合其特定状况。

若有必要应寻求专家意见。本报告所载的资料、工具、意见及推测仅供参考，并非作为或被视为出售或购买稀土产品或其他投资标的的邀请或向人做出邀请。

本报告版权为中国经济信息社与包头稀土产品交易所共同所有。未经中国经济信息社与包头稀土产品交易所书面同意，任何机构和个人不得以任何形式翻版、复制、发布、转发或引用本报告的任何部分。如征得中国经济信息社与包头稀土产品交易所同意进行引用、刊发的，需在允许的范围内使用，并注明出处为“中国经济信息社”和“包头稀土产品交易所”，且不得对本报告进行任何有悖原意的引用、删节和修改。若中国经济信息社与包头稀土产品交易所以外的机构向其客户发放本报告，则由该机构独自为此发送行为负责，中国经济信息社与包头稀土产品交易所对此等行为不承担任何责任。本报告同时不构成中国经济信息社与包头稀土产品交易所向发送本报告的机构之客户提供的投资建议。

如未经中国经济信息社与包头稀土产品交易所授权，私自转载或者转发本报告，所引起的一切后果及法律责任由私自转载或转发者承担。中国经济信息社与包头稀土产品交易所将保留随时追究其法律责任的权利。

联系方式

中国经济信息社

作者：刘星麟 数据校审：高铭 陈嘉
编辑：孔张屏 审核：白卫涛
电话：010-88051573
邮箱：liuxinglinjlu@163.com
联系地址：北京市西城区宣武门外大街甲1
号环球财讯中心A座15层

包头稀土产品交易所

审核：李殿卿
电话：0472-5251987
邮箱：liidianqing@repe.com.cn
联系地址：包头市高新开发区黄河大街98
号金融广场A座401