



新华指数
Xinhua Indices



第 43 期

新华·海南农垦 系列价格指数周报

2019. 10. 28 - 2019. 11. 1



中国经济信息社
CHINA ECONOMIC INFORMATION SERVICE



新华·海南农垦-系列价格指数周报

2019.10.28-11.1

☆ 指数简介

新华·海南农垦-系列价格指数，由新华社中国经济信息社与海南省农垦投资控股集团共同编制并发布，目前已发布6支指数：

新华·海南农垦-标准胶（TSR20）价格指数

新华·海南农垦-混合胶（20#）价格指数

新华·海南农垦-浓乳价格指数

新华·海南农垦-天然胶乳价格指数

新华·海南农垦-胡椒价格指数

新华·海南农垦-槟榔价格指数

☆ 本期概要

天然橡胶：价格微幅上涨 预计下期保持平稳

胡椒：价格微幅下跌 预计下期延续下跌走势

槟榔：价格大幅上涨 预计下期进一步回升

新华·海南农垦-天然橡胶系列价格指数周报

2019.10.28-2019.11.1

☆ 指数简介

新华·海南农垦-天然橡胶系列价格指数分别是：

新华·海南农垦-标准胶（TSR20）价格指数

新华·海南农垦-混合胶（20#）价格指数

新华·海南农垦-浓乳价格指数

新华·海南农垦-天然胶乳价格指数

指数以2017年6月12日为基期，基点1000点，标准胶、混合胶样本选取STR20、SMR20和SIR20；浓乳样本选取浓缩乳胶，干胶含量60%以上；天然胶乳样本选取新鲜胶乳（折干）。样本区域覆盖海南、云南、泰国、印度尼西亚和马来西亚。标准胶、混合胶每工作日更新；浓乳、天然胶乳产季（5月-12月）每工作日更新。

☆ 本期概要

本期（2019.10.28-11.1，下同）天然橡胶各代表规格品均价及价格指数总体呈微幅上涨的走势，预计近期天然橡胶市场保持平稳走势。

新华·海南农垦-天然橡胶系列价格指数

2019.2.14-2019.11.1



图1 新华·海南农垦-天然橡胶系列价格指数运行图

数据来源：新华指数

2019年10月28日至11月1日，标准胶、混合胶价格指数呈震荡平稳走势，浓乳、天然胶乳价格指数呈小幅上行走势。截至2019年11月1日，新华·海南农垦-标准胶(TSR20)价格指数报914.37点，周环比涨幅0.25%；新华·海南农垦-混合胶(20#)价格指数报896.50点，周环比跌幅0.18%；新华·海南农垦-浓乳价格指数报920.44点，周环比涨幅2.31%；新华·海南农垦-天然胶乳价格指数报802.82点，周环比涨幅2.01%。

供给方面，国际产区，泰国天然橡胶主产区受真菌性病害导致天然橡胶产量下滑，但病害对泰国天然橡胶产量造成

的影响程度有限，总体受灾程度有待进一步评估。国内产区，海南受台风“麦德姆”影响，10月31日到11月1日，有较强降雨天气，影响割胶作业。总体而言天然橡胶供给趋紧。

需求方面，总体小幅回暖。轮胎方面，轮胎厂开工率有所回升。截至2019年11月1日，山东地区轮胎企业全钢胎开工负荷为70.89%，较上一周上涨8.39%，较去年同期下滑4.47%；国内轮胎企业半钢胎开工负荷为68.10%，较上一周上涨0.96%，较去年同期下滑1.69%。公路物流方面，截至10月30日，中国公路物流运价指数为983.22点，周环比下降0.04%，同比上涨3.11%。宏观方面，美联储宣布今年内第三次降息，中美贸易磋商进展顺利利好胶价。

综合因素影响下，本期天然橡胶价格指数总体微幅上涨态势。

分析认为，供给方面，气候变化、真菌病以及割胶成本上涨等因素对当前天然橡胶的产量造成一定负面影响，但在全球正处于产胶旺季的大背景下，影响程度或有限，天然橡胶短期内供应宽松。需求方面，随着我国北方进入供暖季，环保限产将更加严格，下游企业停产风险增加，国内天然橡胶产业将进入供增需减的阶段，综合来看近期橡胶需求表现或有所下滑，预计下期天然橡胶市场继续以震荡平稳运行为主。

海南农垦天然橡胶各品种均价走势

2019.5.6-2019.11.1

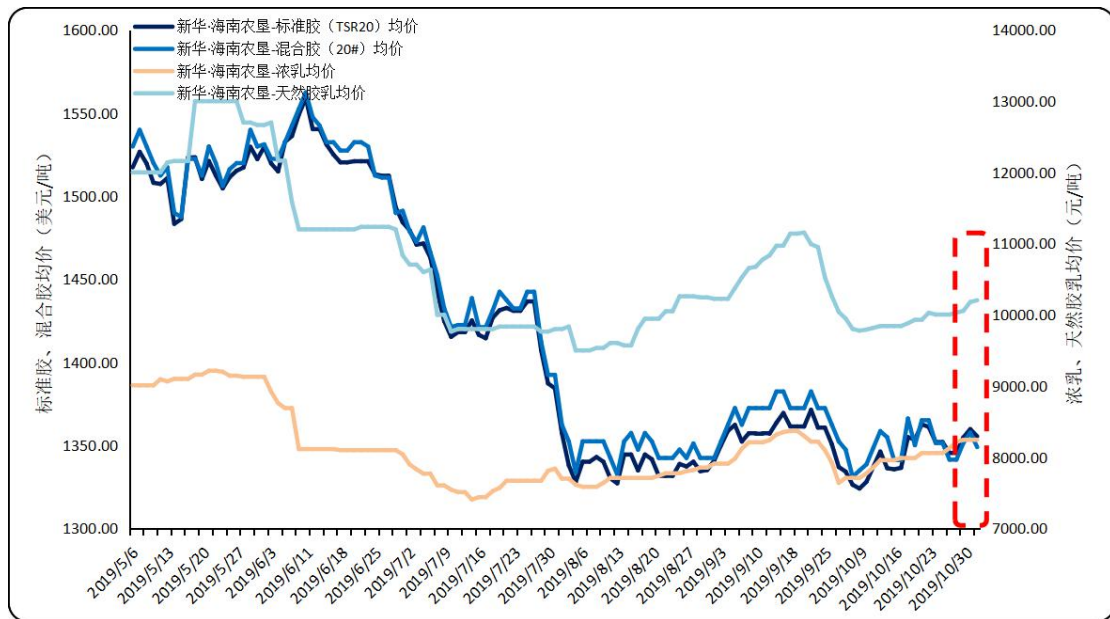


图2 新华·海南农垦-天然橡胶各品种均价走势图

数据来源：新华指数

价格方面，本期标准胶、混合胶均价呈震荡平稳走势，浓乳、天然胶乳均价呈小幅上行走势。标准胶（TSR20）均价在 1345.45-1359.77 美元/吨区间波动；混合胶（20#）均价在 1341.41-1357.70 美元/吨区间波动；浓乳均价在 8129.00-8245.00 元/吨区间波动；天然胶乳均价（折干）在 10003.75-10205.00 元/吨区间波动。

新华·海南农垦-天然橡胶各品种均价

2019.10.9-2019.11.1

日期	新华·海南农垦- 标准胶 (TSR20) 均价(美元/吨)	新华·海南农垦- 混合胶 (20#) 均 价(美元/吨)	新华·海南农 垦-浓乳均价 (元/吨)	新华·海南农 垦-天然胶乳 均价 (元/吨)
2019/10/9	1324.04	1334.87	7710.00	9777.38
2019/10/10	1328.07	1338.59	7774.00	9792.38
2019/10/11	1337.16	1348.59	7859.00	9817.38
2019/10/14	1346.28	1358.59	7959.00	9842.38
2019/10/15	1336.28	1354.87	7959.00	9842.38
2019/10/16	1335.61	1341.15	7959.00	9842.38
2019/10/17	1336.48	1341.15	7989.00	9842.38
2019/10/18	1354.93	1366.15	7989.00	9882.38
2019/10/21	1353.43	1350.13	7989.00	9930.00
2019/10/22	1362.69	1365.13	8059.00	9930.00
2019/10/23	1361.11	1365.13	8059.00	10028.75
2019/10/24	1352.00	1351.41	8059.00	10003.75
2019/10/25	1352.00	1351.41	8059.00	10003.75
2019/10/28	1345.45	1341.41	8129.00	10003.75
2019/10/29	1345.45	1341.41	8215.00	10030.00
2019/10/30	1354.77	1351.41	8245.00	10056.25
2019/10/31	1359.77	1357.70	8245.00	10180.00
2019/11/1	1355.45	1348.98	8245.00	10205.00

数据来源：新华指数

天然橡胶行业要闻

➤ 美联储宣布今年内第三次降息

新华社华盛顿 10 月 30 日电 美国联邦储备委员会 30 日宣布将联邦基金利率目标区间下调 25 个基点到 1.5% 至 1.75% 的水平。这是美联储今年以来第三次降息，符合市场预期。

声明说，考虑到全球形势对美国经济前景的影响和温和的通胀压力，美联储决定降息，但美国经济前景仍面临不确定性。美联储在评估合适利率路径的同时，将继续观察未来形势对美国经济前景的影响。

来源：新华网

➤ 科特迪瓦 1 月-9 月天胶出口量同比增长 8%

据科特迪瓦 10 月 31 日消息，该国周四公布的港口初步数据显示，2019 年 1 月-9 月共出口天然橡胶 561,823 吨，较上年同期增长 8%。

科特迪瓦是非洲头号天然橡胶生产国。近年来该国橡胶出口量持续增长，因越来越多农民受到愈加稳定的收益激励，从种植可可树转为种植橡胶树。

来源：中国橡胶信息贸易网

新华·海南农垦-胡椒价格指数周报

2019.10.28-11.1

☆ 指数简介

新华·海南农垦-胡椒价格指数，由中国经济信息社与海南农垦集团共同编制并发布。根据编制规则，指数以2017年10月2日为基期，基点100点，样本选定为“流水椒”。指数每周一、四更新。

☆ 本期概要

本期（2019.10.28-11.1，下同）新华·海南农垦-胡椒价格指数微幅下跌。国际市场白胡椒离岸价格总体无变化，国内中药材市场走势疲软。综合分析认为近期白胡椒产地价格或将延续下跌走势。

新华·海南农垦-胡椒价格指数走势

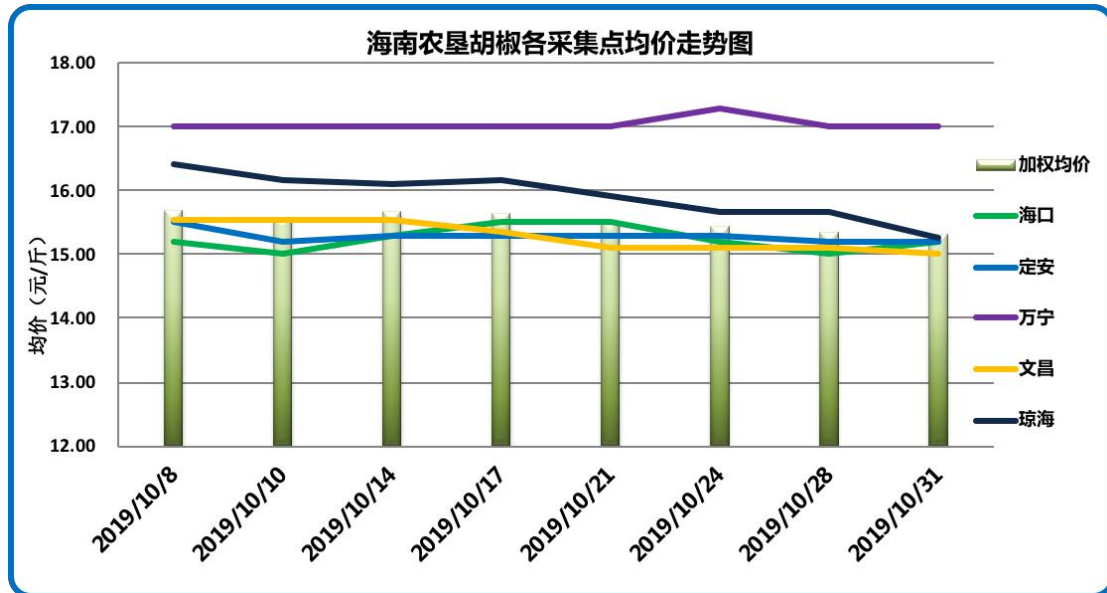
2017.10.2-2019.10.31



数据来源: 新华指数

本期胡椒价格指数呈微幅下跌走势。截至10月31日, 新华·海南农垦-胡椒价格指数报67.14点, 周环比下跌0.55点, 跌幅0.82%; 较基期下跌32.86点, 跌幅32.86%。

胡椒各采集点均价走势 2019.10.8-10.31



数据来源：新华指数

10月31日，各采集点加权均价为15.31元/斤，周环比下跌0.13元/斤，跌幅0.82%；分采集点看，各采集点均价自高至低排序依次为万宁17.00元/斤、琼海15.25元/斤、定安15.20元/斤、海口15.20元/斤和文昌15.00元/斤。涨跌幅方面，截至10月31日，海口采集点均价周环比保持不变，其他采集点均有不同幅度跌幅，其中，琼海采集点周环比跌2.56%，万宁采集点周环比跌1.73%，文昌采集点周环比跌0.66%，定安采集点周环比跌0.65%。

胡椒各采集点流水椒加权均价表 (元/斤)

2019.5.27-2019.10.31

日期	均价	日期	均价
2019/5/27	15.55	2019/8/12	16.30
2019/5/30	15.84	2019/8/15	16.33
2019/6/3	15.96	2019/8/19	16.42
2019/6/6	16.04	2019/8/22	16.45
2019/6/10	16.06	2019/8/26	16.42
2019/6/13	16.15	2019/8/29	16.37
2019/6/17	16.19	2019/9/2	16.11
2019/6/20	16.15	2019/9/5	16.16
2019/6/24	16.07	2019/9/9	16.24
2019/6/27	15.90	2019/9/12	16.10
2019/7/1	15.71	2019/9/16	16.04
2019/7/4	15.64	2019/9/19	16.02
2019/7/8	15.51	2019/9/23	15.94
2019/7/11	15.60	2019/9/26	15.82
2019/7/15	15.59	2019/10/8	15.69
2019/7/18	15.57	2019/10/10	15.58
2019/7/22	15.46	2019/10/14	15.67
2019/7/25	15.65	2019/10/17	15.64
2019/7/29	15.73	2019/10/21	15.51
2019/8/1	15.71	2019/10/24	15.44
2019/8/5	15.82	2019/10/28	15.34
2019/8/8	16.09	2019/10/31	15.31

注：以上数据均保留两位小数

国际胡椒价格与国内中药材市场

【国际胡椒】本期，国际白胡椒果的离岸价格总体无明显变化。截至11月1日，各主产国白胡椒果离岸价格与上期末相比均基本持平，海口白胡椒离岸价格本期暂无更新。

【中药材市场】亳州市场白胡椒行情疲软，货源走动迟缓。安国市场白胡椒商家购买力度减弱，货源走动不及前期，目前越南白胡椒价格在26-27元/公斤，印尼价格在30元/公斤左右，海南白胡椒售价在36-37元/公斤。

目前国际市场白胡椒果离岸价格相比上期无明显变化，国内中药材市场行情疲软，货源批量缓慢。综合分析国内外市场后认为近期白胡椒产地价格或将延续下跌走势。

◆ 近期国际白胡椒部分贸易港口的离岸价格表（美元/吨）

日期	邦加槟港	古晋港	胡志明市	海口市
2019/10/21	3899	5275	3400	4800
2019/10/22	3919	5275	3400	4800
2019/10/23	3921	5275	3400	4800
2019/10/24	3937	5275	3400	4800
2019/10/25	3918	5275	3400	-
2019/10/28	3929	-	3400	-
2019/10/29	3928	5275	3400	-
2019/10/30	3923	5275	3400	-
2019/10/31	3933	5275	3400	-
2019/11/1	3917	5275	3400	-

数据来源：国际胡椒联合会（IPC）

新华·海南农垦-槟榔价格指数周报

2019.10.28-2019.11.1

☆ 指数简介

新华·海南农垦-槟榔价格指数，以2017年9月1日为基期，基点100点，样本选取产地槟榔生果，样本区域覆盖海南省内各主要槟榔产区。指数在产季（9月-12月）每工作日更新。

☆ 本期概要

本期（2019.10.28-11.1，下同）新华·海南农垦-槟榔价格指数大幅上涨，各采集点之间价格差值增大，需求端有所好转。综合分析当前供求关系认为近期槟榔价格或将进一步回升。

新华·海南农垦-槟榔价格指数走势

2017.9.1-2019.11.1

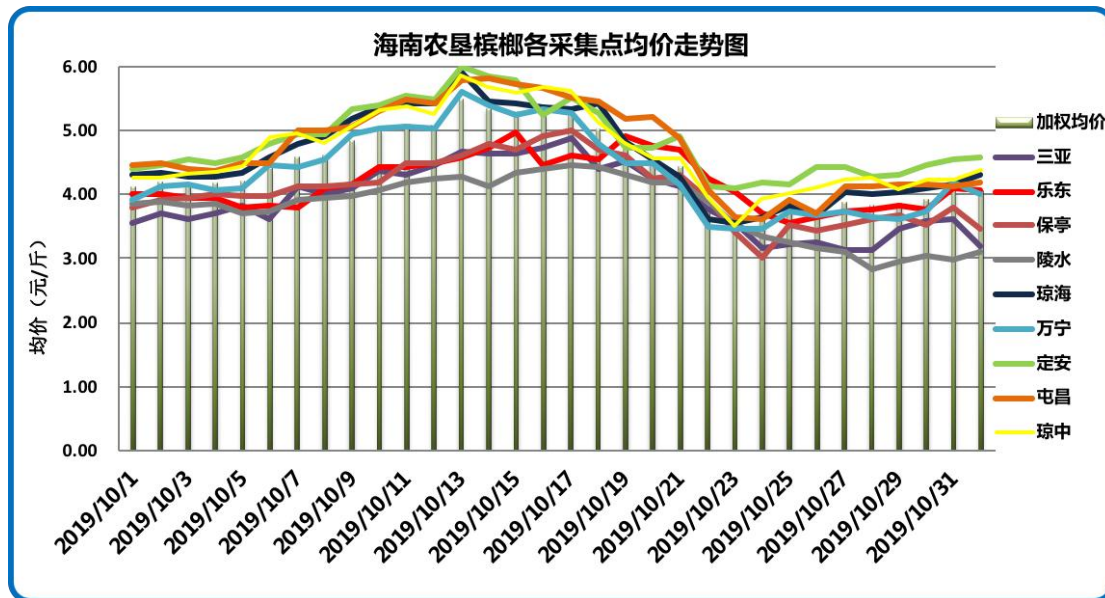


数据来源: 新华指数

本期槟榔价格指数呈大幅上涨走势。截至11月1日,新华·海南农垦-槟榔价格指数报48.01点,周环比上涨3.38点,涨幅7.57%;较基期下跌51.99点,跌幅51.99%。

本期槟榔价格指数大幅上涨。供给端,生果供给稳定充足;需求端,大型深加工企业收货量回升,黑果加工量有所提升,生果收购需求随之增长;采集点价格方面,各采集点均价涨跌互现,价格差值总体进一步拉大。综合分析当前供求关系认为近期槟榔价格或将进一步回升。

槟榔各采集点均价走势 2019.10.1-11.1



数据来源：新华指数

11月1日，各采集点加权均价为4.05元/斤，与上期末相比上涨0.29元/斤，涨幅7.57%，分采集点看，各采集点均价自高至低排序依次为定安4.57元/斤、琼中4.37元/斤、琼海4.31元/斤、屯昌4.19元/斤、乐东4.08元/斤、万宁4.01元/斤、保亭3.46元/斤、三亚3.20元/斤和陵水3.10元/斤。截至11月1日，与上期末相比，乐东采集点均价上涨14.69%；琼海采集点均价上涨12.66%；定安采集点均价上涨9.60%；琼中采集点均价上涨8.71%；万宁采集点均价上涨7.69%；屯昌采集点均价上涨6.80%；三亚采集点均价下跌0.69%；保亭采集点均价下跌2.20%；陵水采集点均价下跌5.10%。

槟榔各采集点生果加权均价表 (元/斤)

2019.9.19-2019.11.1

日期	均价	日期	均价
2019/9/19	4.13	2019/10/11	5.09
2019/9/20	4.26	2019/10/12	5.08
2019/9/21	4.17	2019/10/13	5.48
2019/9/22	4.35	2019/10/14	5.34
2019/9/23	4.37	2019/10/15	5.29
2019/9/24	4.30	2019/10/16	5.24
2019/9/25	4.18	2019/10/17	5.25
2019/9/26	4.20	2019/10/18	5.01
2019/9/27	4.10	2019/10/19	4.72
2019/9/28	4.07	2019/10/20	4.58
2019/9/29	4.28	2019/10/21	4.43
2019/9/30	4.19	2019/10/22	3.82
2019/10/1	4.11	2019/10/23	3.61
2019/10/2	4.20	2019/10/24	3.60
2019/10/3	4.18	2019/10/25	3.77
2019/10/4	4.18	2019/10/26	3.73
2019/10/5	4.21	2019/10/27	3.88
2019/10/6	4.41	2019/10/28	3.84
2019/10/7	4.58	2019/10/29	3.86
2019/10/8	4.62	2019/10/30	3.92
2019/10/9	4.85	2019/10/31	4.08
2019/10/10	5.01	2019/11/1	4.05

注：以上数据均保留两位小数

槟榔行业要闻

➤ 九三学社湖南省委会来海南开展槟榔产业调研

为积极响应九三学社中央号召，落实“九琼合作”，进一步推进九三学社“湘琼合作”，促进海南槟榔产业的发展，10月24日至27日，湖南省政协常委、九三学社湖南省委会专职副主委王仁祥一行7人来海南开展环境保护与槟榔产业协调推进调研工作。九三学社海南省委会专职副主委周耀柒陪同调研。

课题组一行先后到海南省生态环境厅、中国热带农业科学院椰子研究所、华兴小子槟榔加工厂等地开展调研和座谈交流，了解槟榔生产的污染治理、功能成份的提取、病虫害的防治等方面存在的问题，目前，海南省政府相关部门已出台了严格的环保政策并加大了处置力度，科研机构在政府的支持在加大研究力度，企业提升了工艺水平并加强了环境保护措施。

据悉，槟榔产业总产值达400亿，其中湖南约300亿，海南约100亿。湖南每年从海南运入200多亿个槟榔干果进行加工后销往全国各地。未来十年槟榔产业规模可达千亿体量。当前海南槟榔已经成为海南热带作物的“第一大产业”，成为海南230万农民收入的主要来源之一。

周耀柒指出，长期以来在槟榔产业方面湖南与海南两省友好往来源远流长，海南产出槟榔，湖南加工和销售，已经构建成完整的产业链。通过“湘琼合作”平台，深入海南各地实地调研了解槟榔种植、初加工等方面的实际情况，助力槟榔产业健康发展，可以有所作为。

来源：中共海南省委统一战线工作部

免责声明

中国经济信息社是新华社专业承担经济信息服务业务的直属机构，宗旨是“发展信息事业，服务国家战略”。新华指数隶属于中国经济信息社，负责开发、管理和运维新华社旗下全部指数和指数衍生产品，是国内第一家综合性指数研究、发布、推广及运营的专业部门。

本报告由中国经济信息社与海南省农垦投资控股集团（简称海垦控股集团）共同编制并发布。编制者对本报告取自公开来源信息的准确性和完整性不作任何保证。本报告所载的资料、意见及推测仅反映本报告最初出具日的观点和判断。

在不同时期，或因使用不同假设和标准，采用不同观点和分析方法，致使中国经济信息社与海垦控股集团发出与本报告所载意见、评估及预测不一致的研究报告，对此中经社与海垦控股集团可不发出特别通知。

在任何情况下，本报告中的信息或所表述的意见并不构成对任何人的投资建议，也没有考虑到客户特殊的投资目标、财务状况或需求。客户应考虑本报告中的任何意见或建议是否符合其特定状况。

若有必要应寻求专家意见。本报告所载的资料、工具、意见及推测仅供参考。

本报告版权为中国经济信息社与海垦控股集团共同所有。未经双方书面同意，任何机构和个人不得以任何形式翻版、复制、发布、转发或引用本报告的任何部分。如征得双方同意进行引用、刊发的，需在允许的范围内使用，并注明出处为“中国经济信息社”和“海南省农垦投资控股集团”，且不得对本报告进行任何有悖原意的引用、删节和修改。若中国经济信息社与海垦控股集团以外的机构向其客户发放本报告，则由该机构独自为此发送行为负责，中国经济信息社与海垦控股集团对此等行为不承担任何责任。本报告同时不构成中国经济信息社与海垦控股集团向发送本报告的机构之客户提供的投资建议。

如未经中国经济信息社与海垦控股集团授权，私自转载或者转发本报告，所引起的一切后果及法律责任由私自转载或转发者承担。中国经济信息社与海垦控股集团将保留随时追究其法律责任的权利。



中国经济信息社
CHINA ECONOMIC INFORMATION SERVICE



联系方式

作者：张文杰 数据校审：高铭、陈嘉

编辑：孔张屏 审核：白卫涛

联系方式：010-88053842

邮箱：zhangwj747@163.com

地址：北京市西城区宣武门外大街甲1
号环球财讯中心A座



新华指数
Xinhua Indices



新华·海南农垦 系列价格指数周报

