



新华指数
Xinhua Indices

周报



新华-中国香蕉系列 价格指数



2019.11.18-11.24



中国经济信息社
CHINA ECONOMIC INFORMATION SERVICE

☆ 指数简介

新华-中国香蕉系列价格指数¹，包括“新华-中国香蕉产地价格指数”“新华-中国（海南）皇帝蕉产地价格指数”“新华-香蕉销地批发价格指数”“新华-进口香蕉价格指数”四组分指数，是在对全国香蕉主产区、主销区、主要港口开展监测的基础上，经科学方法计算得到。

新华-中国香蕉产地价格指数，基期为 2017 年 7 月 3 日，基点设为 100 点。采集海南、广西、云南、广东、福建五大国内香蕉主产区的地头交易价格。每两日进行一次价格数据更新。

新华-中国（海南）皇帝蕉产地价格指数，基期为 2016 年 11 月 7 日，基点设为 1000 点。采集海南省六个皇帝蕉主产区县一、二、三等品的皇帝蕉地头交易价格。每两日进行一次价格数据更新。

新华-香蕉销地批发价格指数，基期为 2018 年 8 月 13 日，基点设为 100 点。采集国内七大分区主要销地批发市场

¹新华-中国香蕉系列价格指数由中国经济信息社和海南澄迈县人民政府联合编制，旨在监测我国香蕉产地、销地市场运行状况及其发展趋势，打造行业的晴雨表、风向标和避雷针。该系列价格指数通过中国金融信息网、新华财经客户端等渠道定期向社会公布。

批发价格。每日进行一次价格数据更新。

新华-进口香蕉价格指数,基期为 2018 年 10 月 23 日,基点设为 1000 点。采集上海港、大连港两大港口,涵盖菲律宾香蕉、南美香蕉、越南香蕉,涉及 A4/5/6、A/7/8/9、ACL、B4/5/6、B/7/8/9 和 BCL 六种品级规格的箱装进口香蕉批发价格。每周进行一次价格数据更新。



☆ 本期概要

截至11月22日,中国香蕉产地价格指数报101.79点,周环比下跌0.35%。福建产区均价较前一周小幅上涨、广西产区均价较前一周小幅下跌。其余产区走量较少,基本与前一周持平。

上周,新华-中国(海南)皇帝蕉产地价格指数大幅下跌,新华-香蕉销地批发价格指数、新华-进口香蕉价格指数均小幅下跌。

☆ 产业新闻摘要²

国际产业新闻

- 厄瓜多尔为预防镰刀菌实行车辆消毒系统
- 美国亚利桑那州的树木苗圃生长着蓝色香蕉
- 澳大利亚昆士兰州香蕉营养试验开始首次收获
- 哥斯达黎加:香蕉生产面临两大威胁
- 柬埔寨:增加黄香蕉对中国的直接销售
- 金吉达开始感受到海运燃油价格的上涨
- 柬埔寨香蕉每月输华60货柜 黄香蕉对华出口快速增长

²新闻来源:中国经济信息社新华指数事业部综合整理
详情请见“附录1:产业新闻详情”。



国内产业新闻

- 进博会：菲律宾斩获 3 亿美元订单 香蕉和菠萝等热带鲜果贡献巨大



☆ 新华-香蕉产地价格指数

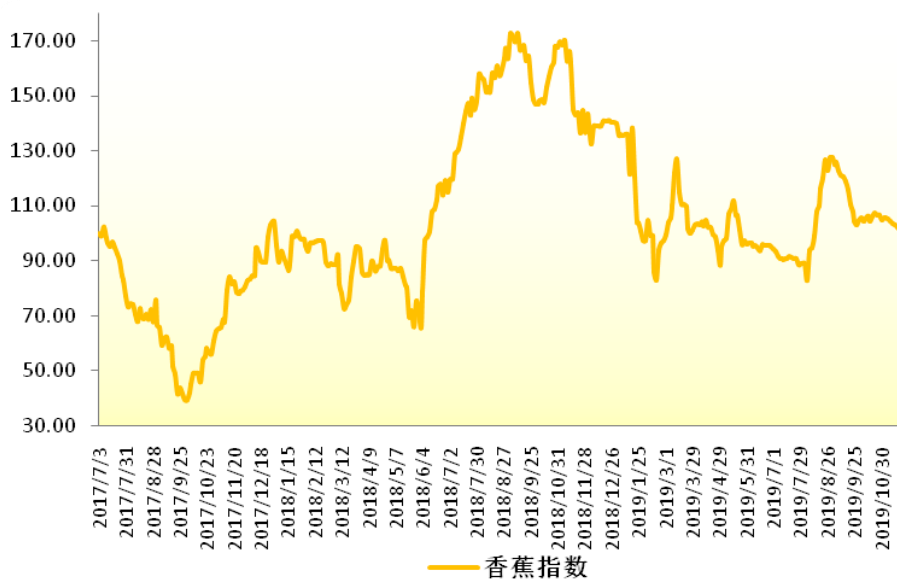


图 1：新华-香蕉产地价格指数

图片来源：中国经济信息社新华指数事业部

2019年11月22日，新华-中国香蕉产地价格指数报101.79点，较11月15日下跌0.36点，跌幅为1.79%；较基期上涨1.79点，涨幅为1.79%。上周，中国香蕉产地价格指数小幅下跌。

其中广西产区指数、海南产区指数、云南产区指数、福建产区指数、广东产区指数分别报106.10点、114.66点、76.74点、97.62点、164.06点。

上周(2019.11.18-11.22)，福建产区统货均价约为0.65

元/斤，较前一周上涨 5.41 %。广西产区统货均价约为 1.52 元/斤，较前一周下跌 2.45%。福建产区均价较前一周小幅上涨、广西产区均价较前一周小幅下跌。其余产区走量较少，基本与前一周持平。



☆ 新华-中国（海南）皇帝蕉产地价格指数

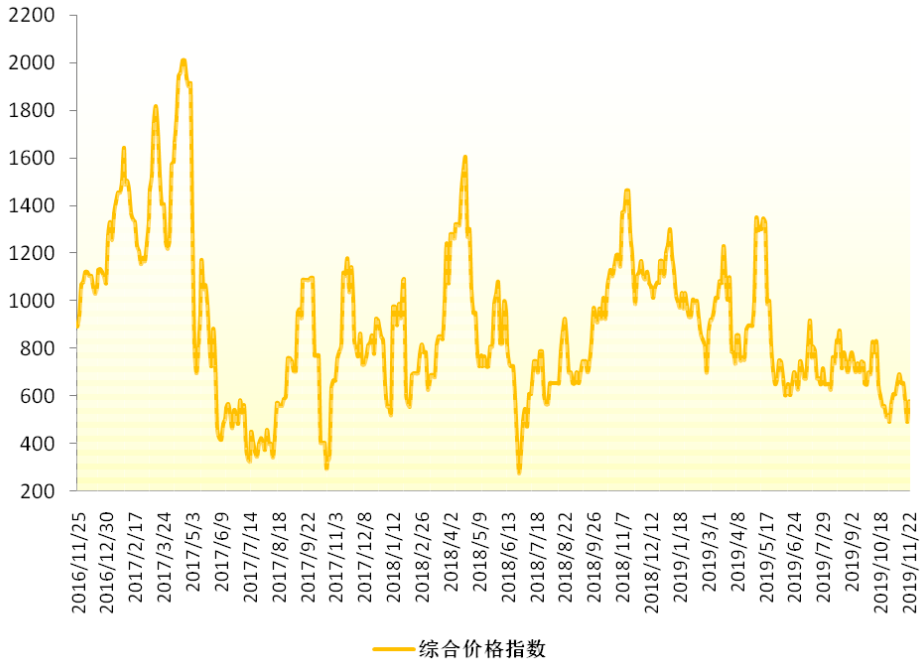


图 2：新华-中国（海南）皇帝蕉产地价格指数

图片来源：中国经济信息社新华指数事业部

2019年11月22日，新华-中国（海南）皇帝蕉产地价格指数报577.94点，较11月15日下跌76.43点，跌幅11.68%；较基期下跌422.06点，跌幅为42.21%。上周，海南皇帝蕉产地价格指数大幅下跌。



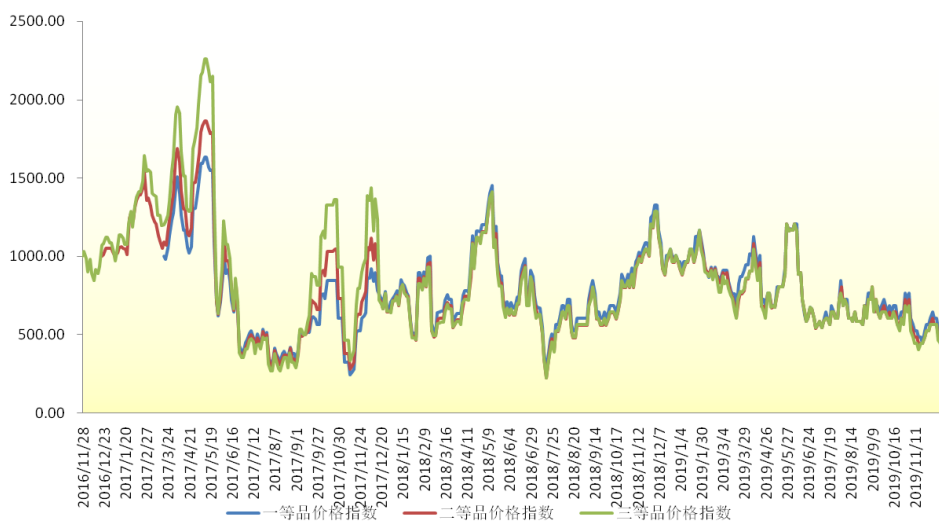


图 3：新华-海南皇帝蕉一、二、三等品价格指数

图片来源：中国经济信息社新华指数事业部

2019年11月22日，海南省皇帝蕉一等品价格指数报540.95点，较11月15日下跌61.39点，跌幅10.19%；较基期下跌459.05点，跌幅为45.91%。

海南省皇帝蕉二等品价格指数报500.80点，较11月15日下跌61.39点，跌幅10.92%；较基期下跌499.20点，跌幅为49.92%；三等品价格指数报460.64点，较11月15日下跌101.55点，跌幅18.06%；较基期下跌539.36点，跌幅为53.94%。

从采集点来看，上周澄迈县产地皇帝蕉一等品成交价均价为1.17元/斤，较前一周下跌23.91%；皇帝蕉二等品成

交均价为 1.10 元/斤，较前一周下跌 23.26%。

乐东黎族自治县产地皇帝蕉一等品成交价均价为 1.37 元/斤，较前一周下跌 10.87%；皇帝蕉二等品成交价均价为 1.30 元/斤，较前一周下跌 9.30%。



☆ 新华-香蕉销地批发价格指数

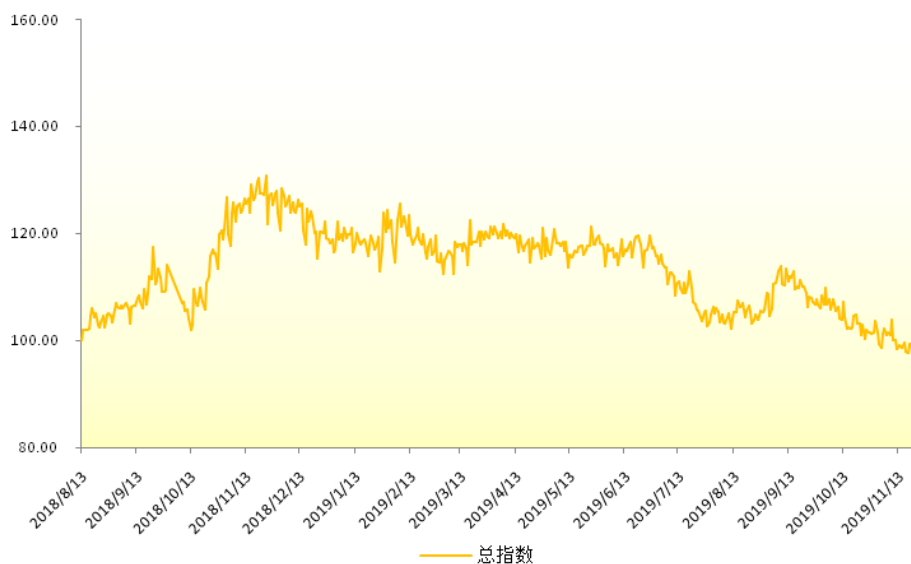


图 4：新华-香蕉销地批发价格指数

图片来源：中国经济信息社新华指数事业部

2019年11月22日，新华-香蕉销地批发价格指数报97.45点，较11月15日下跌1.13点，跌幅为1.15%；较基期下跌2.55点，跌幅为2.55%。上周，香蕉销地批发价格指数小幅下跌。

从采集点来看，上周北京销地批发均价为2.05元/斤，较前一周上涨5.74%；天津销地批发均价为2.02元/斤，较前一周下跌4.10%；成都销地批发均价为2.07元/斤，较前一周下跌6.74%。



☆ 新华-进口香蕉价格指数

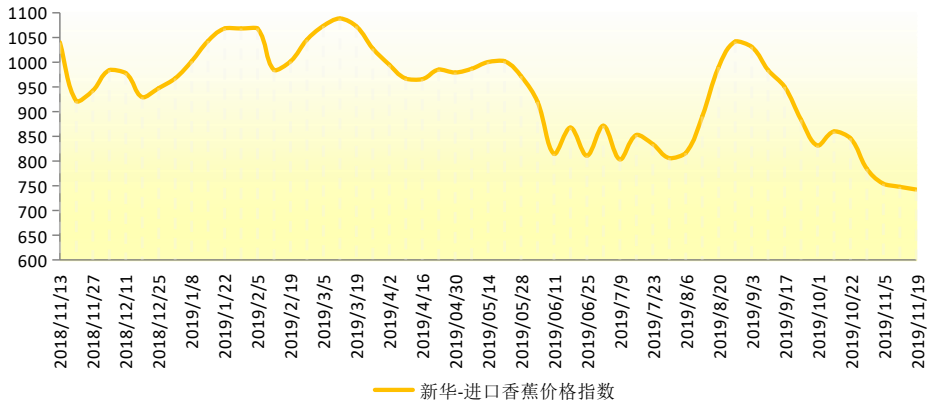


图 5：新华-进口香蕉价格指数

图片来源：中国经济信息社新华指数事业部

2019年11月19日,新华-进口香蕉价格指数报742.29点,较11月12日下跌5.53点,跌幅为0.74%,较基期下跌257.71点,跌幅为25.77%。上周,进口香蕉价格指数小幅下跌。



☆ 附录 1：产业新闻详情

➤ 国际产业新闻

厄瓜多尔为预防镰刀菌实行车辆消毒系统

卡洛斯·路易斯·莫拉莱斯盖亚斯省省的长官,宣布三年庆祝活动的框架内香蕉营销和出口协会(Acorbanec),他们已经与农业部合作,制定一个计划来减少风险的镰刀菌素 4 (FocRT)进入厄瓜多尔和影响国家的香蕉种植园。

莫拉莱斯说,他们已经与省道的特许经营者进行了沟通,通过使用杀菌剂的游泳池建立了对车辆的卫生控制。

农业部长 Xavier Lazo Guerrero 说,目前正在国家一级开发关于镰刀鱼病的早期预警系统,目的是加强该国的生物安全系统。

他还谈到了由细菌 moko 引起的香蕉树的情况,这主要影响了埃斯梅拉达斯地区的种植园。政府打算把分生组织运送给受这场瘟疫影响的小生产商。

来源:expreso.ec

发布日期: 11/22/2019

美国亚利桑那州的树木苗圃生长着蓝色香蕉

爪哇蓝香蕉是一种来自中美洲的香蕉,有独特的冰淇淋口味和蓝色的皮肤。唉,这种水果不是我们在任何杂货店都能买到的。

亚历克斯·佩纳(Alex Pena)是热带芒果珍稀异国热带水果苗圃的老板,他解释说,亚利桑那州的温度实际上非常有利于热带植物的生长。天气不会太冷,这是最大的危险。只要浇水和小气候就可以对抗酷热。你不是在岩石和沙漠中种植蓝色的爪哇香蕉,而是与其他植

物和地面植被一起创造一种微气候。

Tropica Mango 出售两种尺寸的香蕉树。它们的幼崽还不是可种植的大小,但它们将在二月出生。他们还出售苗圃里已经成熟的植物。

来源:abc15.com

发布日期: 11/22/2019

澳大利亚昆士兰州香蕉营养试验开始首次收获

一项旨在确定氮肥最佳使用方式的香蕉营养试验在昆士兰州北部偏远地区开始了首次收获。这项为期三年的试验是由渔农部与香蕉产业合作进行的,第一批香蕉于今年1月在南约翰斯通的湿热带农业研究中心种植,三家商业公司也被用作试验基地。

这项为期三年的试验着眼于目前在商业香蕉生产系统中使用的氮肥,并将其与新的最低标准施用量进行比较。希望评估这些费率如何影响生产、利润和环境。

这三个商业试验基地分别位于 Bartle-Frere、Tully 和 Innisfail,每一个都有不同的土壤类型。每个季节,每个地点将收获 200 株植物,其中 100 株是根据个别生产者的惯例种植的,另外 100 株使用固定比例的肥料。

DAF 发展园艺学家 Curtis Lanham 说,种植者对在商业地产上进行试验感到高兴,因为这确保了种植者所面对的日常现实是内在的。

来源:northqueenslandregister.com.au

发布日期: 11/21/2019

哥斯达黎加:香蕉生产面临两大威胁



香蕉是哥斯达黎加的重要作物。哥斯达黎加香蕉出口占世界出口总额 15%左右，向 38 个国家出口了这种水果，2018 年全球市场价值约为 80 亿美元。

据报道，生产“世界上最好的香蕉”，因为该行业保持着“社会和环境方面的可持续生产过程”，但现在可持续性受到两方面的威胁。首先是欧盟内部一些关键的活性成分包括百菌清，没有更新，这可能限制了种植者的“工具箱”，以控制可能是毁灭性的疾病和昆虫攻击。

欧盟的指导方针

布鲁塞尔做出的决定不仅影响到欧盟的种植者。如果百菌清不能更新，那么包括香蕉在内的水果在进口欧盟时的残留限量(MRL)将受到质疑。目前设定为每公斤 15 毫克(几十年来被认为是完全安全的水平)，这可能会下降到 0.01 毫克/公斤；欧盟对未在欧盟区内注册使用的物质的默认立场。在应用任何新的 MRL 时，常识必须占上风，给种植者和像哥斯达黎加这样的国家的经济以适应的时间。

TR4 到来

该地区种植者面临的第二个威胁是，2019 年 7 月 TR4 抵达哥伦比亚，导致种植园关闭，哥伦比亚进入国家紧急状态，厄瓜多尔、危地马拉和哥斯达黎加都处于高度警戒状态。TR4(热带种 4)，又称巴拿马病，是由土壤传播的镰孢镰刀菌引起的。除了植物检疫措施外，没有有效的手段来控制这种仍然对卡文迪什构成全球威胁的疾病；该地区栽培最广泛的品种。

来源: agribusinessglobal.com

发布日期: 11/21/2019

柬埔寨:增加黄香蕉对中国的直接销售

今年 4 月，越南农林渔业部 (Ministry of Agriculture, Forestry and Fisheries) 宣布，将直接出口黄香蕉，不再依靠越南作为中间人。自那以来，中国的黄香蕉出口一直在增长。这是龙美农业有限公司董

事 Hun Lak 周三在一份声明中说的。他告诉《华盛顿邮报》，除了扩大对中国的出口，他的公司还寻求向日本、韩国和中东出口。

“在柬埔寨，气候是有利的。这里又热又湿，土壤肥沃，非常适合种植香蕉。我们可以在任何季节收获香蕉，而有些国家却不能在冬天生产。特别是我们的香蕉比我们邻居的质量更好。”Lak 说。

他表示，柬埔寨平均每月向中国出口 60 箱香蕉，价格中值在每吨 550 美元至 600 美元之间。“由于中国海关和企业认可我们的香蕉标准，我们已正式获得批准的出口商地位。”

农业部周五发布的一份报告称，自官方批准向中国市场直接出口香蕉以来，今年迄今为止，该国已向中国出口了 127,459 吨黄香蕉。

其他四家获授权的出口商分别是：龙仕仁华坚农业发展有限公司、绿岛农业发展(柬埔寨)有限公司、索万雷琪有限公司及福地农业发展(柬埔寨)有限公司。

龙美农业已经在贡布省的楚克区投资了 3200 万美元，种植了超过 1600 公顷的黄香蕉。该公司目前正在投资该项目的第一阶段，种植超过 400 公顷的水果。

发布日期：11/21/2019

金吉达开始感受到海运燃油价格的上涨

从 2020 年 1 月 1 日起，海上运输燃料的硫含量限制在 0.5% 以内，目前为 3.5%。国际海事组织(海事组织)的这项新规定将导致燃料价格上涨，从而影响到农产品的海上运输。

国际海事组织表示，这一要求的目的是改善空气质量和保护环境。”轮船引擎的燃烧将硫释放到大气中，同时释放的还有轮船的其他排放物。硫对人体健康有害，可引起呼吸道症状和肺部疾病，并可产生酸雨，对农作物、森林和水生物种产生不利影响。

金吉达国际品牌公司总统的卡洛斯·洛佩兹说，新规定已经影响



到公司的成本。目前，有一些低硫燃料的替代品，如天然气或安装洗涤器来清洁排放。然而，洛佩兹表示，这些措施的效果只有在中长期才会显现出来。

成本

金吉达有 12 艘船来运输香蕉。其中 7 个服务于北美，5 个服务于北欧市场。金吉达的第一艘船在 11 月 7 日获得了低硫燃料。洛佩兹说，价格在每吨 500 美元到 600 美元之间，而之前的燃料价格是每吨 350 美元。对香蕉公司来说，最重要的是确保燃料供应，这样他们的船只和运输就不会延误。

成本压力

在过去的 30 年里，香蕉的价格一直低于其他产品。然而，那个时代可能已经结束。“现在有来自各个方面的成本压力(……)劳动力的通货膨胀，材料的通货膨胀，以及现在对燃料的新规定都将增加成本。

因此，成本将通过燃油附加费转嫁给消费者，而 2020 年将充满挑战。“在接下来的 6 到 12 个月里，这将是一个有点艰难的旅程，但金吉达香蕉将继续生长。我们将继续推出我们的产品，并将提供给消费者，”该公司总裁总结道。

来源:mundomaritimo.cl

发布日期: 11/21/2019

柬埔寨香蕉每月输华 60 货柜 黄香蕉对华出口快速增长

据《金边邮报》报道，自今年 4 月柬埔寨香蕉正式登上中国海关总署进口水果准入名单，从此直接输华，不再经越南转运，迄今对华出口量不断攀升，也为黄香蕉提供了市场契机。

“柬埔寨的气候非常适合种植(黄香蕉)。这里又热又潮湿，且土壤肥沃，”首批获得对华出口资格的龙美农业董事长帕洪春(Hun

Lak) 说。“我们的香蕉全年都可以采收，而有些国家则无法在冬季产出。而且，我们的香蕉品质优于我们的邻国。”

报道介绍称，黄香蕉皮厚耐运输，不会轻易过熟。每公顷种植面积每年可产 60~73 吨，两年内可采收收获三次。据该国农业部门数据显示，截至去年第三季度，柬埔寨现有三个大型黄香蕉种植园，总面积达 4996 公顷，皆为出口所用。

此外，龙美农业现已投资 3200 万美元（约 2.21 亿元），计划在贡布省（Kampot）的 Chhouk 区种植超 1600 公顷黄香蕉，目前正在进行的一期种植约 400 多公顷。

今年正式获得准入以来，柬埔寨香蕉对华出口已达 12.75 万吨。据帕洪春透露，目前柬埔寨香蕉每个月出口中国 60 个货柜，每吨中间价格在 550~600 美元（约合人民币 3800.45~4146 元）之间。“由于我们的香蕉品质获得中国海关和进口商认可，我们已正式获批出口资格，”他说。该公司也在寻求对日本、韩国和中东的出口。

自今年正式获得准入以来，柬埔寨香蕉对华出口已达 12.75 万吨。

来源：亚洲水果

发布日期：11/21/2019

➤ 国内新闻：

进博会：菲律宾斩获 3 亿美元订单 香蕉和菠萝等热带鲜果贡献巨大

据新华网报道，菲律宾贸易和工业部长 Ramon Lopez 上周二发表声明指出，在第二届中国国际进口博览会（CIIE，以下简称进博会）上，该国企业共获得约 3 亿美元（约合人民币 21.03 亿元）订单。与 2018 年首届进博会的 1.24 亿美元（约 8.69 亿元）相比，订单额实现翻番。



“自上届进博会以来，菲律宾的在华销售额实现大幅增长，表明中国已将菲律宾视为重要的农产品进口来源地之一，” Lopez 说道。“我们要继续努力，并通过缔结（东南亚）《区域全面经济伙伴关系协定》（RCEP）进一步改善贸易关系和市场准入。”

Lopez 表示，本次签署的大部分订单集中于香蕉、菠萝、芒果和榴莲等新鲜水果，以及加工水果、干果和椰子制品等。同时，菲律宾贸易副部长 Abdulgani Macatoman 也强调了菲律宾鲜果对华出口对该国总出口增长的重要贡献。

据中国海关总署 11 月 13 日最新发布的《获得我国检验检疫准入的新鲜水果种类及输出国家/地区名录》显示，目前菲律宾可对华出口的新鲜水果有菠萝、香蕉、芒果、番木瓜和椰子五个品项。10 月下旬，中菲双方达成牛油果输华植物检疫要求议定书，该国牛油果也将在未来正式出口中国，有望为菲律宾农产品出口带来新的突破。

数据显示，2018 年，中菲双边贸易额为达到 550 亿美元（约 3854.62 亿元）；今年前三季度达 440 亿美元（约 3083.70 亿元），呈现增长趋势。

来源：亚洲水果

发布日期：11/18/2019



☆ 附录 2：香蕉均价表

2019.10.21-11.22 香蕉产地价格均价表(单位:元/斤)

日期	广西	海南	云南	福建	广东
2019/10/21	1.68	-	-	0.78	-
2019/10/23	1.68	-	-	0.78	-
2019/10/25	1.64	-	-	0.7	-
2019/10/28	1.64	-	-	0.68	-
2019/10/30	1.61	-	-	0.78	-
2019/11/1	1.62	-	-	0.78	-
2019/11/4	1.61	-	-	0.78	-
2019/11/6	1.6	-	-	0.78	-
2019/11/8	1.58	-	-	0.73	-
2019/11/11	1.58	-	-	0.58	-
2019/11/13	1.56	-	-	0.63	-
2019/11/15	1.54	-	-	0.63	-
2019/11/18	1.51	-	-	0.63	-
2019/11/20	1.53	-	-	0.63	-
2019/11/22	1.52	-	-	0.68	-



2019.10.21-11.22 海南皇帝蕉均价表 (单位: 元/斤)

日期	澄迈		乐东	
	一等品	二等品	一等品	二等品
2019/10/21	1.3	1.2	1.3	1.2
2019/10/23	1.3	1.2	1.3	1.2
2019/10/25	1.2	1.1	1.2	1.1
2019/10/28	1.2	1.1	1.2	1.1
2019/10/30	1.1	1.1	1.1	1.1
2019/11/1	1.3	1.2	1.3	1.2
2019/11/4	1.4	1.3	1.4	1.3
2019/11/6	1.4	1.3	1.4	1.3
2019/11/8	1.5	1.4	1.5	1.4
2019/11/11	1.6	1.5	1.6	1.5
2019/11/13	1.5	1.4	1.5	1.4
2019/11/15	1.5	1.4	1.5	1.4
2019/11/18	1.2	1.1	1.5	1.4
2019/11/20	1.1	1.1	1.1	1.1
2019/11/22	1.2	1.1	1.5	1.4



免责声明

新华指数作为中经社四大战略性重点产品，负责开发、管理和运维新华社旗下全部指数和指数衍生品，是国内第一家综合性指数研究、发布、推广及运营的专业机构。

本报告由中国经济信息社指数中心与澄迈县政府共同编制并发布。编制者对本报告取自公开来源信息的准确性和完整性不作任何保证。本报告所载的资料、意见及推测仅反映本报告最初出具日的观点和判断。

在不同时期，或因使用不同假设和标准，采用不同观点和分析方法，致使中国经济信息社与澄迈县政府发出与本报告所载意见、评估及预测不一致的研究报告，对此中经社与澄迈县政府可不发出特别通知。

在任何情况下，本报告中的信息或所表述的意见并不构成对任何人的投资建议，也没有考虑到客户特殊的投资目标、财务状况或需求。客户应考虑本报告中的任何意见或建议是否符合其特定状况。

若有必要应寻求专家意见。本报告所载的资料、工具、意见及推测仅供参考。

本报告版权为中国经济信息社与澄迈县政府共同所有。未经中国经济信息社与澄迈县政府书面同意，任何机构和个人不得以任何形式翻版、复制、发布、转发或引用本报告的任何部分。如征得中国经济信息社与澄迈县政府同意进行引用、刊发的，需在允许的范围内使用，并注明出处为“中国经济信息社”和“澄迈县政府”，且不得对本报告进行任何有悖原意的引用、删节和修改。若中国经济信息社与澄迈县政府以外的机构向其客户发放本报告，则由该机构独自为此发送行为负责，中国经济信息社与澄迈县政府对此等行为不承担任何责任。本报告同时不构成中国经济信息社与澄迈县政府向发送本报告的机构之客户提供的投资建议。

如未经中国经济信息社与澄迈县政府授权，私自转载或者转发本报告，所引起的一切后果及法律责任由私自转载或转发者承担。中国经济信息社与澄迈县政府将保留随时追究其法律责任的权利。





中国经济信息社
CHINA ECONOMIC INFORMATION SERVICE

联系方式

中国经济信息社

作者：李伯霖 汪伟坚

数据校审：高铭 陈嘉 田洪筱 编辑：孔张屏 审核：白卫涛

电话：010-88051684

邮箱：maopizai@sina.com

联系地址：北京市西城区宣武门外大街甲1号

周报



新华指数
Xinhua Indices

