

# 新华-中国（运城）苹果价格指数 周报

第 32 期（2019.11.26-12.2）

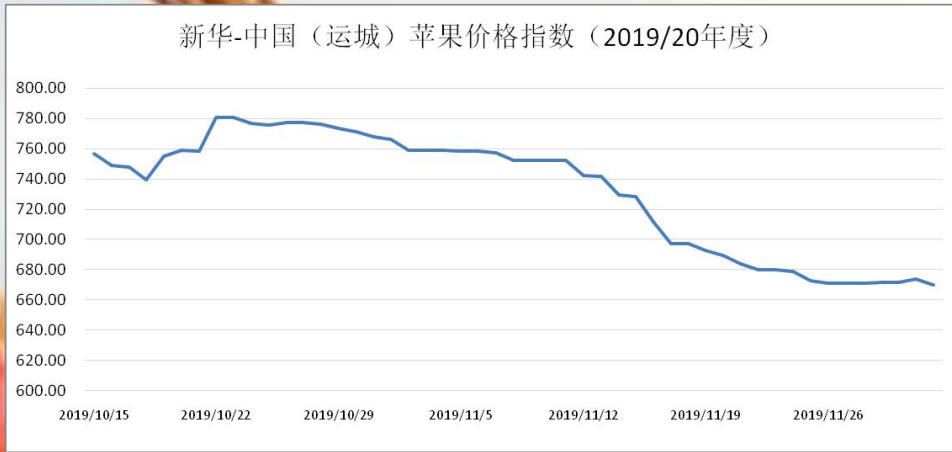
## ☆ 指数简介

新华 - 中国（运城）苹果价格指数由中国经济信息社与山西省运城市人民政府共同编制并发布。根据编制规则，指数以 2015 年 10 月 15 日为基期，基点 1000 点，旨在客观反映运城市苹果（红富士）价格走势，为市场提供定价参考与决策支持。

## ☆ 本期概要及市场运行情况简析

第 32 期（2019.11.26-12.2），截至 12 月 2 日，新华-中国（运城）苹果价格指数报 669.77 点，较 11 月 25 日（上周同期）下跌 3.28 点，跌幅 0.49%；较基期下跌 330.23 点，跌幅 33.02%。

## 运城苹果价格指数



图片来源：中国经济信息社新华指数事业部

**截至12月2日，新华-中国（运城）苹果价格指数报669.77点，较11月25日下跌3.28点，跌幅0.49%；较基期下跌330.23点，跌幅33.02%。**

## 苹果单品价格

### ● 纸袋 75 苹果均价



图片来源：中国经济信息社新华指数事业部

**纸袋 75 苹果均价报 1.70 元/斤，较 11 月 25 日上涨 0.14 元，涨幅 8.97%；相比基期下跌 0.50 元，跌幅 22.65%。**

## ● 纸袋 80 及 85 苹果均价



图片来源：中国经济信息社新华指数事业部

**纸袋 80 及 85 苹果均价报 1.80 元/斤，较 11 月 25 日持平；相比基期下跌 0.89 元，跌幅 33.06%。**

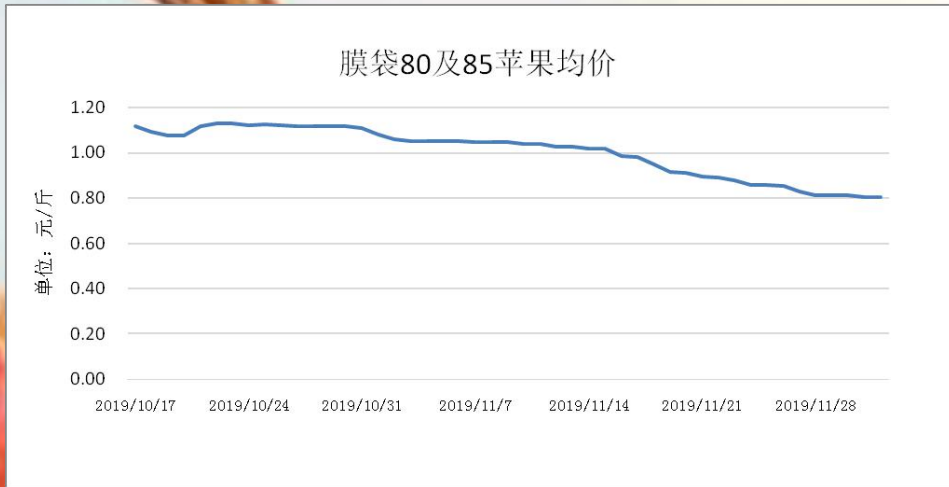
## ● 纸加膜 80 及 85 苹果均价



图片来源：中国经济信息社新华指数事业部

**纸加膜 80 及 85 苹果均价报 1.33 元/斤，较 11 月 25 日下跌 0.01 元，跌幅 0.60%；相比基期下跌 0.63 元，跌幅 32.25%。**

## ● 膜袋 80 及 85 苹果均价



图片来源：中国经济信息社新华指数事业部

**膜袋 80 及 85 苹果均价报 0.79 元/斤 较 11 月 25 日下跌 0.04 元，跌幅 4.83%；相比基期下跌 0.51 元，跌幅 39.31%。**

本周运城产区瓦数红富士苹果市场走货一般，各类规格品均价波动不大。目前多数纸加膜和纸袋红富士苹果已入冷库，由于本年度供需宽松，果农担忧苹果积压，出货意愿较强，但由于外地客商数量不多且采购态度谨慎，因此出库量相对有限。从销售品种来看，纸加膜苹果出货量最大，膜袋苹果凭借价格优势，在电商销售渠道中表现较好。从销售渠道来看，电商成为本年度运城苹果的重要销售渠道之一，在临猗等电商发展基础较好的苹果主产区，电商销售表现亮眼。

从批发市场来看，北京新发地纸加膜富士苹果的批发价格在 1.5 元/斤-2.5 元/斤，平均价格在 2 元/斤；纸袋 70 至 84 富士苹果的批

发价格在 1.3 元/斤-2 元/斤，平均价格在 1.65 元/斤；纸袋 85 以上  
红富士苹果批发价格在 2 元/斤-3.2 元/斤，平均价格在 2.6 元/斤。

## 附录：运城地区苹果（红富士）均价表

（单位：元 / 斤）

日期	纸加膜 80 及 85	膜袋 80 及 85	纸袋 75	纸袋 80 及 85
2018/10/1	2.85	1.71	3.08	3.50
2018/10/2	2.87	1.74	3.08	3.50
2018/10/3	2.86	1.73	3.08	3.50
2018/10/4	2.85	1.72	3.08	3.50
2018/10/5	2.87	1.73	3.08	3.50
2018/10/6	2.87	1.74	3.08	3.50
2018/10/7	2.85	1.72	3.08	3.50
2018/10/8	2.85	1.72	3.08	3.50
2018/10/9	2.86	1.71	3.08	3.50
2018/10/10	2.87	1.74	3.08	3.50
2018/10/11	2.86	1.73	3.08	3.50
2018/10/12	2.86	1.74	3.08	3.50
2018/10/13	2.86	1.73	3.08	3.50
2018/10/14	2.85	1.73	3.08	3.50
2018/10/15	2.86	1.73	3.08	3.50
2018/10/16	2.85	1.74	3.08	3.50
2018/10/17	2.86	1.74	3.08	3.50
2018/10/18	2.85	1.73	3.08	3.50
2018/10/19	2.86	1.72	3.08	3.50
2018/10/20	2.86	1.73	3.08	3.50
2018/10/21	2.85	1.72	3.08	3.50
2018/10/22	2.85	1.73	3.08	3.50
2018/10/23	2.85	1.73	3.08	3.50
2018/10/24	2.85	1.72	3.08	3.50
2018/10/25	2.86	1.73	3.08	3.50
2018/10/26	2.88	1.74	3.08	3.50
2018/10/27	2.88	1.74	3.13	3.50



2018/10/28	2.88	1.78	3.00	3.50
2018/10/29	2.90	1.81	3.00	3.50
2018/10/30	2.90	1.79	3.00	3.50
2018/10/31	2.89	1.79	3.00	3.50
2018/11/1	2.98	1.98	3.03	3.48
2018/11/2	2.98	1.97	3.03	3.47
2018/11/3	2.97	1.96	3.03	3.46
2018/11/4	2.97	1.96	3.04	3.46
2018/11/5	2.97	1.97	3.04	3.46
2018/11/6	2.97	1.97	3.04	3.46
2018/11/7	2.97	1.98	3.05	3.46
2018/11/8	2.97	1.98	3.05	3.46
2018/11/9	2.97	1.98	3.06	3.45
2018/11/10	2.97	1.97	3.05	3.41
2018/11/11	2.97	1.97	3.05	3.39
2018/11/12	2.97	1.99	3.05	3.41
2018/11/13	2.96	1.99	3.05	3.43
2018/11/14	2.96	1.98	3.07	3.39
2018/11/15	2.97	2.01	3.05	3.45
2018/11/16	2.95	1.98	3.05	3.42
2018/11/17	2.95	1.97	3.05	3.43
2018/11/18	2.94	1.96	3.05	3.43
2018/11/19	2.94	1.96	3.03	3.42
2018/11/20	2.93	1.93	3.01	3.39
2018/11/21	2.93	1.94	2.99	3.40
2018/11/22	2.91	1.93	2.97	3.38
2018/11/23	2.91	1.92	2.97	3.38
2018/11/24	2.91	1.92	2.97	3.40
2018/11/25	2.91	1.93	2.97	3.36
2018/11/26	2.89	1.90	2.96	3.34
2018/11/27	2.87	1.89	2.93	3.34
2018/11/28	2.73	1.72	2.89	3.02
2018/11/29	2.73	1.71	2.86	3.01

2018/11/30	2.72	1.68	2.85	3.01
2018/12/1	2.71	1.67	2.83	3.00
2018/12/2	2.71	1.67	2.81	3.00
2018/12/3	2.69	1.67	2.79	3.00
2018/12/4	2.68	1.66	2.79	2.95
2018/12/5	2.68	1.64	2.79	2.94
2018/12/6	2.65	1.63	2.73	2.92
2018/12/7	2.64	1.62	2.7	2.92
2018/12/8	2.61	1.59	2.66	2.92
2018/12/9	2.60	1.56	2.63	2.90
2018/12/10	2.58	1.55	2.61	2.90
2018/12/11	2.55	1.54	2.59	2.90
2018/12/12	2.54	1.53	2.54	2.86
2018/12/13	2.51	1.51	2.5	2.79
2018/12/14	2.50	1.48	2.5	2.79
2018/12/15	2.50	1.42	2.46	2.73
2018/12/16	2.44	1.41	2.41	2.73
2018/12/17	2.43	1.35	2.41	2.72
2018/12/18	2.40	1.35	2.4	2.71
2018/12/19	2.37	1.34	2.4	2.71
2018/12/20	2.37	1.32	2.35	2.7
2018/12/21	2.35	1.31	2.33	2.67
2018/12/22	2.33	1.30	2.31	2.66
2018/12/23	2.31	1.30	2.30	2.59
2018/12/24	2.34	1.30	2.30	2.59
2018/12/25	2.37	1.30	2.30	2.60
2018/12/26	2.34	1.30	2.30	2.60
2018/12/27	2.34	1.30	2.30	2.60
2018/12/28	2.34	1.30	2.30	2.60
2018/12/30	2.39	1.31	2.30	2.60
2018/12/31	2.39	1.31	2.31	2.61
2019/1/1	2.40	1.31	2.31	2.61
2019/1/2	2.40	1.31	2.33	2.61


2019/1/3	2.40	1.31	2.33	2.62
2019/1/4	2.40	1.32	2.35	2.63
2019/1/5	2.40	1.32	2.36	2.63
2019/1/6	2.41	1.33	2.36	2.63
2019/1/7	2.41	1.34	2.36	2.63
2019/1/8	2.41	1.34	2.38	2.63
2019/1/9	2.42	1.35	2.39	2.64
2019/1/10	2.42	1.38	2.41	2.64
2019/1/11	2.43	1.39	2.45	2.64
2019/1/12	2.43	1.40	2.45	2.64
2019/1/13	2.44	1.41	2.45	2.66
2019/1/14	2.44	1.42	2.45	2.66
2019/1/15	2.45	1.42	2.51	2.66
2019/1/16	2.46	1.43	2.53	2.66
2019/1/17	2.47	1.44	2.53	2.66
2019/1/18	2.48	1.45	2.53	2.66
2019/1/19	2.50	1.45	2.53	2.66
2019/1/20	2.51	1.45	2.53	2.66
2019/1/21	2.52	1.45	2.53	2.66
2019/1/22	2.53	1.44	2.54	2.66
2019/1/23	2.54	1.44	2.54	2.66
2019/1/24	2.55	1.44	2.54	2.66
2019/1/25	2.56	1.44	2.54	2.66
2019/1/26	2.56	1.44	2.54	2.66
2019/1/27	2.58	1.44	2.54	2.66
2019/1/28	2.58	1.44	2.54	2.66
2019/1/29	2.59	1.44	2.54	2.66
2019/1/30	2.60	1.44	2.54	2.66
2019/1/31	2.61	1.45	2.54	2.66
2019/2/1	2.61	1.45	2.54	2.66
2019/2/2	2.61	1.45	2.54	2.66
2019/2/3	2.65	1.45	2.58	2.66
2019/2/4	2.70	1.46	2.59	2.66

2019/2/5	2.65	1.46	2.58	2.66
2019/2/6	2.62	1.45	2.54	2.66
2019/2/7	2.62	1.45	2.54	2.66
2019/2/8	2.62	1.45	2.54	2.66
2019/2/9	2.62	1.45	2.54	2.66
2019/2/10	2.62	1.45	2.56	2.66
2019/2/11	2.63	1.45	2.56	2.66
2019/2/12	2.70	1.46	2.59	2.68
2019/2/13	2.70	1.46	2.59	2.68
2019/2/14	2.72	1.46	2.59	2.68
2019/2/15	2.72	1.46	2.59	2.68
2019/2/16	2.72	1.46	2.61	2.68
2019/2/17	2.73	1.46	2.65	2.68
2019/2/18	2.75	1.46	2.65	2.68
2019/2/19	2.75	1.46	2.66	2.68
2019/2/20	2.75	1.46	2.65	2.68
2019/2/21	2.75	1.46	2.65	2.68
2019/2/22	2.75	1.46	2.65	2.68
2019/2/23	2.75	1.46	2.65	2.68
2019/2/24	2.75	1.46	2.65	2.68
2019/2/25	2.75	1.46	2.65	2.68
2019/2/26	2.74	1.46	2.65	2.69
2019/2/27	2.73	1.46	2.64	2.69
2019/2/28	2.73	1.46	2.64	2.69
2019/3/1	2.73	1.46	2.64	2.7
2019/3/2	2.73	1.46	2.64	2.7
2019/3/3	2.73	1.46	2.64	2.7
2019/3/4	2.73	1.46	2.64	2.7
2019/3/5	2.73	1.46	2.64	2.7
2019/3/6	2.73	1.46	2.64	2.7
2019/3/7	2.72	1.46	2.64	2.7
2019/3/8	2.72	1.46	2.64	2.7
2019/3/9	2.72	1.46	2.64	2.7

2019/3/10	2.72	1.46	2.63	2.7
2019/3/11	2.72	1.46	2.63	2.69
2019/3/12	2.72	1.46	2.63	2.69
2019/3/13	2.72	1.46	2.63	2.69
2019/3/14	2.72	1.46	2.64	2.68
2019/3/15	2.72	1.46	2.64	2.68
2019/3/16	2.72	1.46	2.64	2.68
2019/3/17	2.72	1.46	2.64	2.68
2019/3/18	2.72	1.46	2.63	2.67
2019/3/19	2.72	1.46	2.63	2.67
2019/3/20	2.72	1.46	2.63	2.67
2019/3/21	2.72	1.46	2.63	2.67
2019/3/22	2.72	1.46	2.63	2.67
2019/3/23	2.72	1.46	2.63	2.67
2019/3/24	2.71	1.46	2.63	2.67
2019/3/25	2.71	1.46	2.63	2.67
2019/3/26	2.71	1.46	2.63	2.67
2019/3/27	2.71	1.46	2.63	2.67
2019/3/28	2.71	1.46	2.63	2.67
2019/3/29	2.71	1.46	2.63	2.67
2019/3/30	2.71	1.46	2.63	2.67
2019/3/31	2.71	1.46	2.63	2.67
2019/4/1	2.71	1.46	2.63	2.67
2019/4/2	2.71	1.46	2.63	2.67
2019/4/3	2.83	1.50	3.55	3.80
2019/4/4	2.94	1.47	3.60	3.90
2019/4/5	3.09	1.48	3.60	3.95
2019/4/6	3.19	1.45	3.80	4.00
2019/4/7	3.40	1.45	3.80	4.00
2019/4/8	3.45	1.45	3.80	4.00
2019/4/9	3.48	1.45	3.80	4.00
2019/4/10	3.51	1.45	3.80	4.00
2019/4/11	3.52	1.45	3.80	4.00

2019/4/12	3.54	1.45	3.80	4.00
2019/4/13	3.60	1.45	3.80	4.00
2019/4/14	3.65	1.45	3.80	4.00
2019/4/15	3.76	1.45	3.80	4.00
2019/4/16	3.80	1.45	3.80	4.00
2019/4/17	3.76	1.45	3.80	4.00
2019/4/18	3.77	1.45	3.80	4.00
2019/4/19	3.77	1.45	3.80	4.00
2019/4/20	3.81	1.45	3.80	4.00
2019/4/21	4.11	1.45	3.80	4.00
2019/4/22	4.19	1.45	3.80	4.00
2019/4/23	4.19	1.45	3.80	4.00
2019/4/24	4.29	1.45	3.80	4.00
2019/4/25	4.29	1.45	3.80	4.00
2019/4/26	4.34	1.45	3.80	4.00
2019/4/27	4.36	1.45	3.80	4.00
2019/4/28	4.70	1.45	3.80	4.00
2019/4/29	4.88	1.45	3.80	4.00
2019/10/7	1.41	-	1.47	-
2019/10/8	1.48	-	1.56	-
2019/10/9	1.47	-	1.63	-
2019/10/10	1.41	-	1.66	-
2019/10/11	1.41	-	1.66	-
2019/10/12	1.42	-	1.66	-
2019/10/13	1.44	-	1.66	-
2019/10/14	1.44	-	1.65	-
2019/10/15	1.45	1.12	1.63	1.80
2019/10/16	1.46	1.09	1.60	1.73
2019/10/17	1.46	1.08	1.60	1.73
2019/10/18	1.46	1.08	1.55	1.60
2019/10/19	1.49	1.11	1.55	1.60
2019/10/20	1.50	1.13	1.55	1.60
2019/10/21	1.50	1.13	1.55	1.60

2019/10/22	1.50	1.12	1.60	2.00
2019/10/23	1.50	1.12	1.61	2.00
2019/10/24	1.49	1.12	1.61	2.00
2019/10/25	1.49	1.12	1.63	2.00
2019/10/26	1.49	1.12	1.63	2.00
2019/10/27	1.49	1.12	1.63	2.00
2019/10/28	1.49	1.11	1.63	2.00
2019/10/29	1.48	1.11	1.62	2.00
2019/10/30	1.49	1.08	1.63	2.00
2019/10/31	1.49	1.06	1.63	2.00
2019/11/1	1.49	1.05	1.62	2.00
2019/11/2	1.49	1.05	1.61	1.90
2019/11/3	1.49	1.05	1.61	1.90
2019/11/4	1.49	1.05	1.61	1.90
2019/11/5	1.48	1.05	1.61	1.90
2019/11/6	1.48	1.05	1.61	1.90
2019/11/7	1.48	1.05	1.61	1.90
2019/11/8	1.47	1.04	1.61	1.90
2019/11/9	1.47	1.04	1.61	1.90
2019/11/10	1.46	1.02	1.60	1.90
2019/11/11	1.46	1.02	1.60	1.90
2019/11/12	1.45	1.02	1.60	1.90
2019/11/13	1.44	1.02	1.60	1.90
2019/11/14	1.42	0.98	1.59	1.90
2019/11/15	1.42	0.98	1.59	1.90
2019/11/16	1.40	0.95	1.59	1.80
2019/11/17	1.37	0.91	1.57	1.80
2019/11/18	1.37	0.91	1.57	1.80
2019/11/19	1.37	0.90	1.57	1.80
2019/11/20	1.36	0.89	1.56	1.80
2019/11/21	1.35	0.88	1.55	1.80
2019/11/22	1.35	0.86	1.55	1.80
2019/11/23	1.35	0.86	1.56	1.80
2019/11/24	1.35	0.85	1.56	1.80



2019/11/25	1.34	0.83	1.56	1.80
2019/11/26	1.34	0.81	1.60	1.80
2019/11/27	1.34	0.81	1.60	1.80
2019/11/28	1.34	0.81	1.60	1.80
2019/11/29	1.34	0.80	1.65	1.80
2019/11/30	1.34	0.80	1.65	1.80
2019/12/1	1.34	0.80	1.70	1.80
2019/12/2	1.33	0.79	1.70	1.80

注：以上均价数据均保留小数点后两位。



## 免责声明

新华指数作为中经社四大战略性重点产品，负责开发、管理和运维新华社旗下全部指数和指数衍生品，是国内第一家综合性指数研究、发布、推广及运营的专业机构。

“新华-中国（运城）苹果价格指数周报”由中国经济信息社与运城市人民政府研发并发布，最终解释由上述机构负责。任何网站等媒体和机构在转载或引用时，需注明出处。否则，将依法追究其法律责任。

该报告的所有图片、表格及文字内容的版权归新华指数所有。其中，部分图表在标注有数据来源的情况下，版权归中国经济信息社与运城市人民政府共同所有。部分数据来源于公开的资料，如果有涉及版权纠纷问题，请及时联络。

本报告及其任何组成部分不得被再造、复制、抄袭、交易，或为任何未经中国经济信息社与运城市人民政府允许的商业目的所使用。如果报告内容用于商业、盈利、广告等目的时，需征得中国经济信息社与运城市人民政府书面特别授权，并注明出处，并按照国家及国际版权法的有关规定向上述机构支付版税。

除法律或规则规定必须承担的责任外，中国经济信息社与运城市人民政府不对因使用此报告的材料而引致的损失负任何责任。

本报告有关版权问题适用中华人民共和国法律。中国经济信息社与运城市人民政府保留随时解释和更改免责事由及条款的权利。



**中国经济信息社**  
CHINA ECONOMIC INFORMATION SERVICE

➤ 联系方式

中国经济信息社

作者：吉喆韵 数据校审：高铭 陈嘉 田洪筱

编辑：孔张屏 审核：白卫涛

电话：010-88052927

邮箱：jizheyun@163.com

联系地址：北京市西城区宣武门外大街甲1号

环球财讯中心A座15层



更多指数信息  
请扫码关注



更多苹果价格指数信息  
请扫码关注