



新华指数  
Xinhua Indices



第 47 期

# 新华·海南农垦 系列价格指数周报

2019. 11. 25 - 2019. 11. 29



中国经济信息社  
CHINA ECONOMIC INFORMATION SERVICE



# 新华·海南农垦-系列价格指数周报

2019.11.25-11.29

## ☆ 指数简介

新华·海南农垦-系列价格指数，由新华社中国经济信息社与海南省农垦投资控股集团共同编制并发布，目前已发布6支指数：

新华·海南农垦-标准胶（TSR20）价格指数

新华·海南农垦-混合胶（20#）价格指数

新华·海南农垦-浓乳价格指数

新华·海南农垦-天然胶乳价格指数

新华·海南农垦-胡椒价格指数

新华·海南农垦-槟榔价格指数

## ☆ 本期概要

天然橡胶：价格涨跌互现 预计下期高位震荡

胡椒：价格小幅下跌 预计短期将有所回升

槟榔：价格大幅下跌 预计后期将延续下跌走势

# 新华·海南农垦-天然橡胶系列价格指数周报

2019.11.25-2019.11.29

## ☆ 指数简介

新华·海南农垦-天然橡胶系列价格指数分别是：

新华·海南农垦-标准胶（TSR20）价格指数

新华·海南农垦-混合胶（20#）价格指数

新华·海南农垦-浓乳价格指数

新华·海南农垦-天然胶乳价格指数

指数以2017年6月12日为基期，基点1000点，标准胶、混合胶样本选取STR20、SMR20和SIR20；浓乳样本选取浓缩乳胶，干胶含量60%以上；天然胶乳样本选取新鲜胶乳（折干）。样本区域覆盖海南、云南、泰国、印度尼西亚和马来西亚。标准胶、混合胶每工作日更新；浓乳、天然胶乳产季（5月-12月）每工作日更新。

## ☆ 本期概要

本期（2019.11.25-11.29，下同）天然橡胶各代表规格品均价及价格指数涨跌互现，预计近期天然橡胶价格保持高位震荡。

## 新华·海南农垦-天然橡胶系列价格指数

2019.2.14-2019.11.29



图1 新华·海南农垦-天然橡胶系列价格指数运行图

数据来源：新华指数

2019年11月25日至11月29日，标准胶、混合胶价格指数呈微幅下跌走势，浓乳、天然胶乳价格指数呈微幅上行走势。截至2019年11月29日，新华·海南农垦-标准胶（TSR20）价格指数报979.16点，周环比跌幅0.30%；新华·海南农垦-混合胶（20#）价格指数报970.10点，周环比跌幅0.34%；新华·海南农垦-浓乳价格指数报934.55点，周环比涨幅0.37%；新华·海南农垦-天然胶乳价格指数报840.09点，周环比涨幅0.71%。

供给方面，强降雨、真菌性病害等不利因素削弱，海外主产区进入供应旺季。从数据来看，主产国之一的越南10月出口天然橡胶19.2万吨，同比增5%，环比增27%。其中出口中国13.8万吨，同比增6%，环比增34%，1-10月越南共出口天然橡胶131万吨，同比增长7.7%。出口中国87万吨，同比增9.3%。另一大主产国泰国，在真菌性病害影响减弱后天然橡胶产能也逐步恢复。总体来看，随天然橡胶供应的逐步增加，供应偏向宽松。

需求方面，汽车销售季节性淡季以及环保限产使得轮胎厂开工率维持偏低的水平。截至11月29日，山东地区轮胎企业全钢胎开工负荷为68.06%，较上一周上涨0.48个百分点，同比下跌6.73个百分点；国内轮胎企业半钢胎开工负荷为67.93%，较上一周上涨0.62个百分点，同比下跌0.62个百分点。

分析认为，进入12月，国外主产区供应高峰将过去，叠加国内产区停止割胶，供应趋紧。需求方面，根据乘联会与威尔森的联合预测，12月我国汽车销量受季节性上升及车型生命周期指数上升影响，相较2018年或有0.2%的增长，同时，由于今年春节时间较早，轮胎经销商将补充库存时间也随之提前。综合看来，近期天然橡胶需求端表现或有所提升，市场或以高位震荡运行为主。

## 海南农垦天然橡胶各品种均价走势

2019.5.6-2019.11.29

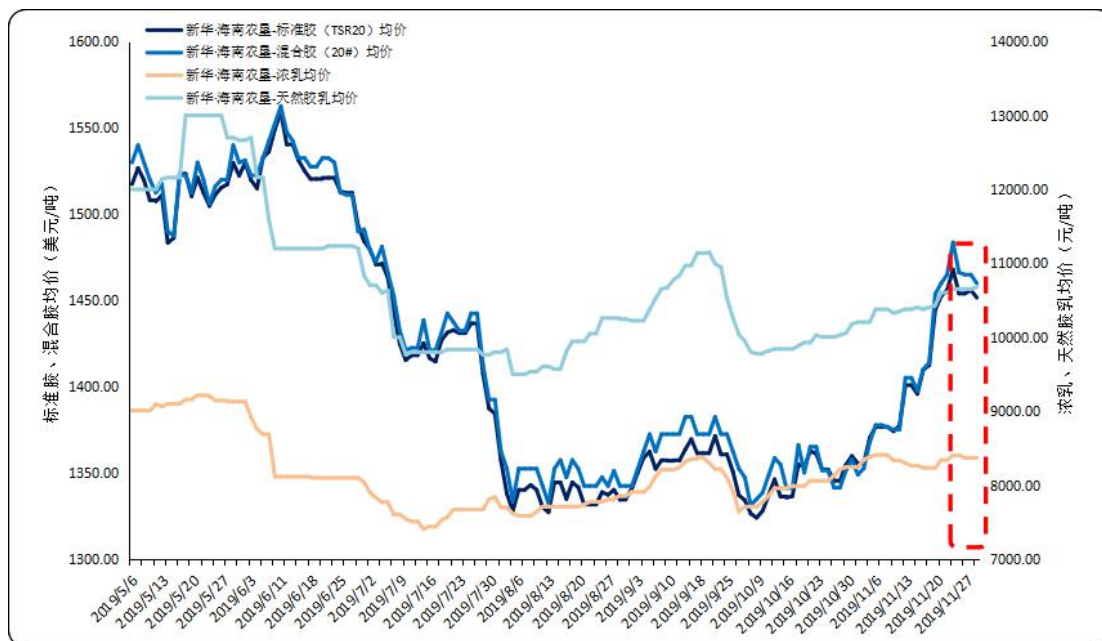


图 2 新华·海南农垦-天然橡胶各品种均价走势图

数据来源：新华指数

价格方面，本期标准胶、混合胶乳均价呈较小幅下行走势，浓乳、天然胶乳均价呈平稳走势。标准胶（TSR20）均价在 1451.54-1467.84 美元/吨区间波动；混合胶（20#）均价在 1459.87 -1483.59 美元/吨区间波动；浓乳均价在 8370.00-8405.00 元/吨区间波动；天然胶乳均价（折干）在 10653.75-10678.75 元/吨区间波动。

## 新华·海南农垦-天然橡胶各品种均价

2019.11.7-2019.11.29

日期	新华·海南农垦- 标准胶 (TSR20) 均价(美元/吨)	新华·海南农垦- 混合胶 (20#) 均 价(美元/吨)	新华·海南农 垦-浓乳均价 (元/吨)	新华·海南农 垦-天然胶乳 均价 (元/吨)
2019/11/7	1376.72	1377.70	8410.00	10378.75
2019/11/8	1376.72	1376.41	8405.00	10378.75
2019/11/11	1374.09	1375.13	8335.00	10326.25
2019/11/12	1377.40	1375.13	8335.00	10352.50
2019/11/13	1400.84	1405.13	8300.00	10378.75
2019/11/14	1400.84	1405.13	8265.00	10378.75
2019/11/15	1395.79	1397.57	8265.00	10405.00
2019/11/18	1409.77	1410.13	8235.00	10378.75
2019/11/19	1412.40	1413.85	8235.00	10403.75
2019/11/20	1444.34	1453.59	8235.00	10430.00
2019/11/21	1452.40	1459.87	8340.00	10603.75
2019/11/22	1455.90	1464.87	8340.00	10603.75
2019/11/25	1467.84	1483.59	8405.00	10653.75
2019/11/26	1453.95	1466.15	8405.00	10653.75
2019/11/27	1453.95	1464.87	8370.00	10653.75
2019/11/28	1455.90	1464.87	8370.00	10653.75
2019/11/29	1451.54	1459.87	8370.00	10678.75

数据来源：新华指数

## 天然橡胶行业要闻

### ➤ 2019 泰国国际橡胶博览会 29 日开幕

11 月 29 日, 2019 泰国国际橡胶博览会 (Thailand Rubber Expo) 在 IMPACT 国际会展中心举行。现场将举办橡胶创新拓展商机活动, 为 200 多位国内外商家提供洽谈合作平台, 以整合橡胶产业合作。

来源: 泰国中华日报

### ➤ 2019 年全球车市销量或将下滑超 300 万辆

根据国际汽车制造商组织 (International Organisation of Motor Vehicle Manufacturers) 的预测, 2019 年全球汽车销量预计将下滑约 310 万辆, 比 2008 年金融危机时还要严重。对此, 惠誉国际评级 (Fitch Ratings) 评价称, 中国、美国两大汽车市场的需求减弱是全球车市销量整体下滑的最大诱因。“信贷增长疲弱、二手车销售增长以及新排放标准压低了新车销售。”惠誉国际评级首席经济学家布莱恩·科尔顿 (Brian Coulton) 表示。

来源: 环球网



## 新华·海南农垦-胡椒价格指数周报

2019.11.25-11.28

### ☆ 指数简介

新华·海南农垦-胡椒价格指数，由中国经济信息社与海南农垦集团共同编制并发布。根据编制规则，指数以2017年10月2日为基期，基点100点，样本选定为“流水椒”。指数每周一、四更新。

### ☆ 本期概要

本期（2019.11.25-11.28，下同）新华·海南农垦-胡椒价格指数小幅下跌。目前产地及下游市场交易量较低，但综合考虑当前价格较低且春节前交易量将有所提升等因素后认为短期白胡椒产地价格或将有所回升。

## 新华·海南农垦-胡椒价格指数走势

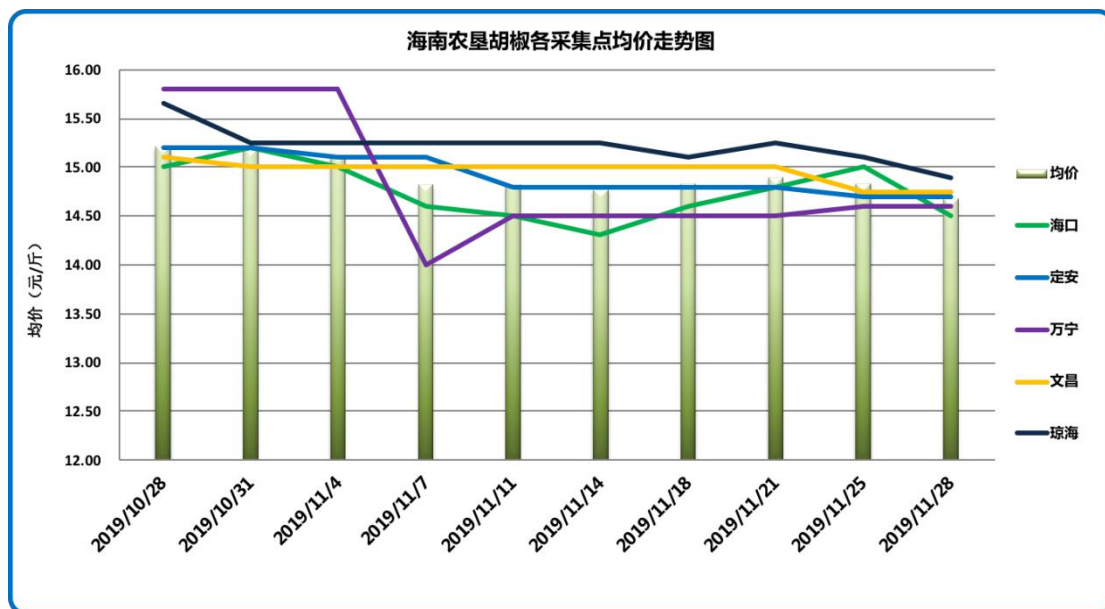
2018.1.1-2019.11.28



数据来源: 新华指数

本期胡椒价格指数呈小幅下跌走势。截至11月28日,新华·海南农垦-胡椒价格指数报64.37点,周环比下跌0.97点,跌幅1.48%;较基期下跌35.63点,跌幅35.63%。

## 胡椒各采集点均价走势 2019.10.28-11.28



数据来源：新华指数

11月28日，各采集点加权均价为14.68元/斤，周环比下跌0.22元/斤；分采集点看，各采集点均价自高至低排序依次为琼海14.90元/斤、文昌14.75元/斤、定安14.70元/斤、万宁14.60元/斤以及海口14.50元/斤。涨跌幅方面，截至11月28日，只有万宁采集点均价周环比上涨0.69%，其他采集点价格均有不同幅度下跌，其中，琼海采集点均价周环比下跌2.30%；海口采集点均价周环比下跌2.03%；文昌采集点均价周环比下跌1.67%；定安采集点均价周环比下跌0.68%。

## 胡椒各采集点流水椒加权均价表 (元/斤)

2019.6.24-2019.11.28

日期	均价	日期	均价
2019/6/24	16.07	2019/9/9	16.24
2019/6/27	15.90	2019/9/12	16.10
2019/7/1	15.71	2019/9/16	16.04
2019/7/4	15.64	2019/9/19	16.02
2019/7/8	15.51	2019/9/23	15.83
2019/7/11	15.60	2019/9/26	15.71
2019/7/15	15.59	2019/10/8	15.59
2019/7/18	15.57	2019/10/10	15.48
2019/7/22	15.46	2019/10/14	15.56
2019/7/25	15.65	2019/10/17	15.54
2019/7/29	15.73	2019/10/21	15.41
2019/8/1	15.71	2019/10/24	15.32
2019/8/5	15.82	2019/10/28	15.22
2019/8/8	16.09	2019/10/31	15.18
2019/8/12	16.30	2019/11/4	15.12
2019/8/15	16.33	2019/11/7	14.83
2019/8/19	16.42	2019/11/11	14.82
2019/8/22	16.45	2019/11/14	14.77
2019/8/26	16.42	2019/11/18	14.83
2019/8/29	16.37	2019/11/21	14.90
2019/9/2	16.11	2019/11/25	14.83
2019/9/5	16.16	2019/11/28	14.68

注：以上数据均保留两位小数

## 国际胡椒价格与产地及下游市场

【国际胡椒】本期，国际白胡椒果离岸价格整体呈下跌走势。截至11月29日，印尼白胡椒离岸价格周环比保持不变；越南周环比下跌0.29%；海口白胡椒离岸价格报4675美元/吨，周环比下跌1.58%。

【产地及下游市场】目前产地白胡椒库存充足，交易量较低。亳州中药材市场白胡椒行情疲软，交易量不理想，越南白胡椒在28元/公斤左右，海南白胡椒在37元/公斤上下。

目前，国内产地货物交易量较低，下游市场表现不理想，但考虑到白胡椒价格已跌至极低水平，加之春季前交易量将有所提升，分析认为短期白胡椒产地价格或将有所回升。

### ◆ 近期国际白胡椒部分贸易港口的离岸价格表（美元/吨）

日期	邦加槟港	古晋港	胡志明市	海口市
2019/11/18	3597	5275	3450	4775
2019/11/19	3593	5275	3450	4775
2019/11/20	3592	5275	3500	4750
2019/11/21	3588	5275	3500	4750
2019/11/22	3591	5275	3480	-
2019/11/25	3593	5275	3480	4700
2019/11/26	3480	5275	3480	4700
2019/11/27	3592	5275	3470	4675
2019/11/28	3591	5275	3470	4675
2019/11/29	3591	5275	3470	-

数据来源：国际胡椒联合会（IPC）

## 新华·海南农垦-槟榔价格指数周报

2019.11.25-2019.11.29

### ☆ 指数简介

新华·海南农垦-槟榔价格指数，以2017年9月1日为基期，基点100点，样本选取产地槟榔生果，样本区域覆盖海南省内各主要槟榔产区。指数在产季（9月-12月）每工作日更新。

### ☆ 本期概要

本期（2019.11.25-11.29，下同）新华·海南农垦-槟榔价格指数大幅下跌。所有采集点价格均有大幅下降，其中万宁采集点降幅最大，相比前期，采集点间价格差值有所收窄。

## 新华·海南农垦-槟榔价格指数走势

### 2018.9.1-2019.11.29

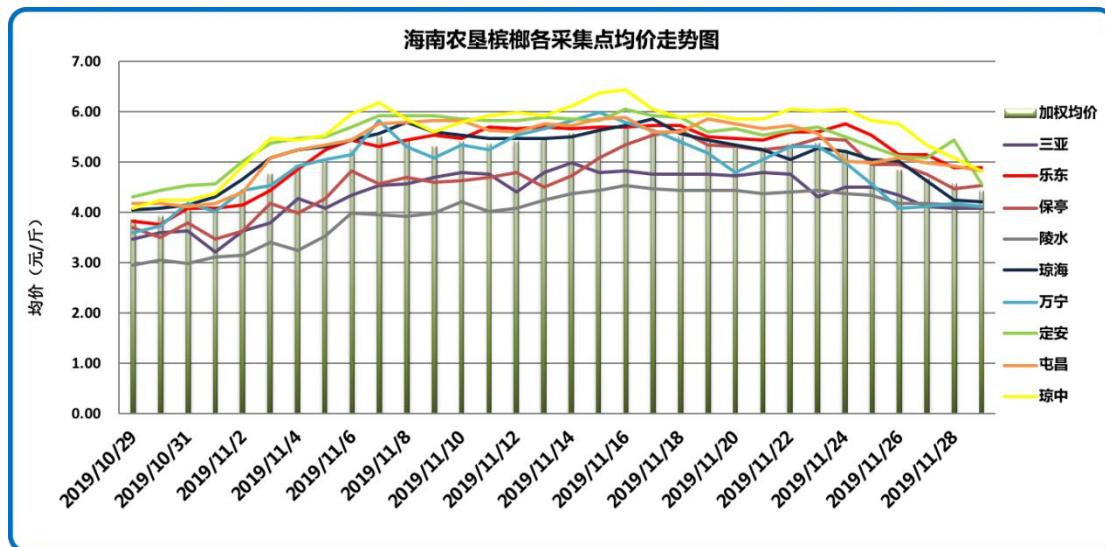


数据来源：新华指数

本期槟榔价格指数大幅下跌。截至11月29日，新华·海南农垦-槟榔价格指数报52.40点，周环比下跌11.12点，跌幅17.51%；较基期下跌47.60点，跌幅47.60%。

目前，海南槟榔生果收购价格持续下跌，进入12月份，生果采摘已经进入尾声，生果品质也有所下滑，在需求端无明显提升的条件下，槟榔价格或进一步下跌。

## 槟榔各采集点均价走势 2019.10.29-11.29



数据来源：新华指数

11月29日，各采集点加权均价为4.43元/斤，周环比下跌0.94元/斤，分采集点看，各采集点均价自高至低排序依次为乐东4.90元/斤、琼中4.83元/斤、屯昌4.83元/斤、定安4.57元/斤、保亭4.53元/斤、琼海4.23元/斤、陵水4.11元/斤、万宁4.10元/斤和三亚4.07元/斤。与上期末（11月22日）相比，所有采集点价格均有不同幅度下跌。其中，万宁采集点均价下跌22.64%；琼中采集点均价下跌20.25%；定安采集点均价下跌18.93%；琼海采集点均价下跌16.17%；屯昌采集点均价下跌15.53%；保亭采集点均价下跌14.62%；三亚采集点均价下跌14.49%；乐东采集点均价下跌12.50%；陵水采集点均价下跌6.33%。



## 槟榔各采集点生果加权均价表 (元/斤)

2019.10.17-2019.11.29

日期	均价	日期	均价
2019/10/17	5.25	2019/11/8	5.43
2019/10/18	5.01	2019/11/9	5.32
2019/10/19	4.72	2019/11/10	5.41
2019/10/20	4.58	2019/11/11	5.37
2019/10/21	4.43	2019/11/12	5.42
2019/10/22	3.82	2019/11/13	5.48
2019/10/23	3.61	2019/11/14	5.57
2019/10/24	3.60	2019/11/15	5.70
2019/10/25	3.77	2019/11/16	5.73
2019/10/26	3.73	2019/11/17	5.63
2019/10/27	3.88	2019/11/18	5.51
2019/10/28	3.84	2019/11/19	5.42
2019/10/29	3.86	2019/11/20	5.29
2019/10/30	3.92	2019/11/21	5.29
2019/10/31	4.08	2019/11/22	5.36
2019/11/1	4.05	2019/11/23	5.37
2019/11/2	4.40	2019/11/24	5.23
2019/11/3	4.77	2019/11/25	5.01
2019/11/4	4.94	2019/11/26	4.84
2019/11/5	5.05	2019/11/27	4.68
2019/11/6	5.27	2019/11/28	4.57
2019/11/7	5.51	2019/11/29	4.43

注：以上数据均保留两位小数

## 槟榔行业要闻

### ➤ 国内外 150 多名专家把脉海南槟榔橡胶椰子等产业发展

11月25日至27日，海南橡胶·槟榔·椰子三棵树产业科学发展研讨会在海口举行。26日，来自国内外150多名三棵树产业领域的专家学者、行业代表、企业家及市县领导齐聚海口，对海南橡胶、槟榔、椰子这三棵树产业发展目前存在的问题把脉会诊、建言献策。

海南是我国槟榔的主产区，目前槟榔种植面积达230万亩，槟榔已成海南东部、中部和南部山区200多万农户的主要经济来源。长期以来，海南99%的槟榔鲜果都通过初加工成干果，供应到本省及湖南的企业进行深加工，价格受制于人，受到加工企业干果存货量等因素影响，田头收购价格起伏大。研讨会上，与会专家提出，槟榔不仅是食品，更蕴含药用价值，是南药之首，突破槟榔发展的瓶颈，要解决产品的出路问题。“建议组建海南槟榔产业技术体系，遴选岗位专家，不断提升科技创新能力，增强海南槟榔竞争力，深入挖掘槟榔药用价值，逐步形成食用、药用并行的槟榔产业格局。”与会专家谈到。

“近年来，在良好的市场价格驱动下，槟榔种植业发展过快，不少农户盲目、大面积连片种植，不仅易造成病虫害严重发生，还会增大市场销售压力，导致市场供过于求，价格

下跌。”有专家表示，调整优化槟榔种植的空间布局，引导农户合理种植是当务之急。

来源：南国都市报

## 免责声明

中国经济信息社是新华社专业承担经济信息服务业务的直属机构，宗旨是“发展信息事业，服务国家战略”。新华指数隶属于中国经济信息社，负责开发、管理和运维新华社旗下全部指数和指数衍生产品，是国内第一家综合性指数研究、发布、推广及运营的专业部门。

本报告由中国经济信息社与海南省农垦投资控股集团（简称海垦控股集团）共同编制并发布。编制者对本报告取自公开来源信息的准确性和完整性不作任何保证。本报告所载的资料、意见及推测仅反映本报告最初出具日的观点和判断。

在不同时期，或因使用不同假设和标准，采用不同观点和分析方法，致使中国经济信息社与海垦控股集团发出与本报告所载意见、评估及预测不一致的研究报告，对此中经社与海垦控股集团可不发出特别通知。

在任何情况下，本报告中的信息或所表述的意见并不构成对任何人的投资建议，也没有考虑到客户特殊的投资目标、财务状况或需求。客户应考虑本报告中的任何意见或建议是否符合其特定状况。

若有必要应寻求专家意见。本报告所载的资料、工具、意见及推测仅供参考。

本报告版权为中国经济信息社与海垦控股集团共同所有。未经双方书面同意，任何机构和个人不得以任何形式翻版、复制、发布、转发或引用本报告的任何部分。如征得双方同意进行引用、刊发的，需在允许的范围内使用，并注明出处为“中国经济信息社”和“海南省农垦投资控股集团”，且不得对本报告进行任何有悖原意的引用、删节和修改。若中国经济信息社与海垦控股集团以外的机构向其客户发放本报告，则由该机构独自为此发送行为负责，中国经济信息社与海垦控股集团对此等行为不承担任何责任。本报告同时不构成中国经济信息社与海垦控股集团向发送本报告的机构之客户提供的投资建议。

如未经中国经济信息社与海垦控股集团授权，私自转载或者转发本报告，所引起的一切后果及法律责任由私自转载或转发者承担。中国经济信息社与海垦控股集团将保留随时追究其法律责任的权利。



中国经济信息社  
CHINA ECONOMIC INFORMATION SERVICE



### 联系方式

作者：张文杰 数据校审：高铭、陈嘉、田洪筱

编辑：孔张屏 审核：白卫涛

联系方式：010-88053842

邮箱：[zhangwj747@163.com](mailto:zhangwj747@163.com)

地址：北京市西城区宣武门外大街甲1号环球

财讯中心A座



新华指数  
Xinhua Indices



# 新华·海南农垦 系列价格指数周报

