



新华指数
Xinhua Indices



第 48 期

新华·海南农垦 系列价格指数周报

2019. 12. 2 - 2019. 12. 6



中国经济信息社
CHINA ECONOMIC INFORMATION SERVICE



新华·海南农垦-系列价格指数周报

2019.12.2-12.6

☆ 指数简介

新华·海南农垦-系列价格指数，由新华社中国经济信息社与海南省农垦投资控股集团共同编制并发布，目前已发布6支指数：

新华·海南农垦-标准胶（TSR20）价格指数

新华·海南农垦-混合胶（20#）价格指数

新华·海南农垦-浓乳价格指数

新华·海南农垦-天然胶乳价格指数

新华·海南农垦-胡椒价格指数

新华·海南农垦-槟榔价格指数

☆ 本期概要

天然橡胶：价格小幅上涨 预计下期将延续上涨态势

胡椒：价格微幅上涨 预计近期将继续回升

槟榔：价格大幅下跌 预计后期将处于低位运行

新华·海南农垦-天然橡胶系列价格指数周报

2019.12.2-2019.12.6

☆ 指数简介

新华·海南农垦-天然橡胶系列价格指数分别是：

新华·海南农垦-标准胶（TSR20）价格指数

新华·海南农垦-混合胶（20#）价格指数

新华·海南农垦-浓乳价格指数

新华·海南农垦-天然胶乳价格指数

指数以2017年6月12日为基期，基点1000点，标准胶、混合胶样本选取STR20、SMR20和SIR20；浓乳样本选取浓缩乳胶，干胶含量60%以上；天然胶乳样本选取新鲜胶乳（折干）。样本区域覆盖海南、云南、泰国、印度尼西亚和马来西亚。标准胶、混合胶每工作日更新；浓乳、天然胶乳产季（5月-12月）每工作日更新。

☆ 本期概要

本期（2019.12.2-12.6，下同）天然橡胶各代表规格品均价及价格指数总体呈小幅上行走势，预计近期天然橡胶市场或震荡上行。

新华·海南农垦-天然橡胶系列价格指数

2019.2.14-2019.12.6



图1 新华·海南农垦-天然橡胶系列价格指数运行图

数据来源：新华指数

2019年12月2日至12月6日，标准胶、混合胶、浓乳价格指数呈小幅上行走势，天然胶乳价格指数呈小幅下行走势。截至2019年12月6日，新华·海南农垦-标准胶(TSR20)价格指数报1012.24点，周环比涨幅3.38%；新华·海南农垦-混合胶(20#)价格指数报1005.04点，周环比涨幅3.60%；新华·海南农垦-浓乳价格指数报956.88点，周环比涨幅2.39%；新华·海南农垦-天然胶乳价格指数报823.57点，周环比跌幅1.97%。

供给方面，泰国正式确定了天然橡胶减产计划，该计划将在20年内削减泰国橡胶树种植面积的21%，以将橡胶出

口额提升逾两倍。与此同时，ITRC 近期在一份声明中称，该组织成员（泰国、印尼和马来西亚）正在考虑采取更多出口限制措施，以稳定橡胶价格。

需求方面，轮胎厂开工率因年末备货提高明显，重卡销量继续增长。12月进入年前相对集中生产时期，轮胎厂家对开工把控有所提升，生产状态整体良好。截至2019年12月6日，山东地区轮胎企业全钢胎开工负荷为73.13%，较上一周（11月29日，下同）上升5.07%，较去年同期上升0.05个百分点；国内轮胎企业半钢胎开工负荷为69.90%，较上一周上升1.97%，较去年同期上升2.79%。重卡销售方面，2019年11月，我国重卡市场销售各类车型约9.4万辆，环比增长3%，同比增长5.3%。这是重卡市场自今年7月以来的第五个月连续增长。2019年1月至11月重卡市场累计销量107.44万辆，同比增长1%。重卡需求的持续增长，支撑了天然橡胶价格走高。

分析认为，供给方面，云南产区停割，泰国减产基本坐实，供应趋紧。需求端，12月是轮胎产业本年度最后一个月，全年生产任务及年前库存储备，加上配套及出口给予轮胎厂开工一定的支撑，近期国内轮胎厂整体开工或保持高位运行。综合来看，天然橡胶需求端表现有所提升，近期天然橡胶价格或继续保持高位震荡。

海南农垦天然橡胶各品种均价走势

2019.5.6-2019.12.6

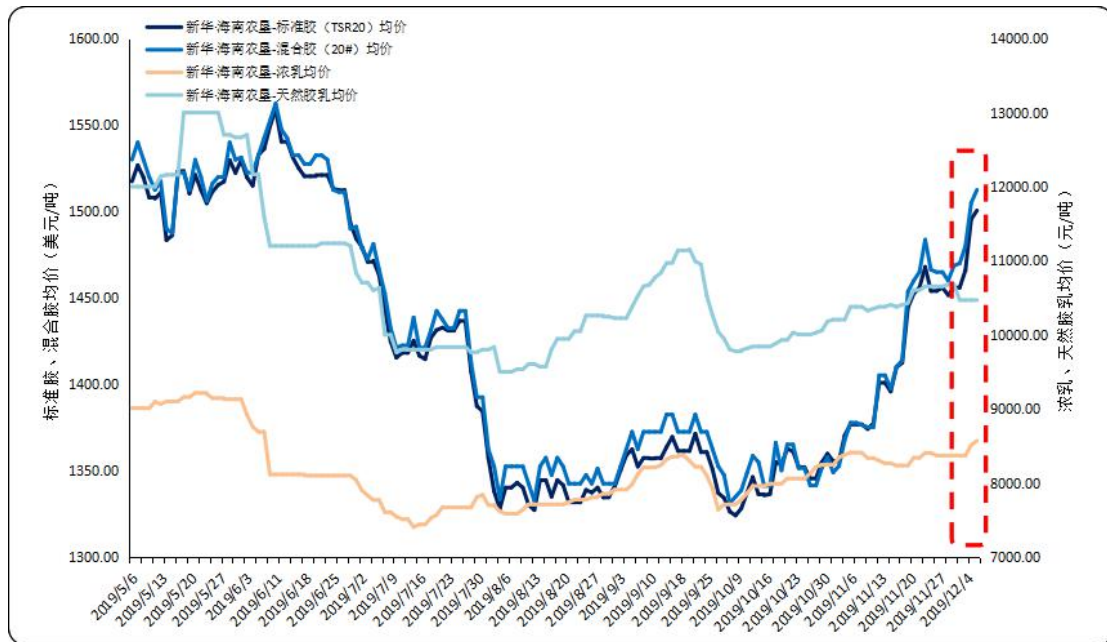


图 2 新华·海南农垦-天然橡胶各品种均价走势图

数据来源：新华指数

价格方面，本期标准胶、混合胶、浓乳均价呈小幅上行走势，天然胶乳均价呈小幅下行走势。标准胶（TSR20）均价在 1455.90-1500.50 美元/吨区间波动；混合胶（20#）均价在 1468.59-1512.43 美元/吨区间波动；浓乳均价在 8370.00-8570.00 元/吨区间波动；天然胶乳均价（折干）在 10468.75-10678.75 元/吨区间波动。

新华·海南农垦-天然橡胶各品种均价

2019.9.10-2019.12.6

日期	新华·海南农垦- 标准胶 (TSR20) 均价(美元/吨)	新华·海南农垦- 混合胶 (20#) 均 价(美元/吨)	新华·海南农 垦-浓乳均价 (元/吨)	新华·海南农 垦-天然胶乳 均价 (元/吨)
2019/11/13	1400.84	1405.13	8300.00	10378.75
2019/11/14	1400.84	1405.13	8265.00	10378.75
2019/11/15	1395.79	1397.57	8265.00	10405.00
2019/11/18	1409.77	1410.13	8235.00	10378.75
2019/11/19	1412.40	1413.85	8235.00	10403.75
2019/11/20	1444.34	1453.59	8235.00	10430.00
2019/11/21	1452.40	1459.87	8340.00	10603.75
2019/11/22	1455.90	1464.87	8340.00	10603.75
2019/11/25	1467.84	1483.59	8405.00	10653.75
2019/11/26	1453.95	1466.15	8405.00	10653.75
2019/11/27	1453.95	1464.87	8370.00	10653.75
2019/11/28	1455.90	1464.87	8370.00	10653.75
2019/11/29	1451.54	1459.87	8370.00	10678.75
2019/12/2	1455.90	1468.59	8370.00	10678.75
2019/12/3	1455.90	1469.87	8370.00	10468.75
2019/12/4	1465.90	1479.87	8370.00	10468.75
2019/12/5	1495.45	1504.87	8510.00	10468.75
2019/12/6	1500.50	1512.43	8570.00	10468.75

数据来源：新华指数

天然橡胶行业要闻

➤ 工信部：2025年新能源汽车新车销量占比将达25%左右

工信部昨天就《新能源汽车产业发展规划（2021-2035年）》（征求意见稿）公开征求意见。《征求意见稿》提出，到2025年，新能源汽车市场竞争力将明显提高，动力电池、驱动电机、车载操作系统等关键技术将取得重大突破。新能源汽车新车销量占比将达到25%左右，智能网联汽车新车销量占比将达到30%，高度自动驾驶智能网联汽车将实现限定区域和特定场景商业化应用。

来源：北京青年报

➤ 泰国橡胶局在泰国际橡胶博览会上共签署9份谅解备忘录 价值约80亿泰铢

11月30日在泰国国际橡胶博览会上，泰国国家橡胶局共签署9份谅解备忘录（MOU），其中5份是橡胶局与私企签订，还有4份是橡胶园基金会组织与私企签署。此次MOU签订促进泰国橡胶出口约计14万吨，橡胶总价值约计80.70亿泰铢。

来源：中国橡胶信息贸易网

➤ 泰国计划削减 21% 的橡胶树种植面积 以提升橡胶出口额

据泰国 12 月 4 日消息，泰国政府女发言人 Rachada Dhnadirek 周三称，泰国内阁已经批准一项为期 20 年的计划，按照该计划期间该国削减橡胶树种植面积 21%，以将橡胶出口额提升逾两倍。

泰国是全球最大的天然橡胶生产国和出口国，该国的橡胶产出大约占全球总量的 40%，但是泰国胶农近年来抑制深受需求下滑导致的胶价低迷之苦。

Rachada Dhnadirek 称，未来提升橡胶价格，泰国政府已经制定了一个至 2036 年的橡胶目标价格的规划。

这些目标包括到 2036 年，将国内橡胶树种植面积削减 21%，自 2016 年的 2330 万莱（373 万公顷）削减至 1840 万莱；并将天然橡胶和橡胶产品的出口额自 2500 亿泰铢（82.8 亿美元）提升至 8000 亿泰铢（265.0 亿美元）。

来源：中国橡胶信息贸易网

新华·海南农垦-胡椒价格指数周报

2019.12.2-12.5

☆ 指数简介

新华·海南农垦-胡椒价格指数，由中国经济信息社与海南农垦集团共同编制并发布。根据编制规则，指数以2017年10月2日为基期，基点100点，样本选定为“流水椒”。指数每周一、四更新。

☆ 本期概要

本期（2019.12.2-12.5，下同）新华·海南农垦-胡椒价格指数微幅上涨。各主产市县收购价格涨跌互现。受春节临近及深加工企业需求增长等因素利好，近期白胡椒收购价格或将有所回升。

新华·海南农垦-胡椒价格指数走势

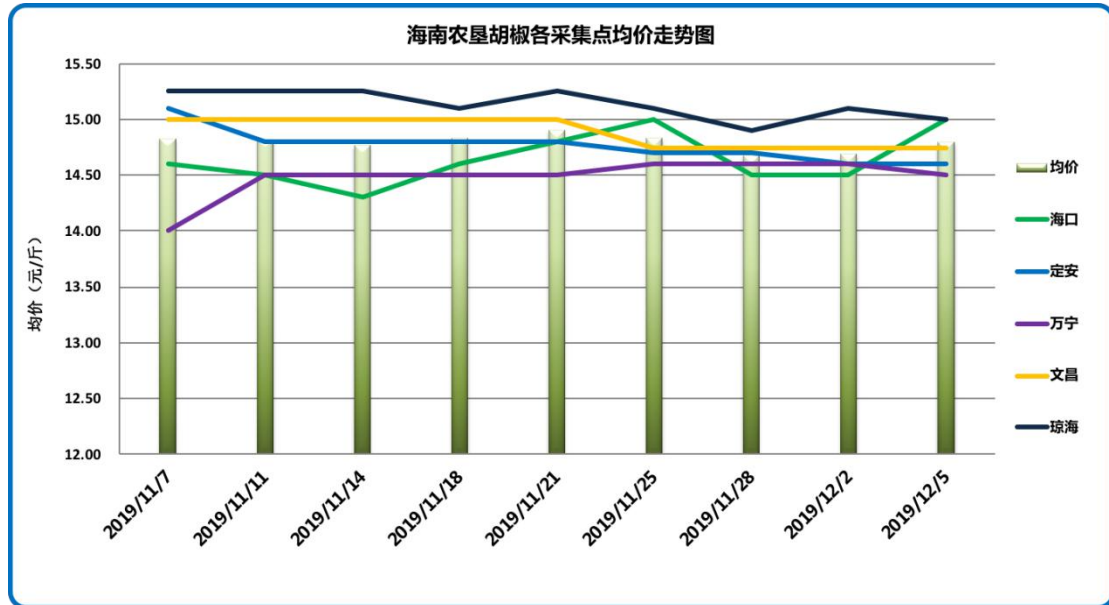
2018.1.1-2019.12.5



数据来源: 新华指数

本期胡椒价格指数呈微幅上涨走势。截至12月5日,新华·海南农垦-胡椒价格指数报64.90点,周环比上涨0.53点,涨幅0.82%;较基期下跌35.10点,跌幅35.10%。

胡椒各采集点均价走势 2019.11.7-12.5



数据来源：新华指数

12月5日，各采集点加权均价为14.80元/斤，周环比上涨0.12元/斤；分采集点看，各采集点均价自高至低排序依次为琼海15.00元/斤、海口15.00元/斤、文昌14.75元/斤、定安14.60元/斤以及万宁14.50元/斤。涨跌幅方面，截至12月5日，各采集点价格涨跌互现，其中，海口采集点均价周环比上涨3.45%；琼海采集点均价周环比上涨0.67%；文昌采集点均价周环比保持不变；定安和万宁采集点均价周环比均下跌0.68%。

胡椒各采集点流水椒加权均价表 (元/斤)

2019.7.1-2019.12.5

日期	均价	日期	均价
2019/7/1	15.71	2019/9/16	16.04
2019/7/4	15.64	2019/9/19	16.02
2019/7/8	15.51	2019/9/23	15.83
2019/7/11	15.60	2019/9/26	15.71
2019/7/15	15.59	2019/10/8	15.59
2019/7/18	15.57	2019/10/10	15.48
2019/7/22	15.46	2019/10/14	15.56
2019/7/25	15.65	2019/10/17	15.54
2019/7/29	15.73	2019/10/21	15.41
2019/8/1	15.71	2019/10/24	15.32
2019/8/5	15.82	2019/10/28	15.22
2019/8/8	16.09	2019/10/31	15.18
2019/8/12	16.30	2019/11/4	15.12
2019/8/15	16.33	2019/11/7	14.83
2019/8/19	16.42	2019/11/11	14.82
2019/8/22	16.45	2019/11/14	14.77
2019/8/26	16.42	2019/11/18	14.83
2019/8/29	16.37	2019/11/21	14.90
2019/9/2	16.11	2019/11/25	14.83
2019/9/5	16.16	2019/11/28	14.68
2019/9/9	16.24	2019/12/2	14.69
2019/9/12	16.10	2019/12/5	14.80

注：以上数据均保留两位小数

国际胡椒价格与产地及下游市场

【国际胡椒】本期，国际白胡椒果离岸价格涨跌互现。截至12月6日，印尼白胡椒离岸价格周环比上涨0.45%；越南周环比不变；海口白胡椒离岸价格报4600美元/吨，周环比下跌1.60%。

【产地及下游市场】综合看来，目前白胡椒价格处于低位，农户售卖意愿较低；受东南亚低价白胡椒冲击，收购企业库存高企，销售压力加大；国内下游深加工企业需求有所增长。受春节临近利好，本月底交易量或将有所提升，支撑白胡椒收购价格上涨。

◆ 近期国际白胡椒部分贸易港口的离岸价格表（美元/吨）

日期	邦加槟港	古晋港	胡志明市	海口市
2019/11/25	3593	5275	3480	4700
2019/11/26	3480	5275	3480	4700
2019/11/27	3592	5275	3470	4675
2019/11/28	3591	5275	3470	4675
2019/11/29	3591	5275	3470	-
2019/12/2	3585	5275	3470	4650
2019/12/3	3583	5275	3470	4650
2019/12/4	3585	5275	3470	4600
2019/12/5	3593	5275	3470	4600
2019/12/6	3607	5275	3470	-

数据来源：国际胡椒联合会（IPC）

新华·海南农垦-槟榔价格指数周报

2019.12.2-2019.12.6

☆ 指数简介

新华·海南农垦-槟榔价格指数，以2017年9月1日为基期，基点100点，样本选取产地槟榔生果，样本区域覆盖海南省内各主要槟榔产区。指数在产季（9月-12月）每工作日更新。

☆ 本期概要

本期（2019.12.2-12.6，下同）新华·海南农垦-槟榔价格指数大幅下跌。槟榔采摘进入尾期，果品质量下滑明显。目前初加工厂产量较低，槟榔生果收购需求不足，预计槟榔价格将处于低位运行。

新华·海南农垦-槟榔价格指数走势

2018.9.1-2019.12.6

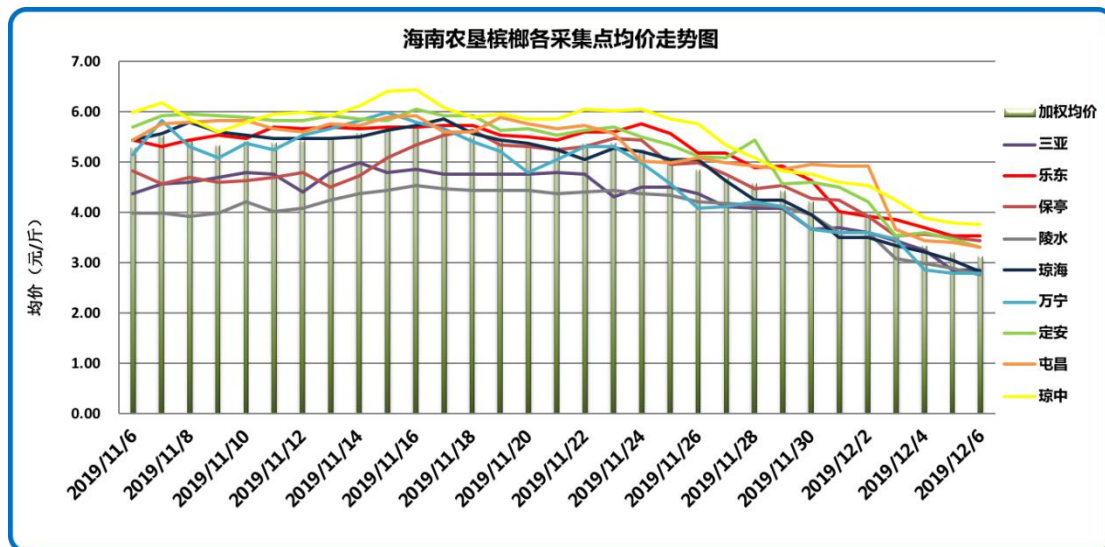


数据来源：新华指数

本期槟榔价格指数大幅下跌。截至12月6日，新华·海南农垦-槟榔价格指数报36.88点，周环比下跌15.51点，跌幅29.61%；较基期下跌63.12点，跌幅63.12%。

目前，海南槟榔生果收购价格持续下跌，进入12月份，生果采摘已经进入尾声，生果供应量降低，果品质量较差，初加工厂加工量降低明显，生果收购需求下滑，分析认为近期槟榔价格将处于低位运行。

槟榔各采集点均价走势 2019.11.6-12.6



数据来源：新华指数

12月6日，各采集点加权均价为3.12元/斤，周环比下跌1.31元/斤，分采集点看，各采集点均价自高至低排序依次为琼中3.75元/斤、乐东3.51元/斤、保亭3.43元/斤、屯昌3.30元/斤、定安3.30元/斤、三亚2.83元/斤、琼海2.82元/斤、万宁2.78元/斤和陵水2.75元/斤。与上期末（11月29日）相比，所有采集点价格均有不同幅度下跌。其中，琼海采集点均价下跌33.33%；陵水采集点均价下跌33.11%；万宁采集点均价下跌32.20%；屯昌采集点均价下跌31.72%；三亚采集点均价下跌30.33%；乐东采集点均价下跌28.34%；定安采集点均价下跌27.74%；保亭采集点均价下跌24.13%；琼中采集点均价下跌22.28%。

槟榔各采集点生果加权均价表 (元/斤)

2019.10.24-2019.12.6

日期	均价	日期	均价
2019/10/24	3.60	2019/11/15	5.70
2019/10/25	3.77	2019/11/16	5.73
2019/10/26	3.73	2019/11/17	5.63
2019/10/27	3.88	2019/11/18	5.51
2019/10/28	3.84	2019/11/19	5.42
2019/10/29	3.86	2019/11/20	5.29
2019/10/30	3.92	2019/11/21	5.29
2019/10/31	4.08	2019/11/22	5.36
2019/11/1	4.05	2019/11/23	5.37
2019/11/2	4.40	2019/11/24	5.23
2019/11/3	4.77	2019/11/25	5.01
2019/11/4	4.94	2019/11/26	4.84
2019/11/5	5.05	2019/11/27	4.68
2019/11/6	5.27	2019/11/28	4.57
2019/11/7	5.51	2019/11/29	4.43
2019/11/8	5.43	2019/11/30	4.21
2019/11/9	5.32	2019/12/1	4.02
2019/11/10	5.41	2019/12/2	3.95
2019/11/11	5.37	2019/12/3	3.57
2019/11/12	5.42	2019/12/4	3.32
2019/11/13	5.48	2019/12/5	3.20
2019/11/14	5.57	2019/12/6	3.12

注：以上数据均保留两位小数

免责声明

中国经济信息社是新华社专业承担经济信息服务业务的直属机构，宗旨是“发展信息事业，服务国家战略”。新华指数隶属于中国经济信息社，负责开发、管理和运维新华社旗下全部指数和指数衍生产品，是国内第一家综合性指数研究、发布、推广及运营的专业部门。

本报告由中国经济信息社与海南省农垦投资控股集团（简称海垦控股集团）共同编制并发布。编制者对本报告取自公开来源信息的准确性和完整性不作任何保证。本报告所载的资料、意见及推测仅反映本报告最初出具日的观点和判断。

在不同时期，或因使用不同假设和标准，采用不同观点和分析方法，致使中国经济信息社与海垦控股集团发出与本报告所载意见、评估及预测不一致的研究报告，对此中经社与海垦控股集团可不发出特别通知。

在任何情况下，本报告中的信息或所表述的意见并不构成对任何人的投资建议，也没有考虑到客户特殊的投资目标、财务状况或需求。客户应考虑本报告中的任何意见或建议是否符合其特定状况。

若有必要应寻求专家意见。本报告所载的资料、工具、意见及推测仅供参考。

本报告版权为中国经济信息社与海垦控股集团共同所有。未经双方书面同意，任何机构和个人不得以任何形式翻版、复制、发布、转发或引用本报告的任何部分。如征得双方同意进行引用、刊发的，需在允许的范围内使用，并注明出处为“中国经济信息社”和“海南省农垦投资控股集团”，且不得对本报告进行任何有悖原意的引用、删节和修改。若中国经济信息社与海垦控股集团以外的机构向其客户发放本报告，则由该机构独自为此发送行为负责，中国经济信息社与海垦控股集团对此等行为不承担任何责任。本报告同时不构成中国经济信息社与海垦控股集团向发送本报告的机构之客户提供的投资建议。

如未经中国经济信息社与海垦控股集团授权，私自转载或者转发本报告，所引起的一切后果及法律责任由私自转载或转发者承担。中国经济信息社与海垦控股集团将保留随时追究其法律责任的权利。



中国经济信息社
CHINA ECONOMIC INFORMATION SERVICE



联系方式

作者：张文杰 数据校审：高铭、陈嘉

编辑：孔张屏 审核：白卫涛

联系方式：010-88053842

邮箱：zhangwj747@163.com

地址：北京市西城区宣武门外大街甲1
号环球财讯中心A座



新华指数
Xinhua Indices



新华·海南农垦 系列价格指数周报

