



新华指数
Xinhua Indices

周报



新华-中国香蕉系列 价格指数



2019.12.2-12.8



中国经济信息社
CHINA ECONOMIC INFORMATION SERVICE

☆ 指数简介

新华-中国香蕉系列价格指数¹，包括“新华-中国香蕉产地价格指数”“新华-中国（海南）皇帝蕉产地价格指数”“新华-香蕉销地批发价格指数”“新华-进口香蕉价格指数”四组分指数，是在对全国香蕉主产区、主销区、主要港口开展监测的基础上，经科学方法计算得到。

新华-中国香蕉产地价格指数，基期为 2017 年 7 月 3 日，基点设为 100 点。采集海南、广西、云南、广东、福建五大国内香蕉主产区的地头交易价格。每两日进行一次价格数据更新。

新华-中国（海南）皇帝蕉产地价格指数，基期为 2016 年 11 月 7 日，基点设为 1000 点。采集海南省六个皇帝蕉主产区县一、二、三等品的皇帝蕉地头交易价格。每两日进行一次价格数据更新。

新华-香蕉销地批发价格指数，基期为 2018 年 8 月 13 日，基点设为 100 点。采集国内七大分区主要销地批发市场

¹新华-中国香蕉系列价格指数由中国经济信息社和海南澄迈县人民政府联合编制，旨在监测我国香蕉产地、销地市场运行状况及其发展趋势，打造行业的晴雨表、风向标和避雷针。该系列价格指数通过中国金融信息网、新华财经客户端等渠道定期向社会公布。

批发价格。每日进行一次价格数据更新。

新华-进口香蕉价格指数,基期为 2018 年 10 月 23 日,基点设为 1000 点。采集上海港、大连港两大港口,涵盖菲律宾香蕉、南美香蕉、越南香蕉,涉及 A4/5/6、A/7/8/9、ACL、B4/5/6、B/7/8/9 和 BCL 六种品级规格的箱装进口香蕉批发价格。每周进行一次价格数据更新。



☆ 本期概要

截至 12 月 6 日,中国香蕉产地价格指数报 102.75 点,周环比上涨 12.35%。广西产区均价较前一周小幅上涨、福建产区均价较前一周微幅下跌。其余产区走量较少,基本与前一周持平。

上周,新华-中国(海南)皇帝蕉产地价格指数大幅上涨,新华-香蕉销地批发价格指数微幅上涨、新华-进口香蕉价格指数小幅下跌。

☆ 产业新闻摘要²

国际产业新闻

- 在迈阿密巴塞尔艺术展上,用胶带包住的香蕉售价 12 万美元
- 菲律宾达沃 2019 年上半年香蕉出口量上涨
- 俄罗斯禁止进口厄瓜多尔香蕉导致国内香蕉供应短缺
- 缅甸对中国出口香蕉量增加
- 百慕大增加香蕉检查程序,导致香蕉价格上涨

国内产业新闻

- 中国香蕉产业的“冬天”来临
- 寒冷的天气刺激香蕉贸易增长

²新闻来源:中国经济信息社新华指数事业部综合整理
详情请见“附录 1:产业新闻详情”。



☆ 新华-香蕉产地价格指数

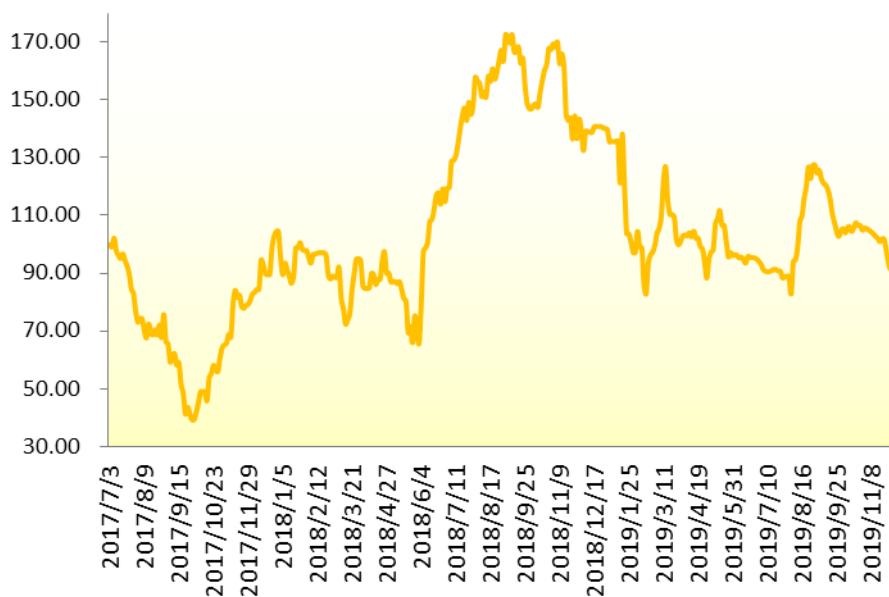


图 1：新华-香蕉产地价格指数

图片来源：中国经济信息社新华指数事业部

2019年12月6日，新华-中国香蕉产地价格指数报102.75点，较11月29日上涨11.30点，涨幅为12.35%；较基期上涨2.75点，涨幅为2.75%。上周，中国香蕉产地价格指数大幅上涨。

其中广西产区指数、海南产区指数、云南产区指数、福建产区指数、广东产区指数分别报113.74点、114.66点、76.74点、104.76点、164.06点。



上周（2019.12.2-12.6），广西产区统货均价约为 1.52 元/斤，较前一周上涨 2.82%，福建产区统货均价约为 0.69 元/斤，较前一周下跌 0.79%。广西产区均价较前一周小幅上涨，福建产区均价较前一周微幅下跌。其余产区走量较少，基本与前一周持平。



☆ 新华-中国（海南）皇帝蕉产地价格指数

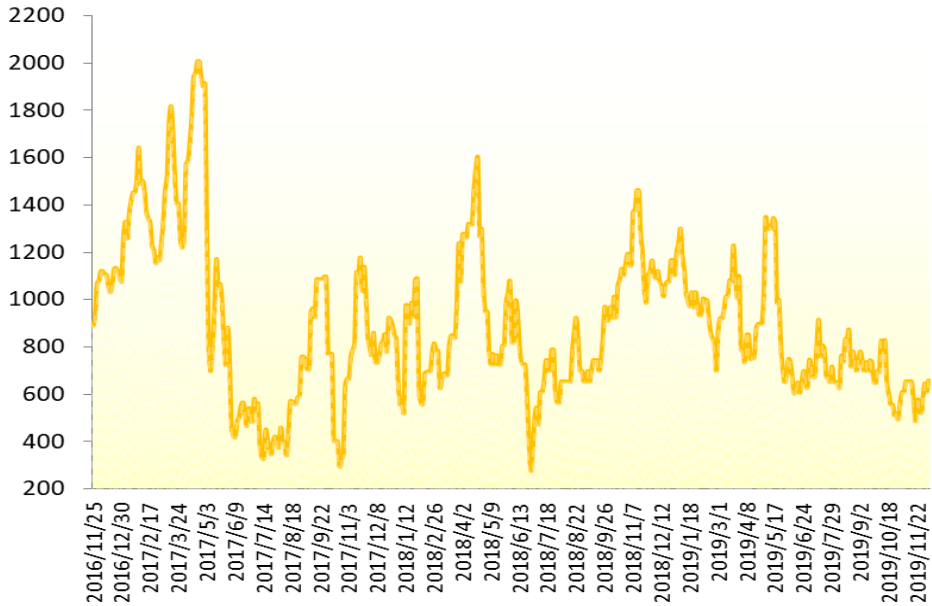


图 2：新华-中国（海南）皇帝蕉产地价格指数

图片来源：中国经济信息社新华指数事业部

2019年12月6日，新华-中国（海南）皇帝蕉产地价格指数报659.69点，较11月29日上涨76.54点，涨幅13.13%；较基期下跌340.31点，跌幅为34.03%。上周，海南皇帝蕉产地价格指数大幅上涨。



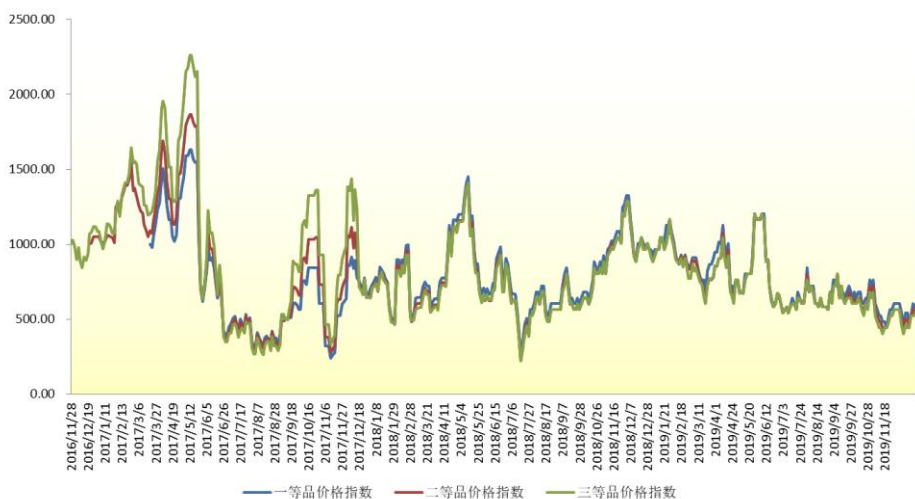


图 3：新华-海南皇帝蕉一、二、三等品价格指数

图片来源：中国经济信息社新华指数事业部

2019年12月6日，海南省皇帝蕉一等品价格指数报602.34点，较11月29日上涨80.31点，涨幅15.38%；较基期下跌397.66点，跌幅为39.77%。

海南省皇帝蕉二等品价格指数报582.27点，较11月29日上涨60.23点，涨幅11.54%；较基期下跌417.73点，跌幅为41.77%；三等品价格指数报562.19点，较11月29日上涨40.16点，涨幅7.69%；较基期下跌437.81点，跌幅为43.78%。

从采集点来看，上周澄迈县产地皇帝蕉一等品成交价均价为1.47元/斤，较前一周上涨18.92%；皇帝蕉二等品成



交均价为 1.38 元/斤，较前一周上涨 18.57%。

乐东黎族自治县产地皇帝蕉一等品成交价均价为 1.47 元/斤，较前一周上涨 10.00%；皇帝蕉二等品成交价均价为 1.38 元/斤，较前一周上涨 9.21%。



☆ 新华-香蕉销地批发价格指数

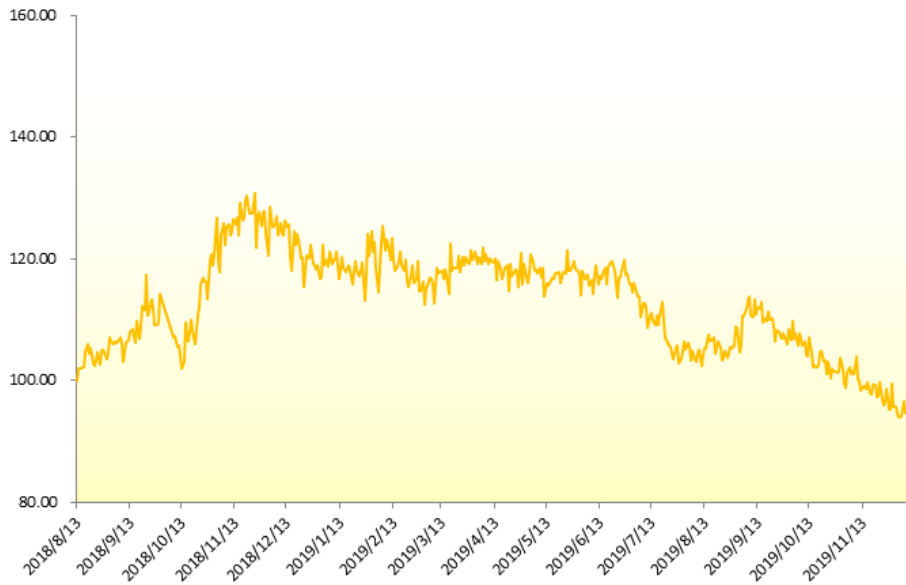


图 4：新华-香蕉销地批发价格指数

图片来源：中国经济信息社新华指数事业部

2019 年 12 月 6 日，新华-香蕉销地批发价格指数报 95.43 点，较 11 月 29 日上涨 0.25 点，涨幅为 0.27%；较基期下跌 4.57 点，跌幅为 4.57%。上周，香蕉销地批发价格指数微幅上涨。

从采集点来看，上周北京销地批发均价为 1.82 元/斤，较前一周下跌 7.94%；天津销地批发均价为 2.03 元/斤，较前一周下跌 3.27%；成都销地批发均价为 2.14 元/斤，较前

一周上涨 5.04%。



☆ 新华-进口香蕉价格指数

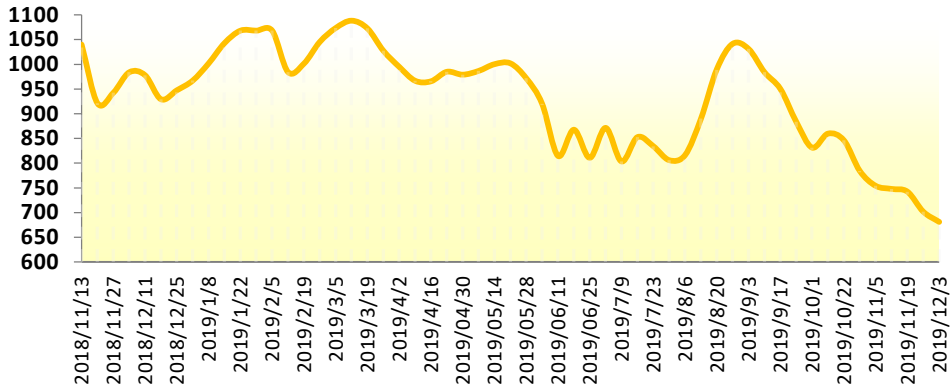


图 5：新华-进口香蕉价格指数

图片来源：中国经济信息社新华指数事业部

2019年12月3日，新华-进口香蕉价格指数报681.04点，较11月26日下跌20.65点，跌幅为2.94%，较基期下跌318.96点，跌幅为31.90%。上周，进口香蕉价格指数小幅下跌。



☆ 附录 1：产业新闻详情

➤ 国际产业新闻

在迈阿密巴塞尔艺术展上，用胶带包住的香蕉售价 12 万美元

本周，一根用胶带粘在墙上的香蕉在迈阿密海滩巴塞尔艺术中心上市，销售价格为 12 万美元。而且，根据艺术市场网站 Artnet 的数据，三个版本中有两个已经售出，最后一个版本的售价为 15 万美元。

这幅由毛里齐奥·卡特兰创作的作品周三由巴黎的当代艺术画廊展出，该画廊与这位意大利艺术家有着长期的联系。据画廊说，这是卡特兰 15 年来首次为艺术博览会做出贡献。

资料来源:edition.cnn.com

发布日期：12/5/2019

菲律宾达沃 2019 年上半年香蕉出口量上涨

与 2018 年同期相比，2019 年上半年，达沃地区香蕉出口大幅增长。根据菲律宾统计局（PSA）的数据，今年 4 月至 6 月，卡文迪什和其他香蕉仍然是该地区最大的出口商品，总重量约为 10.9 亿公斤，总出口额约为 4.99 亿美元，约合 250 亿日元。

2018 年同期，香蕉出口总量约 4.96 亿公斤，出口额 2.19 亿美元，约 110 亿日元。

达沃市工商会（DCCCII）执行董事约翰·卡洛·特里亚在接受太阳之星达沃采访时说：“我认为，政府帮助促进香蕉产业的活动显示出一些好处，比如在韩国、日本和中国。”。

2019 年第二季度，日本仍以 2.23 亿美元的出口额成为该地区最大的出口目的地，其次是中国，为 2.23 亿美元。



“事实证明，中国市场是香蕉的一个非常大的买家，同时帮助我们的生产商实现多样化，”他补充说，中国也接受椰子和榴莲。他说，当供应链建立后，生产商和出口商除了主要出口商品外，还可以包括其他产品。

与此同时，在菲律宾香蕉种植者和出口商协会（PBGEA）提供的的数据中，菲律宾成员国的新鲜香蕉出口总量在2019年1月至8月较去年同期下降了6.3%。

资料来源：

<https://www.freshplaza.com/article/9169803/banana-exports-davao-up-in-first-half-of-2019/>

发布日期：12/4/2019

俄罗斯禁止进口厄瓜多尔香蕉导致国内香蕉供应短缺

上周三，俄罗斯联邦兽医和植物检疫监督局表示，可能暂时停止从厄瓜多尔进口香蕉，厄瓜多尔占俄罗斯所有香蕉销量的96%。

罗塞尔科兹纳佐尔说，这一决定是由于厄瓜多尔货运中出现了害虫。报告说，由于禁令的实施，来自东南亚或中国的国家可能会采取行动，取代厄瓜多尔成为俄罗斯的香蕉供应商。

根据食品生产和供应公司协会的代表伊琳娜·纳格伊瑟娃的说法，如果俄罗斯暂停从厄瓜多尔进口香蕉，俄罗斯可能会出现两种情况。她说：“第一种情况是，菲律宾、越南、泰国和斯里兰卡等东南亚国家的发货量将增加。“另一种选择是，在国内市场上，香蕉被苹果等其他水果取代。”

据Nagaytseva介绍，香蕉是俄罗斯最受欢迎的三种水果之一，年人均消费量为8-9公斤。她说，在夏季，香蕉可以被季节性水果取代，但在冬季，香蕉是为数不多的供普通消费者食用的新鲜水果之一。

据russiabusinesstoday.com报道，近年来，俄罗斯香蕉销售保

持稳定增长，Nagaytseva 继续说道。去年，俄罗斯进口了 150 多万吨香蕉，价值超过 11 亿美元。厄瓜多尔进口 140 多万吨，哥斯达黎加进口 22000 吨，危地马拉进口 12500 吨。

资料来源：

<https://www.freshplaza.com/article/9169127/russia-facing-banana-shortage-due-to-import-ban-for-ecuador/>

发布日期：12/3/2019

缅甸对中国出口香蕉量增加

在本周一举行的上议院会议上，缅甸商务部副部长昂托奥表示，缅甸和中国计划签署两国香蕉出口协议。

昂托奥说：“中国的两名专家最近在缅甸进行了一项关于香蕉出口的实地研究，两国都打算签署一项关于缅甸向中国正式出口香蕉的谅解备忘录。”。

目前，一些中国农业企业正在克钦邦和其他地区种植组织培养香蕉，以便出口到中国。中国是缅甸农产品的主要市场。水果，包括西瓜和甜瓜，已经出口到中国，昂托还说。

他说：“我们已与中华人民共和国海关总署举行会谈，正式向中国出口香蕉、鳄梨、梨、酸橙、菠萝、柚子……”。“……缅甸商务部已就有害生物风险分析向中国海关提交了答复，正在等待答复。”

昂托还透露，政府正准备向欧洲、南美和非洲派遣更多的贸易大使。他说：“我们正在安排任命德国、巴西、澳大利亚和南非的经济专员，并为中国增加更多的专员。”。目前，缅甸在海外有 11 名贸易大使。

资料来源:mmtimes.com

发布日期：12/3/2019



百慕大增加香蕉检查程序，导致香蕉价格上涨

据批发商 Butterfield&Vallis 称，“当地每月数百箱的进口香蕉要收取 10 美元/箱的检验费，加上美国农业部收取的费用，导致香蕉价格上涨。”

一位发言人说：“许多消费者可能已经注意到，香蕉的价格在去年上涨了好几倍。香蕉商品价格保持相对稳定，但价格上涨与环境部自然资源部水果检验费用增加有关。2018 年 11 月，一批香蕉严重受到粉虱的影响，这种小昆虫如果不被发现，可能会对百慕大生态系统造成损害。”

“从那以后，DENR 要求严格检查每一批进口到市场的香蕉。这是在出口香蕉之前，美国农业部授权的 DENR 检查的补充。这两次检查不仅给进口商带来了巨大的运营挑战，而且还带来了巨大的直接成本，因为进口商每月要向当地数百个案例收取 10 美元的检查费，外加美国农业部收取的费用。这也意味着香蕉进入商店的时间较晚，而且由于香蕉被广泛处理，保质期较短。”

“虽然人们乐观地认为，这些加强的视察将是暂时的，但全年都在继续。这意味着，这些检查的成本必须通过更高的定价转移到消费者身上。进口商为改善这种状况作出了许多努力，但不幸的是，这些努力并没有减少与检验有关的费用。”

资料来源: bernews.com

发布日期: 12/2/2019

➤ 国内新闻:

中国香蕉产业的“冬天”来临

“中国的本地香蕉市场在过去一个月里已经受到了严重的影响，

上海香蕉国际贸易有限公司的负责人夏祖翔说，似乎香蕉产业的‘冬天’来得很早。”

“行业低迷主要有两个原因。首先，虽然广西的季节尚未结束，但越南、柬埔寨、缅甸和 Laos 的大量涌入中国，导致市场供应过剩。其次，今年下半年以来，由于消费动力不足，市场销量明显下降，”夏先生说。

“从质量上看，由于巴拿马病的流行，黄香蕉过熟、绿香蕉过软的比例远高于往年。今年，东南亚进口香蕉的总产量和质量都有所下降。目前甲级进口香蕉的价格约为 50-55 元/盒（13.5 公斤），比去年同期 70-80 元/盒的价格低了近 30 元。”

“进口 B 级香蕉的市场价格低至 40 元/盒以下。由于市场价格低迷，大多数交易员已经亏损近两个月。夏先生说：“由于运输缓慢，我们最近进口的香蕉比往年同期减少了近 30%。”2019 年，有许多公司一直在进口南美香蕉，但这些公司大多遭受了重大损失。我认为许多进口商明年将从东南亚进口香蕉。”

据悉，厄瓜多尔将在 2020 年将出口价格从 6 美元提高到 7.29 美元。当被问及这将如何影响中国进口商时，夏女士说，“由于价格高，南美香蕉目前在中国市场的竞争力不如东南亚产品。我认为，随着价格进一步上涨，从中国进口香蕉的中国公司将减少。”

上海索菲亚国际贸易有限公司是一家专业从事香蕉进出口贸易的公司。该公司在越南和菲律宾都有自己的种植园。”我们希望能给中国消费者带来更多选择，让每个人都可以尝试来自更多国家的香蕉！”

资料来源：

<https://www.freshplaza.com/article/9170553/winter-for-banana-industry-in-china-has-come-early/>

发布日期：12/6/2019



寒冷的天气刺激香蕉贸易增长

近期中国香蕉产区价格波动较大，整体市场疲软。一些生产中心的农作物受到寒冷天气的影响，有些处于集市季节末，因此质量不稳定。消费市场的暴跌导致交易者减少，航运活动减少，运输速度减慢。在价格和质量上都有优势的进口香蕉数量逐渐增加。

目前，大量柑橘、苹果等季节性水果开始涌入市场。它们对香蕉的销售有很大的影响，但优质供应的价格仍然坚挺。在不久的将来，随着寒冷天气的到来，贸易商们预计将开始囤积香蕉，以免香蕉受损。届时交易数量增加，市场将趋于稳定。

资料来源:ncwxjt

发布日期: 12/4/2019



☆ 附录 2：香蕉均价表

2019.11.4-12.6 香蕉产地价格均价表 (单位：元/斤)

日期	广西	海南	云南	福建	广东
2019/11/4	1.61	-	-	0.78	-
2019/11/6	1.6	-	-	0.78	-
2019/11/8	1.58	-	-	0.73	-
2019/11/11	1.58	-	-	0.58	-
2019/11/13	1.56	-	-	0.63	-
2019/11/15	1.54	-	-	0.63	-
2019/11/18	1.51	-	-	0.63	-
2019/11/20	1.53	-	-	0.63	-
2019/11/22	1.52	-	-	0.68	-
2019/11/25	1.52	-	-	0.68	-
2019/11/27	1.47	-	-	0.68	-
2019/11/29	1.44	-	-	0.73	-
2019/12/2	1.48	-	-	0.67	-
2019/12/4	1.49	-	-	0.68	-
2019/12/6	1.58	-	-	0.73	-



2019.11.4-12.6 海南皇帝蕉均价表 (单位: 元/斤)

日期	澄迈		乐东	
	一等品	二等品	一等品	二等品
2019/11/4	1.4	1.3	1.4	1.3
2019/11/6	1.4	1.3	1.4	1.3
2019/11/8	1.5	1.4	1.5	1.4
2019/11/11	1.6	1.5	1.6	1.5
2019/11/13	1.5	1.4	1.5	1.4
2019/11/15	1.5	1.4	1.5	1.4
2019/11/18	1.2	1.1	1.5	1.4
2019/11/20	1.1	1.1	1.1	1.1
2019/11/22	1.2	1.1	1.5	1.4
2019/11/25	1.2	1.1	1.5	1.4
2019/11/27	1.2	1.1	1.2	1.1
2019/11/29	1.3	1.3	1.3	1.3
2019/12/2	1.5	1.4	1.5	1.4
2019/12/4	1.4	1.3	1.4	1.3
2019/12/6	1.5	1.45	1.5	1.45



免责声明

新华指数作为中经社四大战略性重点产品，负责开发、管理和运维新华社旗下全部指数和指数衍生品，是国内第一家综合性指数研究、发布、推广及运营的专业机构。

本报告由中国经济信息社指数中心与澄迈县政府共同编制并发布。编制者对本报告取自公开来源信息的准确性和完整性不作任何保证。本报告所载的资料、意见及推测仅反映本报告最初出具日的观点和判断。

在不同时期，或因使用不同假设和标准，采用不同观点和分析方法，致使中国经济信息社与澄迈县政府发出与本报告所载意见、评估及预测不一致的研究报告，对此中经社与澄迈县政府可不发出特别通知。

在任何情况下，本报告中的信息或所表述的意见并不构成对任何人的投资建议，也没有考虑到客户特殊的投资目标、财务状况或需求。客户应考虑本报告中的任何意见或建议是否符合其特定状况。

若有必要应寻求专家意见。本报告所载的资料、工具、意见及推测仅供参考。

本报告版权为中国经济信息社与澄迈县政府共同所有。未经中国经济信息社与澄迈县政府书面同意，任何机构和个人不得以任何形式翻版、复制、发布、转发或引用本报告的任何部分。如征得中国经济信息社与澄迈县政府同意进行引用、刊发的，需在允许的范围内使用，并注明出处为“中国经济信息社”和“澄迈县政府”，且不得对本报告进行任何有悖原意的引用、删节和修改。若中国经济信息社与澄迈县政府以外的机构向其客户发放本报告，则由该机构独自为此发送行为负责，中国经济信息社与澄迈县政府对此等行为不承担任何责任。本报告同时不构成中国经济信息社与澄迈县政府向发送本报告的机构之客户提供的投资建议。

如未经中国经济信息社与澄迈县政府授权，私自转载或者转发本报告，所引起的一切后果及法律责任由私自转载或转发者承担。中国经济信息社与澄迈县政府将保留随时追究其法律责任的权利。





中国经济信息社
CHINA ECONOMIC INFORMATION SERVICE

联系方式

中国经济信息社

作者：李伯霖 汪伟坚

数据校审：高铭 陈嘉 田洪筱 编辑：孔张屏 审核：白卫涛

电话：010-88051684

邮箱：maopizai@sina.com

联系地址：北京市西城区宣武门外大街甲1号

周报



新华指数
Xinhua Indices

