



新华指数  
Xinhua Indices



月报

新华·中盐  
系列价格指数



中国经济信息社  
CHINA ECONOMIC INFORMATION SERVICE

# 新华·中盐系列价格指数月报

第 1 期 (2019.10-11)

## ☆ 指数简介

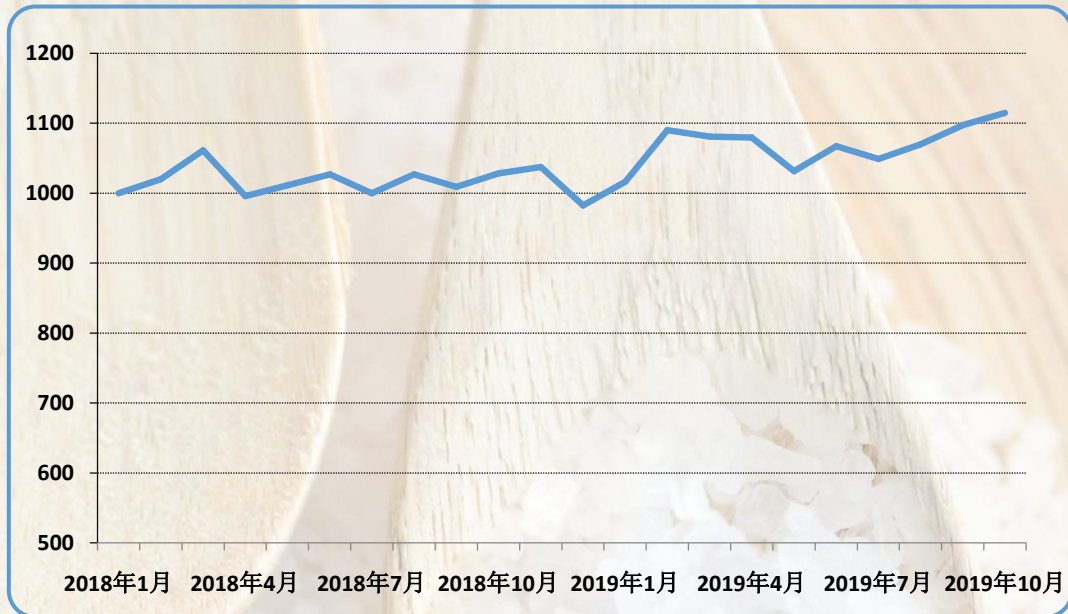
新华·中盐系列价格指数由中国经济信息社、中国盐业集团有限公司共同编制并发布。根据编制规则，指数以 2018 年 1 月为基期，基点 1000 点，旨在客观反映超市渠道食用盐和两碱工业盐市场价格走势，为市场提供定价参考与决策支持。

## ● 本期概要及市场运行情况简析

第 1 期 (2019.10-11, 下同) 报告, 新华·中盐食用盐 (商超) 价格指数报 1115.03 点, 较上期上涨 17.72 点, 涨幅 1.61%; 较基期上涨 115.03 点, 涨幅 11.50%。新华·中盐两碱工业盐价格指数报 1056.92 点, 较上期上涨 37.14 点, 涨幅 3.64%; 与基期相比, 上涨 56.92 点, 涨幅 5.69%。



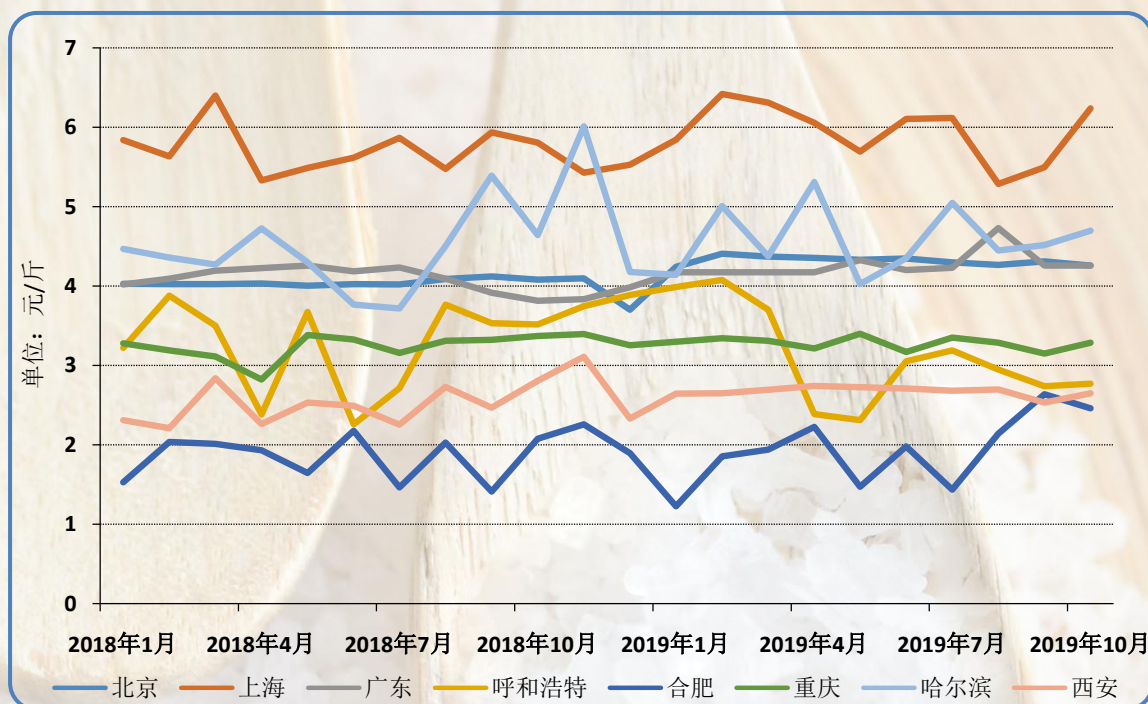
## 新华·中盐食用盐（商超）价格指数走势



图片来源：中国经济信息社新华指数事业部

**本期新华·中盐食用盐（商超）价格指数报 1115.03 点，较上期上涨 17.72 点，涨幅 1.61%；较基期上涨 115.03 点，涨幅 11.50%。**

## 各城市商超渠道食用盐的价格走势



图片来源：中国经济信息社新华指数事业部

### ● 北京商超食用盐价格

北京商超食用盐均价 4.26 元/斤，较上期下跌 0.05 元，跌幅 1.16%；较基期上涨 0.23 元，涨幅 5.71%。

### ● 上海商超食用盐价格

上海商超食用盐均价 6.24 元/斤，较上期上涨 0.74 元，涨幅 13.45%；较基期上涨 0.40 元，涨幅 6.85%。

### ● 广州商超食用盐价格

广州商超食用盐均价 4.57 元/斤，较上期上涨 0.31 元，涨幅 7.28%；较基期上涨 0.55 元，涨幅 13.68%。

### ● 呼和浩特商超食用盐价格



呼和浩特商超食用盐均价 2.77 元/斤，较上期上涨 0.03 元，涨幅 1.09%；  
较基期下跌 0.45 元，跌幅 13.98%。

● **合肥商超食用盐价格**

合肥商超食用盐均价 2.46 元/斤，较上期下跌 0.18 元，跌幅 6.82%；较基  
期上涨 0.93 元，涨幅 60.78%。

● **重庆商超食用盐价格**

重庆商超食用盐均价 3.29 元/斤，较上期上涨 0.14 元，涨幅 4.44%；较基  
期上涨 0.01 元，涨幅 0.30%。

● **哈尔滨商超食用盐价格**

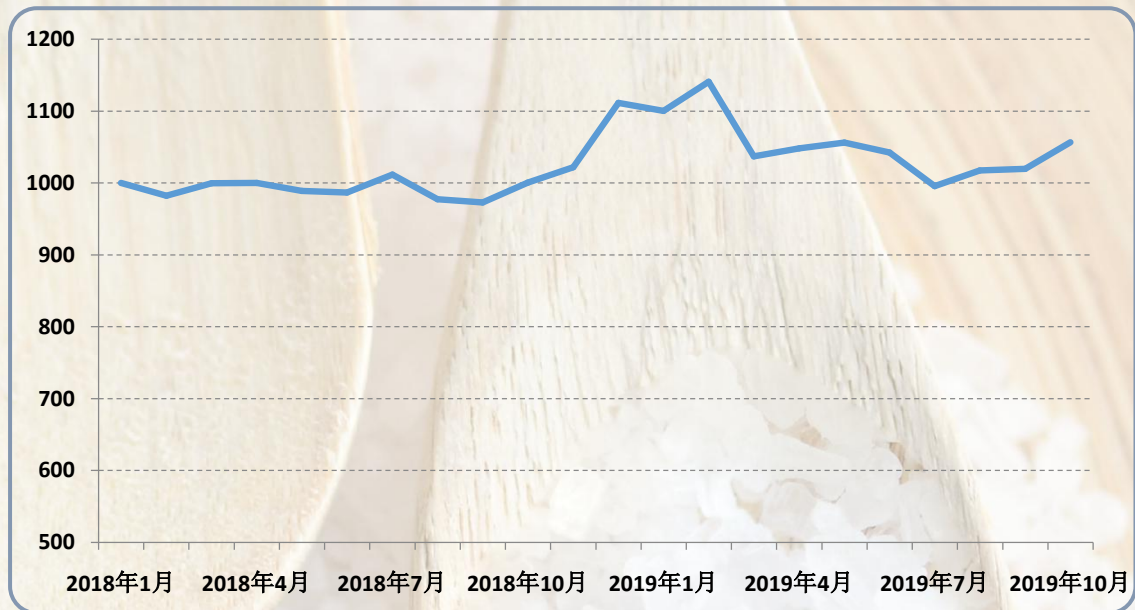
哈尔滨商超食用盐均价 4.70 元/斤，较上期上涨 0.18 元，涨幅 3.98%；较  
基期上涨 0.23 元，涨幅 5.15%。

● **西安商超食用盐价格**

西安商超食用盐均价 2.65 元/斤，较上期上涨 0.12 元，涨幅 4.74%；较基  
期上涨 0.34 元，涨幅 14.72%。

10 月份，新华·中盐食用盐（商超）价格指数保持平稳。分城市来看，本月  
上海市高端食用盐品牌莫顿促销，莫顿牌食用盐销量大幅增加，致使上海食用盐  
销售均价大幅上涨，其余地区食用盐销售均价变动不大。

## 新华·中盐两碱工业盐价格指数

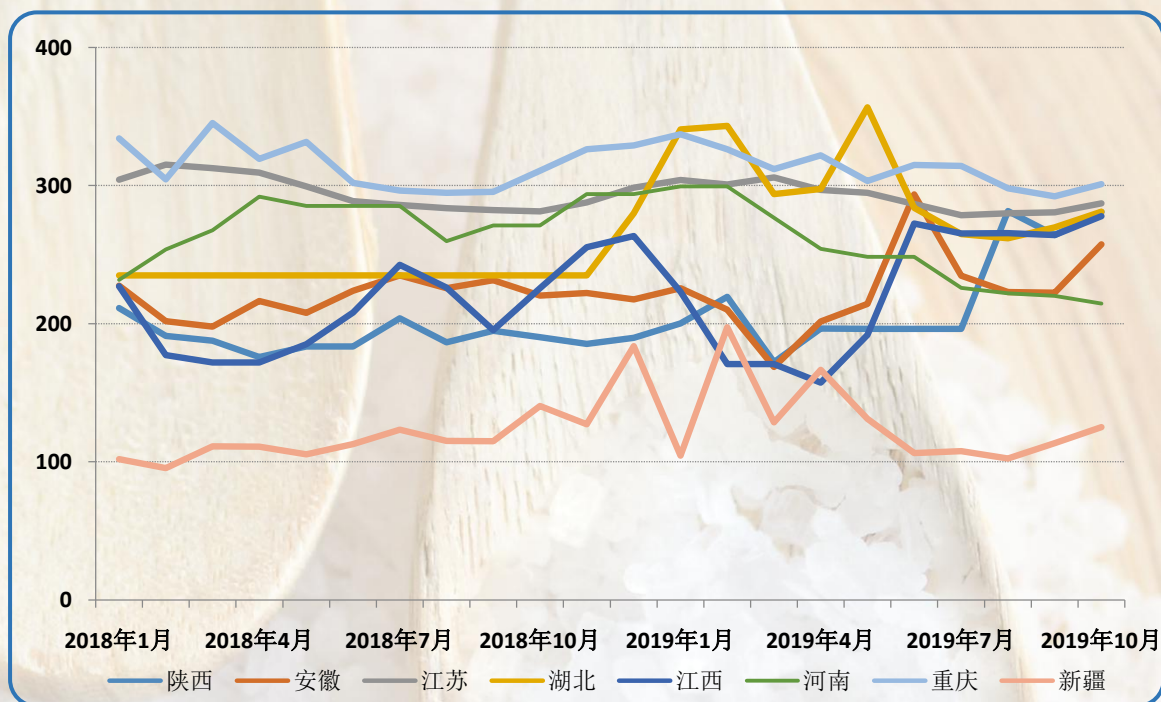


图片来源：中国经济信息社新华指数事业部

**本期新华·中盐两碱工业盐价格指数报 1056.92 点,较上期上涨 37.14 点,涨幅 3.64%;较基期上涨 56.92 点,涨幅 5.69%。**



## 各省份两碱工业盐价格走势



图片来源：中国经济信息社新华指数事业部

### ● 陕西两碱工业盐出厂价格

陕西两碱工业盐出厂均价 280.96 元/吨, 较上期上涨 16.64 元, 涨幅 6.30%;  
较基期上涨 69.54 元, 涨幅 32.89%。

### ● 安徽两碱工业盐出厂价格

安徽两碱工业盐出厂均价 257.54 元/吨, 较上期上涨 34.99 元, 涨幅  
15.72%; 较基期上涨 29.78 元, 涨幅 13.08%。

### ● 江苏两碱工业盐出厂价格

江苏两碱工业盐出厂均价 287.36 元/吨, 较上期上涨 6.63 元, 涨幅 2.36%;  
较基期下跌 17.06 元, 跌幅 5.61%。

- **湖北两碱工业盐出厂价格**

湖北两碱工业盐出厂均价 281.26 元/吨,较上期上涨 11.53 点,涨幅 4.27%;  
较基期上涨 46.26 元, 涨幅 19.69%。

- **江西两碱工业盐出厂价格**

江西两碱工业盐出厂均价 278.03 元/吨,较上期上涨 13.59 元,涨幅 5.14%;  
较基期上涨 50.81 元, 涨幅 22.36%。

- **河南两碱工业盐出厂价格**

河南两碱工业盐出厂均价 214.70 元/吨,较上期下跌 5.65 点,跌幅 2.56%;  
较基期下跌 17.08 元, 跌幅 7.37%。

- **重庆两碱工业盐出厂价格**

重庆两碱工业盐出厂均价 301.10 元/吨,较上期上涨 8.82 元,涨幅 3.02%;  
较基期下跌 33.25 元, 跌幅 9.94%。

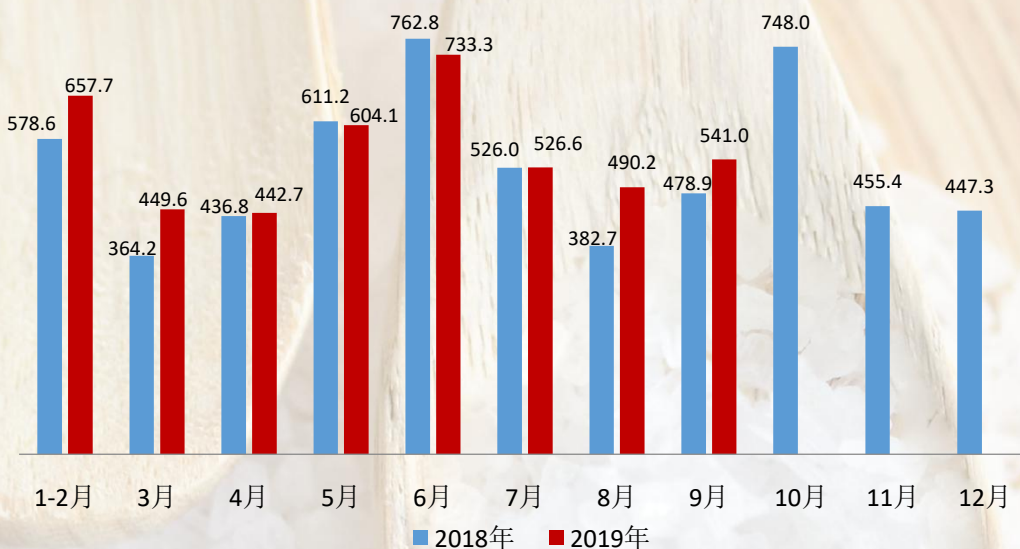
- **新疆两碱工业盐出厂价格**

新疆两碱工业盐出厂均价 125.37 元/吨,较上期上涨 11.66 元,涨幅  
10.26%; 较基期上涨 23.11 元, 涨幅 22.60%。



## ➤ 市场综述:

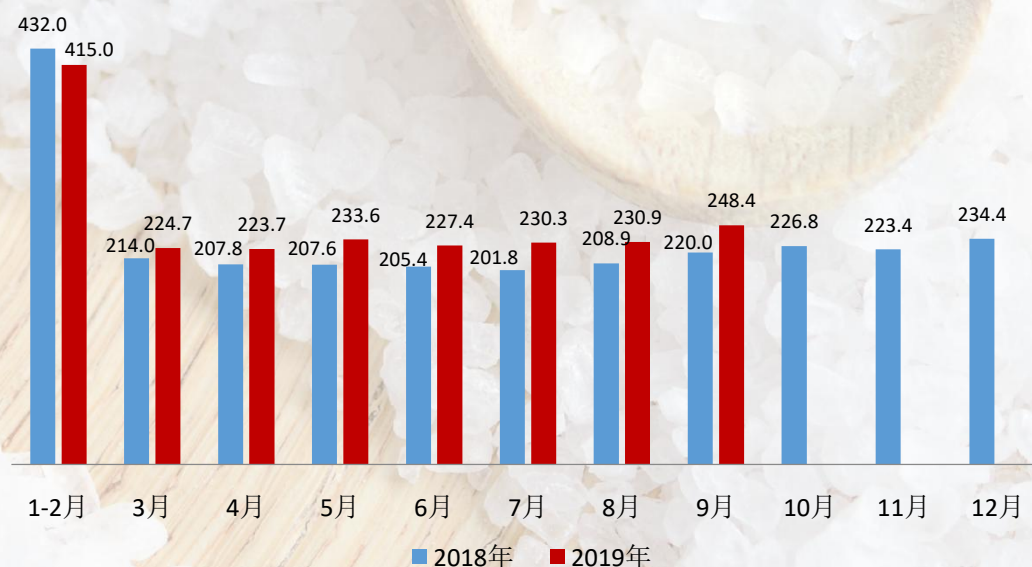
### 1. 原盐产量



2018-2019年度中国原盐产量数据按月统计 (万吨)

根据国家统计局数据, 2019年9月中国原盐产量541万吨, 同比增长12.97%。

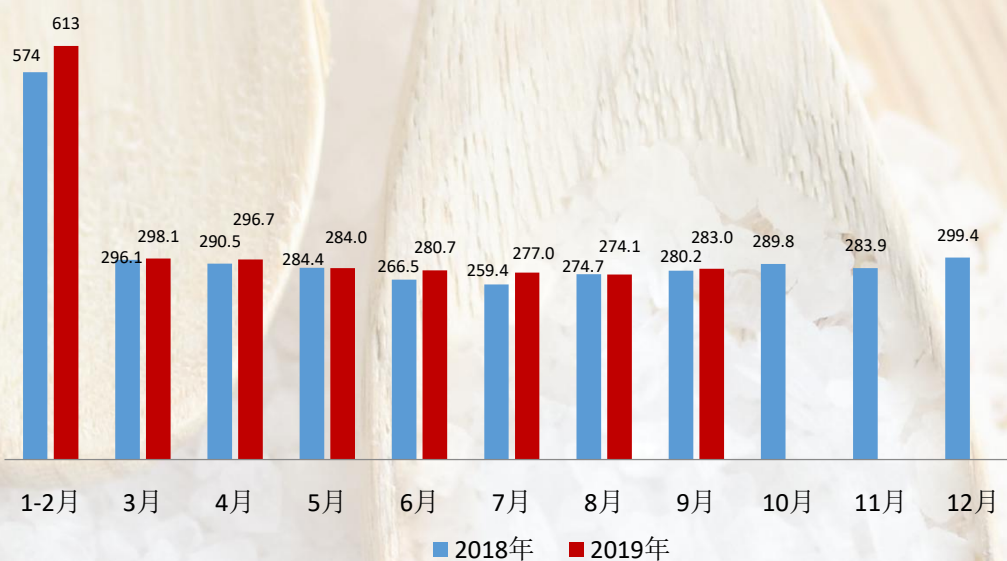
### 2. 纯碱产量



2018-2019年度中国纯碱产量数据按月统计 (万吨)

根据国家统计局数据，2019年9月中国纯碱248.4万吨，同比增长12.91%。

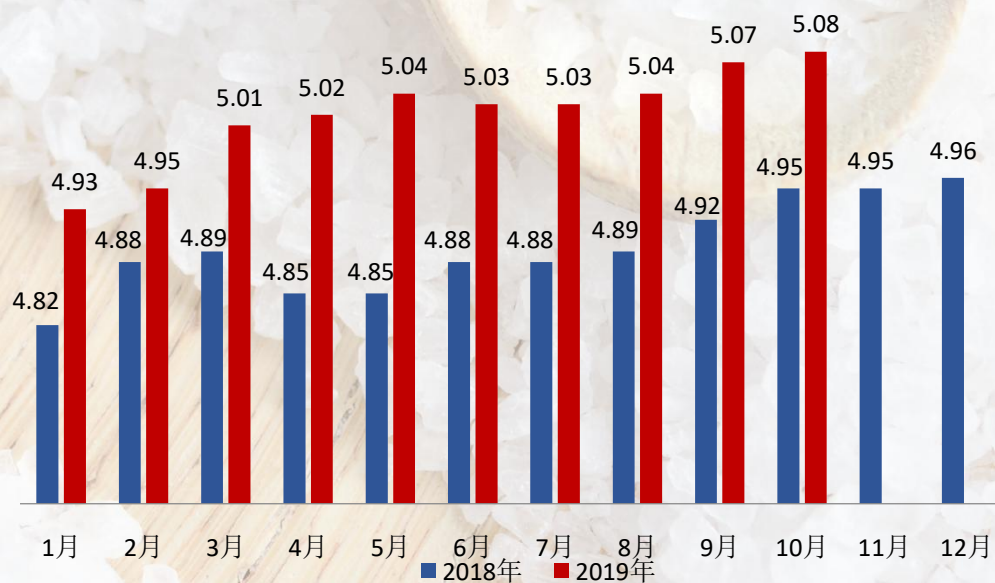
### 3. 烧碱产量



2018-2019年度中国烧碱产量数据按月统计 (万吨)

根据国家统计局数据，2019年9月中国烧碱283万吨，同比增长1%。

### 4. 食用盐零售价





根据商务部公布数据显示，2019年10月中国食用盐零售价格为5.08元/公斤，同比上涨2.63%。

## ➤ 行业资讯：

### 食用盐资讯

- 10月11日，中国盐业集团有限公司和中国经济信息社共同编制的新华·中盐系列价格指数发布。通过监测结果显示，自基期（2018年1月）以来，食用盐价格指数稳中略升。
- “上海商情2019上半年度金品榜”发布，中盐、海星、莫顿包揽沪上榜单前三。
- 11月5日-10日，第二届中国国际进口博览会在中国上海国家会展中心举行。中盐集团和下属二级企业组成中盐交易分团参加此次进博会，再次亮出最美“盐”色。
- 近期，苏盐集团参加了“2019年香港高端餐饮展”，将传承千年的“淮盐”及“盐帮味道”奉献给香港市民，“淮盐”成功登陆香港“百佳”“TASTE”“FUSION”等大型高端连锁超市，是内地唯一在香港销售的食盐品牌。
- 11月5日-10日在上海举办的第二届中国国际进口博览会。浙盐集团继续与日本三井物产株式会社等海外公司就浙盐集团在澳大利亚和印度等地盐源基地建立长期稳定的合作关系，签订了战略合作及采购意向书。



## 工业盐资讯

- 10月11日，中国盐业集团有限公司和中国经济信息社共同编制的新华·中盐系列价格指数发布。通过监测结果显示，自基期（2018年1月）以来，工业盐价格指数震荡上行，分区域来看，安徽省、江苏省、江西省的距离较近，工业盐价格走势趋同，新疆维吾尔自治区工业盐以湖盐为主，开采成本低，工业盐出厂价格最低。
- 俄罗斯商务咨询网站11月4日报道，俄罗斯盐市场消费量呈稳定上升趋势。在2019年当前期盐的消费量比去年增加了22%。其中工业盐消费量最大，占消费总量的80%以上。2019年当前期，俄罗斯盐的产量比上年增加了28%。而工业盐的增长速度高达35%。
- 据中商产业研究院数据库显示，2019年3季度江西省原盐产量有所增长，相较2季度增长10.39%。2019年9月江西省原盐产量为17.88万吨，同比增长7.13%。2019年1-3季度江西省原盐产量147.25万吨，同比下降6.93%。

附录 1：各城市食用盐均价表（单位：元 / 斤）

日期	北京	上海	广州	呼和浩特	合肥	重庆	哈尔滨	西安
2018/1	4.03	5.84	4.02	3.22	1.53	3.28	4.47	2.31
2018/2	4.03	5.63	4.09	3.88	2.04	3.19	4.36	2.21
2018/3	4.03	6.40	4.19	3.50	2.01	3.11	4.27	2.84
2018/4	4.03	5.33	4.23	2.38	1.93	2.82	4.73	2.26
2018/5	4.00	5.49	4.26	3.68	1.65	3.39	4.30	2.53
2018/6	4.03	5.62	4.19	2.26	2.18	3.33	3.77	2.49
2018/7	4.02	5.87	4.23	2.72	1.47	3.16	3.72	2.25
2018/8	4.09	5.48	4.09	3.76	2.03	3.31	4.51	2.73
2018/9	4.12	5.94	3.91	3.53	1.41	3.33	5.39	2.47
2018/10	4.08	5.81	3.81	3.51	2.08	3.37	4.64	2.81
2018/11	4.10	5.43	3.84	3.75	2.26	3.40	6.01	3.11
2018/12	3.70	5.53	3.99	3.89	1.89	3.25	4.18	2.33
2019/1	4.24	5.84	4.17	3.99	1.23	3.30	4.14	2.65
2019/2	4.41	6.42	4.17	4.08	1.85	3.35	5.01	2.65
2019/3	4.37	6.31	4.17	3.70	1.94	3.31	4.38	2.69
2019/4	4.35	6.06	4.17	2.39	2.23	3.21	5.31	2.74
2019/5	4.33	5.70	4.33	2.31	1.47	3.40	4.03	2.73
2019/6	4.35	6.11	4.20	3.05	1.98	3.17	4.35	2.71
2019/7	4.30	6.12	4.23	3.19	1.43	3.35	5.05	2.68
2019/8	4.27	5.29	4.73	2.95	2.14	3.29	4.45	2.70
2019/9	4.31	5.50	4.26	2.74	2.64	3.15	4.52	2.53
2019/10	4.26	6.24	4.57	2.77	2.46	3.29	4.70	2.65

以上均价数据均保留小数点后



附件 2：各省份两碱工业盐均价表（单位：元/吨）

日期	陕西	安徽	江苏	湖北	江西	河南	重庆	新疆
2018/1	211.42	227.76	304.42	235.00	227.22	231.78	334.35	102.27
2018/2	191.26	201.90	315.26	235.00	177.36	253.81	304.69	95.68
2018/3	187.76	197.90	312.61	235.00	172.14	267.64	345.49	111.50
2018/4	175.87	216.49	309.42	235.00	172.14	292.11	319.47	111.12
2018/5	183.69	208.01	299.60	235.00	185.21	285.33	331.86	105.66
2018/6	183.69	223.89	288.96	235.00	208.21	285.33	301.94	112.99
2018/7	204.07	235.00	286.04	235.00	242.75	285.33	296.37	123.37
2018/8	186.48	225.81	283.80	235.00	226.35	259.90	294.76	115.44
2018/9	194.95	231.56	282.36	235.00	195.49	271.20	295.62	115.02
2018/10	190.37	220.42	281.54	235.00	225.89	271.20	310.81	140.59
2018/11	185.46	222.33	287.93	235.00	255.61	293.80	326.38	127.36
2018/12	189.94	217.63	298.51	280.00	263.73	293.80	329.18	183.88
2019/1	200.21	225.85	304.20	340.73	223.22	299.45	337.39	104.66
2019/2	219.59	210.39	300.99	343.33	170.83	299.45	326.39	197.48
2019/3	172.22	168.76	306.04	293.97	170.83	276.85	312.09	128.73
2019/4	196.50	201.77	297.07	297.75	157.44	254.25	322.08	166.70
2019/5	196.28	214.45	294.84	356.86	192.08	248.60	303.51	131.31
2019/6	196.28	293.80	286.72	283.95	272.69	248.60	314.96	106.56
2019/7	196.28	234.96	278.74	264.94	265.46	226.00	314.45	107.99
2019/8	281.63	223.04	280.01	261.92	265.78	222.05	298.20	102.63
2019/9	264.32	222.55	280.73	269.73	264.44	220.35	292.28	113.71
2019/10	280.96	257.54	287.36	281.26	278.03	214.70	301.10	125.37

以上均价数据均保留小数点后



中国经济信息社  
CHINA ECONOMIC INFORMATION SERVICE

► 联系方式

中国经济信息社

作者：李伯霖 数据校审：高铭 陈嘉

编辑：孔张屏 审核：白卫涛

电话：010-88052714

邮箱：xinhuzhishu@163.com

联系地址：北京市西城区宣武门外大街甲1号





新华指数  
Xinhua Indices

# 新华·中盐 系列价格指数月报



地址：北京市西城区宣武门外甲一号 新华社三工作区

邮编：100052

电话：010-88053587 63072745

网址：<http://index.xinhua08.com/>