



# 周报



新华指数  
Xinhua Indices

## 新华·宜昌

# 秭归脐橙<sup>®</sup> 电商价格指数

2019.12.2-2019.12.8



中国经济信息社  
CHINA ECONOMIC INFORMATION SERVICE

# 新华·宜昌秭归脐橙电商价格指数 周报

第 1 期 (2019.12.2-12.8)

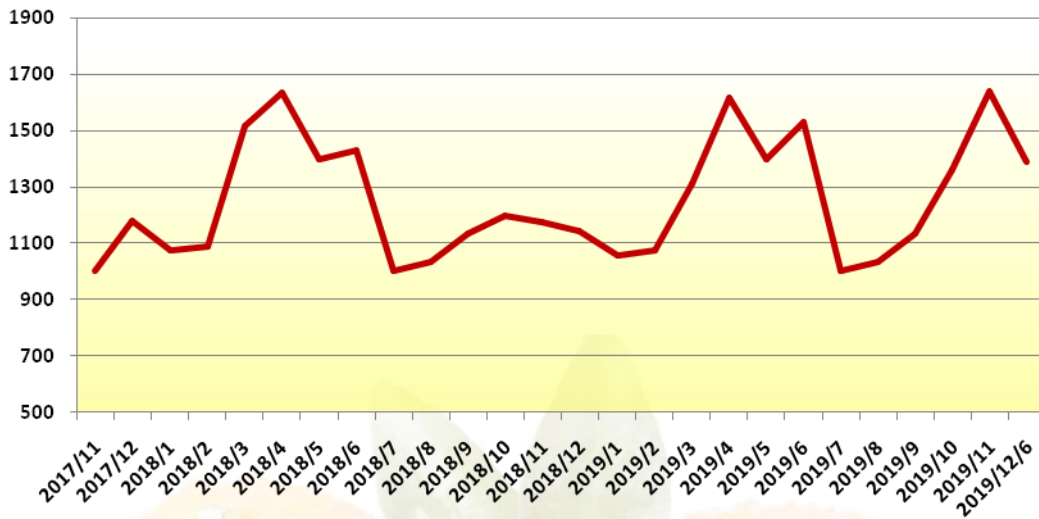
## ☆ 指数简介

新华·宜昌秭归脐橙电商价格指数由中国经济信息社、湖北省宜昌市秭归县人民政府共同编制并发布。根据编制规则，指数以 2017 年 11 月为基期，基点 1000 点，旨在客观反映秭归县脐橙电子商务渠道的价格走势，为市场提供定价参考与决策支持。

## ☆ 本期概要及市场运行情况简析

第 1 期 (2019.12.2-12.8, 下同)，新华·宜昌秭归脐橙电商价格指数报 1387.53 点，较 11 月末下跌 252.86 点，跌幅 15.41%；与基期相比，上涨 387.53 点，涨幅 38.75%。本期秭归脐橙均价较去年 12 月均价上涨 21.62%。

## ➤ 新华·宜昌秭归脐橙电商价格指数

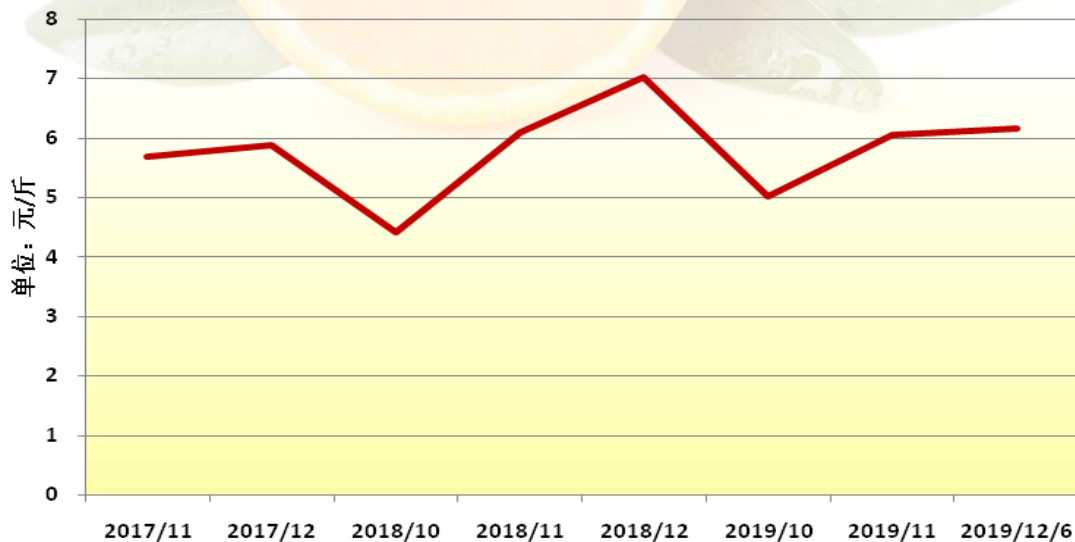


图片来源：中国经济信息社新华指数事业部

本期新华·宜昌秭归脐橙电商价格指数报 1387.53 点，较 11 月末下跌 252.86 点，跌幅 15.41%；与基期相比，上涨 387.53 点，涨幅 38.75%。

12 月份，秭归当地纽荷尔、罗伯逊陆续上市，并被纳入指数计算。由于 11 月市场主要销售九月红，12 月销售的纽荷尔、罗伯逊价格低于九月红，导致本周指数下行。

## ➤ 九月红价格走势

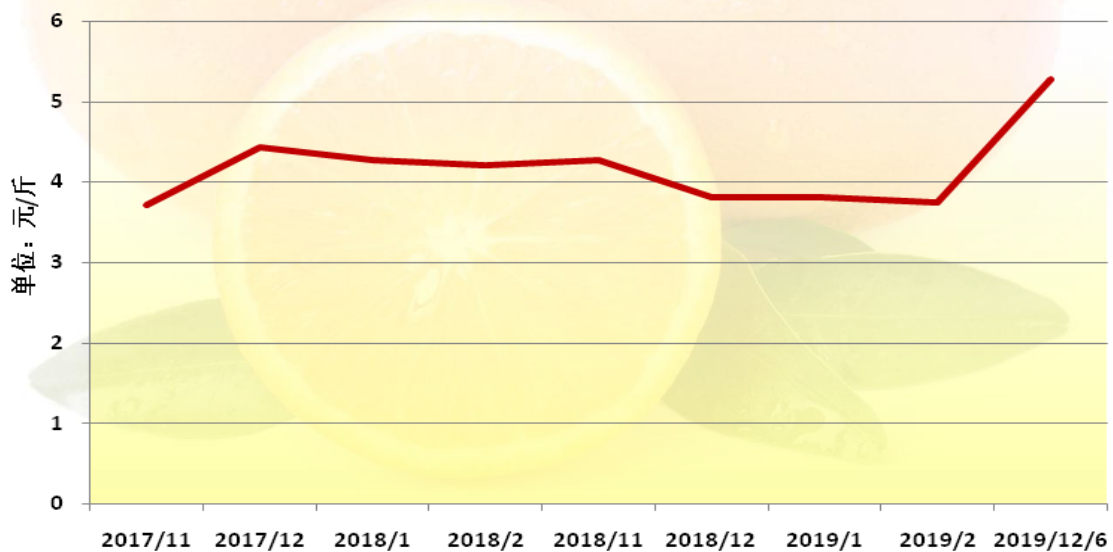


图片来源：中国经济信息社新华指数事业部

本期九月红市场均价为 6.15 元/斤，比 11 月末上涨 0.10 元/斤，涨幅 1.65%；与去年同期月均价相比下跌 0.87 元/斤，跌幅 12.39%。

- 分规格品来看，60-70mm 果均价为 5.53 元/斤，比 11 月末上涨 0.04 元/斤，涨幅 0.73%；与去年同期月均价相比下跌 0.42 元/斤，跌幅 7.06%。
- 70-80mm 果均价为 6.05 元/斤，比 11 月末上涨 0.04 元/斤，涨幅 0.67%；与去年同期月均价相比下跌 0.63 元/斤，跌幅 9.43%。
- 80mm 以上果均价为 6.72 元/斤，比 11 月末上涨 0.10 元/斤，涨幅 1.51%；与去年同期月均价相比下跌 1.09 元/斤，跌幅 13.96%。

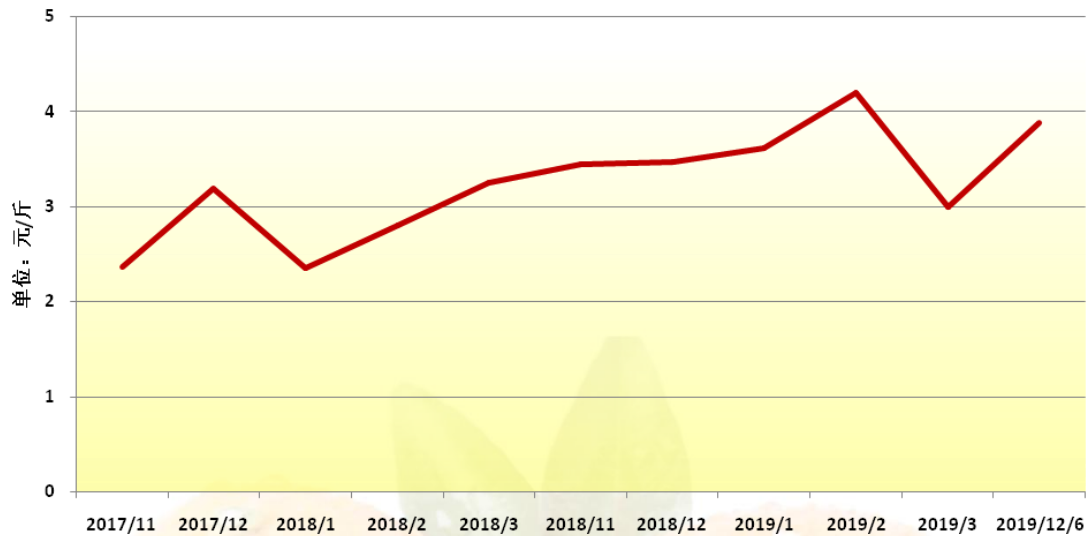
#### ➤ 纽荷尔价格走势



图片来源：中国经济信息社新华指数事业部

本期纽荷尔均价为 5.27/斤，较上一产季末均价上涨 1.53 元/斤，涨幅 40.91%；与去年同期月均价相比上涨 1.47 元/斤，涨幅 38.68%。

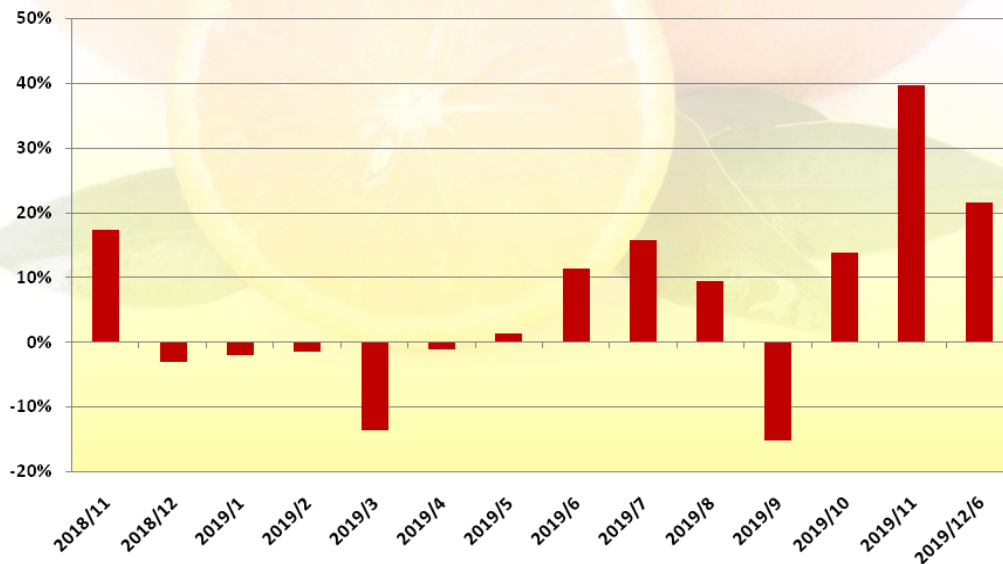
### ➤ 罗伯逊价格走势



图片来源：中国经济信息社新华指数事业部

本期罗伯逊价格为 3.88/斤，较上一产季末均价上涨 0.88 元/斤，涨幅 29.33%；与去年同期月均价相比上涨 0.41 元/斤，涨幅 11.82%。

### ➤ 秭归脐橙均价比较趋势

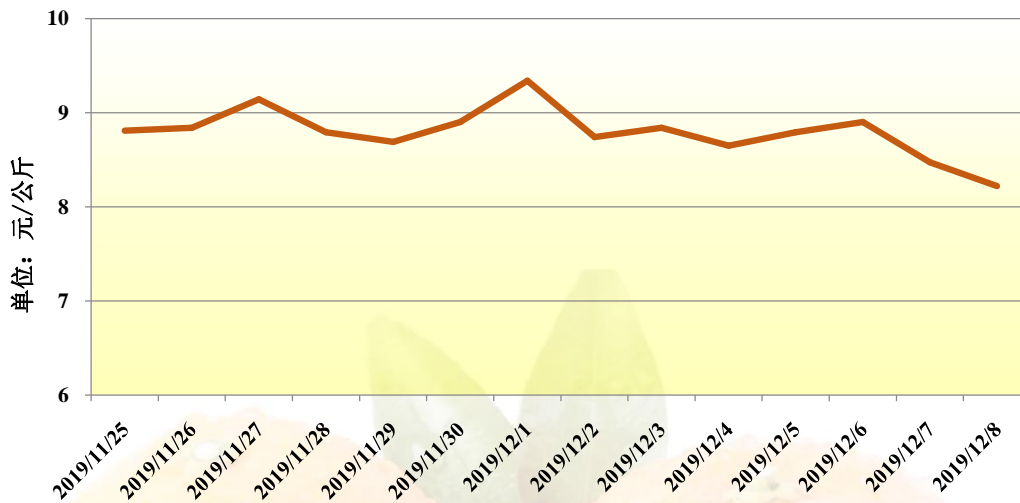


图片来源：中国经济信息社新华指数事业部

本期上市的三个品种中，九月红价格与去年同期月均价相比出现下跌，纽荷尔、罗伯逊市场价格远高于去年同期月均价，进而使秭归脐橙本周均

价较去年 12 月均价上涨 21.62%。

### ➤ 全国脐橙批发市场均价



图片来源：中国经济信息社新华指数事业部

从近两周全国脐橙批发市场均价看，由于各主产区脐橙陆续上市，市场供应明显增加，导致全国脐橙整体价格出现下行。预计在市场整体环境的影响下，秭归脐橙市场均价也将小幅下跌。

总的来看，预计随着后市纽荷尔、罗伯逊的大量上市，纽荷尔、罗伯逊的价格将逐渐下调。由于九月红处于产季末期，产量减少，预计 12 月后期，价格将小幅下跌。

## 附录：秭归县脐橙单品均价表（单位：元/斤）

日期	九月红	纽荷尔	罗伯逊	伦晚	红肉	夏橙
2017/11	5.68	3.71	2.37	-	-	-
2017/12	5.89	4.43	3.19	-	3.96	-
2018/1	-	4.26	2.35	-	5.39	-
2018/2	-	4.20	2.80	-	5.47	-
2018/3	-	-	3.25	6.05	5.65	-
2018/4	-	-	-	5.71	6.25	-
2018/5	-	-	-	5.91	4	3.61
2018/6	-	-	-	5.79	-	3.89
2018/7	-	-	-	-	-	3.69
2018/8	-	-	-	-	-	3.81
2018/9	-	-	-	-	-	4.18
2018/10	4.42	-	-	-	-	-
2018/11	6.10	4.26	3.44	-	-	-
2018/12	7.02	3.80	3.47	-	5.43	-
2019/1	-	3.80	3.61	-	5.56	-
2019/2	-	3.74	4.20	-	5.55	-
2019/3	-	-	3.00	6.13	5.67	-
2019/4	-	-	-	6.39	4.59	-
2019/5	-	-	-	6.13	4	3.87
2019/6	-	-	-	6.30	-	4.71
2019/7	-	-	-	-	-	4.27
2019/8	-	-	-	-	-	4.17
2019/9	-	-	-	-	-	3.54
2019/10	5.03	-	-	-	-	-
2019/11	6.05	-	-	-	-	-
2019/12/6	6.15	5.27	3.88	-	-	-

## 免责声明

新华指数作为中经社四大战略性重点产品，负责开发、管理和运维新华社旗下全部指数和指数衍生品，是国内第一家综合性指数研究、发布、推广及运营的专业机构。

“新华·宜昌秭归电商价格指数”由中国经济信息社、秭归县人民政府共同编制并发布，最终解释由上述机构负责。任何网站等媒体和机构在转载或引用时，需注明出处。否则，将依法追究其法律责任。

该报告的所有图片、表格及文字内容的版权归新华指数所有。其中，部分图表在标注有数据来源的情况下，版权归中国经济信息社、秭归县人民政府共同所有。部分数据来源于公开的资料，如果有涉及版权纠纷问题，请及时联络。

本报告及其任何组成部分不得被再造、复制、抄袭、交易，或为任何未经中国经济信息社、秭归县人民政府允许的商业目的所使用。如果报告内容用于商业、盈利、广告等目的时，需征得中国经济信息社、秭归县人民政府书面特别授权，并注明出处，并按照中国及国际版权法的有关规定向上述机构支付版税。

除法律或规则规定必须承担的责任外，中国经济信息社、秭归县人民政府不对因使用此报告的材料而引致的损失负任何责任。

本报告有关版权问题适用中华人民共和国法律。中国经济信息社、秭归县人民政府保留随时解释和更改免责事由及条款的权利。







➤ 联系方式

中国经济信息社

作者：李伯霖 数据校审：高铭 陈嘉 田洪筱

编辑：孔张屏 审核：白卫涛

电话：010-88052714

邮箱：xinhuazhishu@163.com

联系地址：北京市西城区宣武门外大街甲1号





**新华指数**  
Xinhua Indices

# 新华·宜昌秭归脐橙<sup>®</sup> 电商价格指数周报



地址：北京市西城区宣武门外甲一号 新华社三工作区

邮编：100052

电话：010-88053587 63072745

网址：<http://index.xinhua08.com/>