



新华指数  
Xinhua Indices



第 49 期

# 新华·海南农垦 系列价格指数周报

2019. 12. 9 - 2019. 12. 13



中国经济信息社  
CHINA ECONOMIC INFORMATION SERVICE



# 新华·海南农垦-系列价格指数周报

2019.12.9-12.13

## ☆ 指数简介

新华·海南农垦-系列价格指数，由新华社中国经济信息社与海南省农垦投资控股集团共同编制并发布，目前已发布6支指数：

新华·海南农垦-标准胶（TSR20）价格指数

新华·海南农垦-混合胶（20#）价格指数

新华·海南农垦-浓乳价格指数

新华·海南农垦-天然胶乳价格指数

新华·海南农垦-胡椒价格指数

新华·海南农垦-槟榔价格指数

## ☆ 本期概要

天然橡胶：价格小幅上涨 预计下期保持高位震荡

胡椒：价格微幅下跌 预计短期仍将处于低位运行

槟榔：价格大幅下跌 预计短期将延续下跌走势

## 新华·海南农垦-天然橡胶系列价格指数周报

2019.12.9-2019.12.13

### ☆ 指数简介

新华·海南农垦-天然橡胶系列价格指数分别是：

新华·海南农垦-标准胶（TSR20）价格指数

新华·海南农垦-混合胶（20#）价格指数

新华·海南农垦-浓乳价格指数

新华·海南农垦-天然胶乳价格指数

指数以2017年6月12日为基期，基点1000点，标准胶、混合胶样本选取STR20、SMR20和SIR20；浓乳样本选取浓缩乳胶，干胶含量60%以上；天然胶乳样本选取新鲜胶乳（折干）。样本区域覆盖海南、云南、泰国、印度尼西亚和马来西亚。标准胶、混合胶每工作日更新；浓乳、天然胶乳产季（5月-12月）每工作日更新。

### ☆ 本期概要

本期（2019.12.9-12.13，下同）天然橡胶各代表规格品均价及价格指数总体呈小幅上涨的走势，预计近期天然橡胶价格保持高位震荡。

## 新华·海南农垦-天然橡胶系列价格指数

2019.2.14-2019.12.13



图1 新华·海南农垦-天然橡胶系列价格指数运行图

数据来源：新华指数

2019年12月9日至12月13日，标准胶、混合胶、天然胶乳价格指数呈小幅上行走势，浓乳价格指数增幅明显。截至13日，新华·海南农垦-标准胶（TSR20）价格指数报1025.33点，周环比涨幅1.29%；新华·海南农垦-混合胶（20#）价格指数报1010.83点，周环比涨幅0.58%；新华·海南农垦-浓乳价格指数报1024.35点，周环比涨幅7.05%；新华·海南农垦-天然胶乳价格指数报860.74点，周环比涨幅4.51%。

供给方面，海外产区进入旺产期，天然橡胶产量有所上升，国内产区逐步进入减产期，整体来看供应趋松。

需求方面，汽车市场有所回暖，轮胎厂开工率略有下降。数据显示，11月我国汽车产销量分别完成259.3万辆和245.7万辆，环比分别增长13%和7.6%，产量同比增长3.8%，销量同比下降3.6%，销量降幅较上月继续收窄。轮胎方面，截至12月13日，山东地区轮胎企业全钢胎开工负荷为72.19%，较上一周下滑0.94个百分点，较去年同期下滑0.18个百分点；国内轮胎企业半钢胎开工负荷为66.86%，较上一周下滑3.04个百分点，较去年同期下滑0.24个百分点。整体来看，当前天然橡胶需求表现较为稳定。

宏观贸易环境方面，中美第一阶段经贸协议文本达成一致，国际贸易环境有所好转，市场信心得到提振，天然橡胶价格也随之上涨。

分析认为，供给方面，海外产区的强降雨和病害等不利因素的影响削弱，天然橡胶产能逐步恢复，尽管国内海南产区即将进入停割期，但近期供应或整体趋松。需求端，轮胎厂为完成全年生产任务，开工率或保持高位浮动，汽车产销在12月也有利好预期，天然橡胶整体需求或有所提升。综合来看，近期天然橡胶价格或保持高位震荡。

## 海南农垦天然橡胶各品种均价走势

2019.5.6-2019.12.13

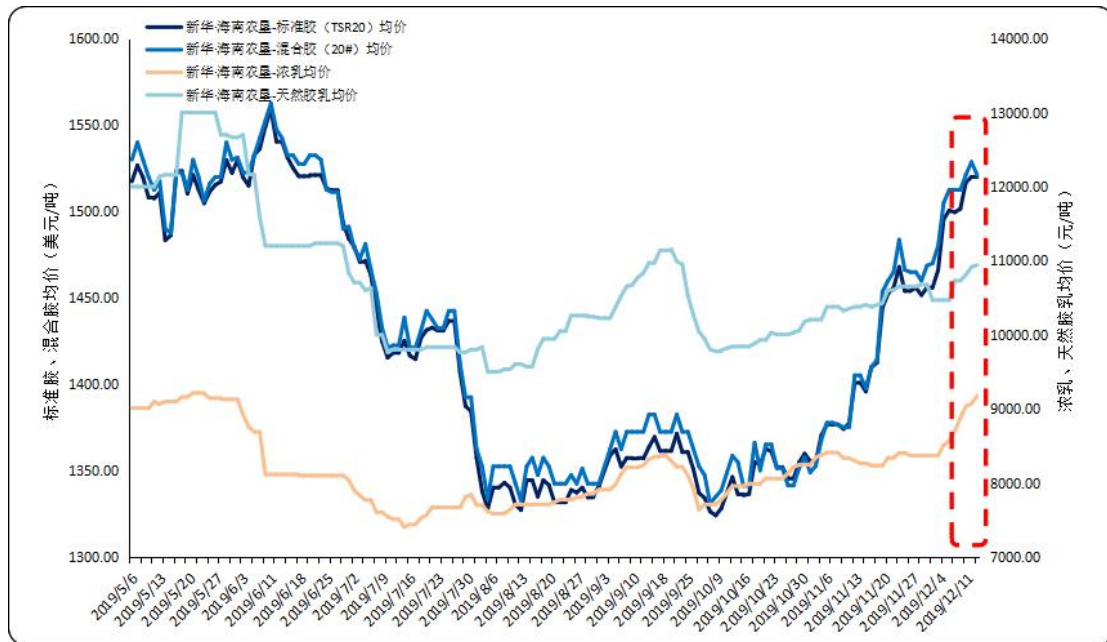


图2 新华·海南农垦-天然橡胶各品种均价走势图

数据来源：新华指数

价格方面，本期标准胶、混合胶、浓乳、天然胶乳均价呈小幅上行走势。标准胶（TSR20）均价在 1499.48-1519.93 美元/吨区间波动；混合胶（20#）均价在 1512.43-1528.59 美元/吨区间波动；浓乳均价在 8700.00-9175.00 元/吨区间波动；天然胶乳均价（折干）在 10731.00-10941.25 元/吨区间波动。

## 新华·海南农垦-天然橡胶各品种均价

2019.11.20-2019.12.13

日期	新华·海南农垦- 标准胶 (TSR20) 均价(美元/吨)	新华·海南农垦- 混合胶 (20#) 均 价(美元/吨)	新华·海南农 垦-浓乳均价 (元/吨)	新华·海南农 垦-天然胶乳 均价 (元/吨)
2019/11/20	1444.34	1453.59	8235.00	10430.00
2019/11/21	1452.40	1459.87	8340.00	10603.75
2019/11/22	1455.90	1464.87	8340.00	10603.75
2019/11/25	1467.84	1483.59	8405.00	10653.75
2019/11/26	1453.95	1466.15	8405.00	10653.75
2019/11/27	1453.95	1464.87	8370.00	10653.75
2019/11/28	1455.90	1464.87	8370.00	10653.75
2019/11/29	1451.54	1459.87	8370.00	10678.75
2019/12/2	1455.90	1468.59	8370.00	10678.75
2019/12/3	1455.90	1469.87	8370.00	10468.75
2019/12/4	1465.90	1479.87	8370.00	10468.75
2019/12/5	1495.45	1504.87	8510.00	10468.75
2019/12/6	1500.50	1512.43	8570.00	10468.75
2019/12/9	1499.48	1512.43	8700.00	10731.25
2019/12/10	1501.43	1512.43	8875.00	10731.25
2019/12/11	1516.77	1521.15	9035.00	10810.00
2019/12/12	1519.93	1528.59	9070.00	10915.00
2019/12/13	1519.93	1521.15	9175.00	10941.25

数据来源：新华指数

## 天然橡胶行业要闻

### ➤ 中汽协：11月汽车销量同比降幅继续收窄

中国汽车工业协会12月10日发布汽车产销数据，11月中国汽车产销量分别完成259.3万辆和245.7万辆，环比分别增长13%和7.6%，产量同比增长3.8%，销量同比下降3.6%，比上月收窄0.5个百分点。

其中11月新能源汽车产销分别完成11万辆和9.5万辆，同比分别下降36.9%和43.7%。

据中国汽车工业协会统计分析，11月新能源汽车产销继续下降，已连续5个月同比下滑，累计产销量同比仅实现微弱增长，全年或呈现负增长。中汽协会秘书长助理许海东认为，因为去年基数较低，最近几个月车市出现回暖，可能会延续低增长。新能源汽车补贴退坡以来销量下滑明显，2019年12月可能稍有回暖，但2020年仍会面临较大挑战。

来源：新华社



# 新华·海南农垦-胡椒价格指数周报

## 2019.12.9-12.12

### ☆ 指数简介

新华·海南农垦-胡椒价格指数，由中国经济信息社与海南农垦集团共同编制并发布。根据编制规则，指数以2017年10月2日为基期，基点100点，样本选定为“流水椒”。指数每周一、四更新。

### ☆ 本期概要

本期（2019.12.9-12.12，下同）新华·海南农垦-胡椒价格指数微幅下跌。各主产市县收购价格涨跌互现。目前白胡椒市场需求无明显好转，行情整体较为平淡，短期内白胡椒收购价格仍将低位运行。

## 新华·海南农垦-胡椒价格指数走势

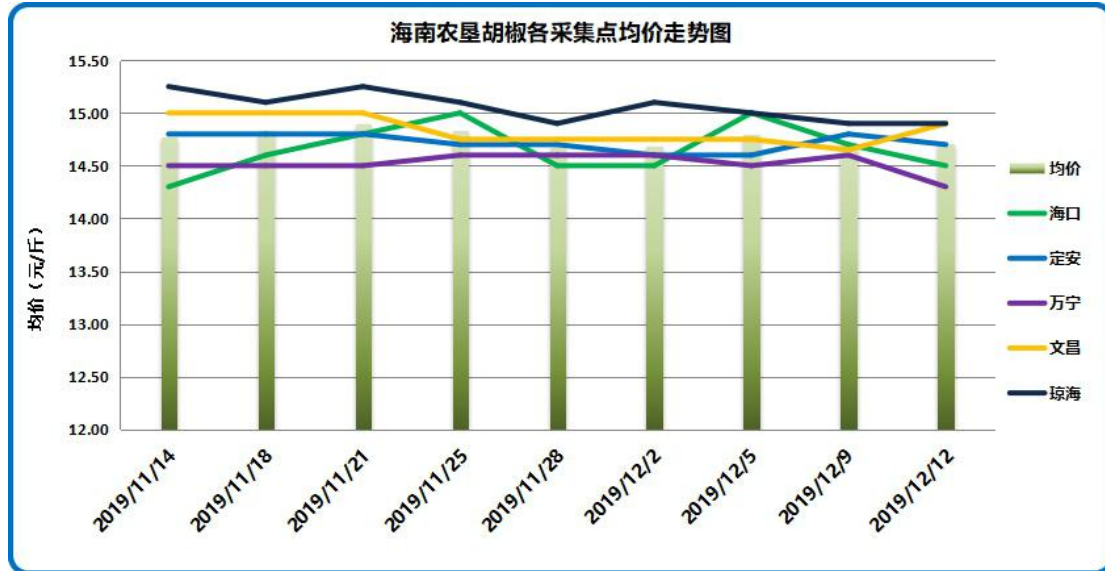
2018.1.1-2019.12.12



数据来源：新华指数

本期胡椒价格指数呈微幅下跌走势。截至12月12日，新华·海南农垦-胡椒价格指数报64.50点，周环比下跌0.39点，跌幅0.60%；较基期下跌35.50点，跌幅35.50%。

## 胡椒各采集点均价走势 2019.11.14-12.12



数据来源：新华指数

12月12日，各采集点加权均价为14.71元/斤，周环比上涨0.09元/斤；分采集点看，各采集点均价自高至低排序依次为琼海14.90元/斤、文昌14.90元/斤、定安14.70元/斤、海口14.50元/斤以及万宁14.30元/斤。涨跌幅方面，截至12月12日，各采集点价格涨跌互现，其中，文昌采集点均价周环比上涨1.02%；定安采集点均价周环比上涨0.68%；琼海采集点均价周环比下跌0.67%；万宁采集点均价周环比下跌1.38%；海口采集点均价周环比下跌3.33%。

## 胡椒各采集点流水椒加权均价表 (元/斤)

2019.7.8-2019.12.12

日期	均价	日期	均价
2019/7/8	15.51	2019/9/23	15.83
2019/7/11	15.60	2019/9/26	15.71
2019/7/15	15.59	2019/10/8	15.59
2019/7/18	15.57	2019/10/10	15.48
2019/7/22	15.46	2019/10/14	15.56
2019/7/25	15.65	2019/10/17	15.54
2019/7/29	15.73	2019/10/21	15.41
2019/8/1	15.71	2019/10/24	15.32
2019/8/5	15.82	2019/10/28	15.22
2019/8/8	16.09	2019/10/31	15.18
2019/8/12	16.30	2019/11/4	15.12
2019/8/15	16.33	2019/11/7	14.83
2019/8/19	16.42	2019/11/11	14.82
2019/8/22	16.45	2019/11/14	14.77
2019/8/26	16.42	2019/11/18	14.83
2019/8/29	16.37	2019/11/21	14.90
2019/9/2	16.11	2019/11/25	14.83
2019/9/5	16.16	2019/11/28	14.68
2019/9/9	16.24	2019/12/2	14.69
2019/9/12	16.10	2019/12/5	14.80
2019/9/16	16.04	2019/12/9	14.70
2019/9/19	16.02	2019/12/12	14.71

注：以上数据均保留两位小数

## 国际胡椒价格与产地及下游市场

【国际胡椒】本期，国际白胡椒果离岸价格涨跌不一。截至12月13日，印尼白胡椒离岸价格周环比上涨0.39%；越南周环比不变；海口白胡椒离岸价格报4575美元/吨，周环比下跌0.54%。

【产地及下游市场】综合看来，目前白胡椒价格处于低位，农户及收购企业库存均较高，货物走动量较小；下游加工企业需求量不大，同时亳州中药材市场白胡椒关注度不高，市场行情平淡，海南白胡椒价格在37元/公斤左右。当前白胡椒市场缺乏明显利好因素，短期内收购价格将仍处于低位运行。

### ◆ 近期国际白胡椒部分贸易港口的离岸价格表（美元/吨）

日期	邦加槟港	古晋港	胡志明市	海口市
2019/12/2	3585	5275	3470	4650
2019/12/3	3583	5275	3470	4650
2019/12/4	3585	5275	3470	4600
2019/12/5	3593	5275	3470	4600
2019/12/6	3607	5275	3470	4600
2019/12/9	3611	5275	3470	4600
2019/12/10	3616	5275	3470	-
2019/12/11	3610	5275	3470	4575
2019/12/12	3606	5275	3470	4575
2019/12/13	3621	5275	3470	-

数据来源：国际胡椒联合会（IPC）

## 新华·海南农垦-槟榔价格指数周报

2019.12.9-2019.12.13

### ☆ 指数简介

新华·海南农垦-槟榔价格指数，以2017年9月1日为基期，基点100点，样本选取产地槟榔生果，样本区域覆盖海南省内各主要槟榔产区。指数在产季（9月-12月）每工作日更新。

### ☆ 本期概要

本期（2019.12.9-12.13，下同）新华·海南农垦-槟榔价格指数大幅下跌。槟榔采摘即将结束，目前只有少数初加工厂进行生产，槟榔生果市场需求降低，预计收购价格将进一步下跌。

## 新华·海南农垦-槟榔价格指数走势

### 2018.9.1-2019.12.13

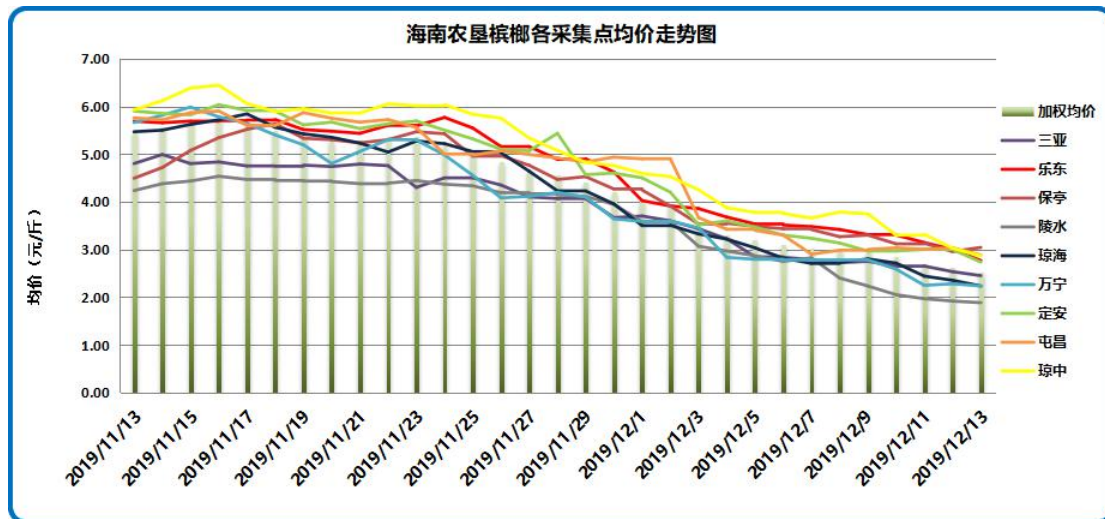


数据来源：新华指数

本期槟榔价格指数大幅下跌。截至12月13日,新华·海南农垦-槟榔价格指数报29.88点,周环比下跌7.01点,跌幅19.00%;较基期下跌70.12点,跌幅70.12%。

目前,海南槟榔采收即将结束,生果供应量小且分散,整体果品质量较低;需求端除少数大型初加工厂还在加工外,其余初加工厂已停止生产活动,深加工厂也主要以收购库存干果为主,槟榔生果市场需求量较低。分析认为,受当前市场供需关系影响,近期槟榔价格或将进一步下跌。

## 槟榔各采集点均价走势 2019.11.13-12.13



数据来源：新华指数

12月13日，各采集点加权均价为2.52元/斤，周环比下跌0.59元/斤，分采集点看，各采集点均价自高至低排序依次为保亭3.04元/斤、屯昌2.88元/斤、琼中2.87元/斤、乐东2.77元/斤、定安2.73元/斤、三亚2.45元/斤、琼海2.23元/斤、万宁2.23元/斤和陵水1.88元/斤。与上期末（12月6日）相比，所有采集点价格均有不同幅度下跌。其中，陵水采集点均价下跌31.52%；琼中采集点均价下跌23.56%；乐东采集点均价下跌21.20%；琼海采集点均价下跌20.71%；万宁采集点均价下跌19.66%；定安采集点均价下跌17.17%；三亚采集点均价下跌13.53%；屯昌采集点均价下跌12.63%；保亭采集点均价下跌11.41%。



## 槟榔各采集点生果加权均价表 (元/斤)

2019.10.31-2019.12.13

日期	均价	日期	均价
2019/10/31	4.08	2019/11/22	5.36
2019/11/1	4.05	2019/11/23	5.37
2019/11/2	4.40	2019/11/24	5.23
2019/11/3	4.77	2019/11/25	5.01
2019/11/4	4.94	2019/11/26	4.84
2019/11/5	5.05	2019/11/27	4.68
2019/11/6	5.27	2019/11/28	4.57
2019/11/7	5.51	2019/11/29	4.43
2019/11/8	5.43	2019/11/30	4.21
2019/11/9	5.32	2019/12/1	4.02
2019/11/10	5.41	2019/12/2	3.95
2019/11/11	5.37	2019/12/3	3.57
2019/11/12	5.42	2019/12/4	3.32
2019/11/13	5.48	2019/12/5	3.20
2019/11/14	5.57	2019/12/6	3.12
2019/11/15	5.70	2019/12/7	3.03
2019/11/16	5.73	2019/12/8	3.01
2019/11/17	5.63	2019/12/9	2.99
2019/11/18	5.51	2019/12/10	2.85
2019/11/19	5.42	2019/12/11	2.71
2019/11/20	5.29	2019/12/12	2.64
2019/11/21	5.29	2019/12/13	2.52

注：以上数据均保留两位小数

## 槟榔行业要闻

### ➤ 南海网推出短视频《追本溯源话槟榔》聚焦海南万宁槟榔

南海网、南海网客户端 12 月 9 日消息(南海网记者 程小丹)万宁是海南省乃至全国最大的槟榔生产地，素有“海南槟榔半万宁”之称。“万宁槟榔”是万宁市首个获得国家商标局认定的地理标志证明商标。

为推进和做好海南万宁槟榔产业健康发展的宣传工作，实现深度研究和挖掘槟榔潜在食品和医疗领域的深层价值，拓展槟榔产品的国际市场，创新槟榔生产方式，进一步完善槟榔“种植—初加工—精深加工—物流”产业链，形成食用、药用并行的槟榔产业新格局，南海网依托省级重点新闻网站资源优势，分别通过槟榔的源起、槟榔是什么、小槟榔如何发展大产业、你所以为的槟榔、槟榔的困惑等话题式内容，拍摄制作了五期系列短视频，每期用 5 分钟讲述槟榔故事，全面剖析海南槟榔的里里外外。

首期推出系列短视频之《追本溯源话槟榔》，主要讲述槟榔在海南 1000 多年间的历史，以及槟榔的食用历史、贸易历史、民间药用认知和槟榔民俗文化等。

据了解，南海网接下来将陆续推出该系列短视频，将从槟榔的科研角度、产业角度、百姓视角以及海南槟榔的未来等聚焦槟榔产业的方方面面。

来源：南海网

## 免责声明

中国经济信息社是新华社专业承担经济信息服务业务的直属机构，宗旨是“发展信息事业，服务国家战略”。新华指数隶属于中国经济信息社，负责开发、管理和运维新华社旗下全部指数和指数衍生产品，是国内第一家综合性指数研究、发布、推广及运营的专业部门。

本报告由中国经济信息社与海南省农垦投资控股集团（简称海垦控股集团）共同编制并发布。编制者对本报告取自公开来源信息的准确性和完整性不作任何保证。本报告所载的资料、意见及推测仅反映本报告最初出具日的观点和判断。

在不同时期，或因使用不同假设和标准，采用不同观点和分析方法，致使中国经济信息社与海垦控股集团发出与本报告所载意见、评估及预测不一致的研究报告，对此中经社与海垦控股集团可不发出特别通知。

在任何情况下，本报告中的信息或所表述的意见并不构成对任何人的投资建议，也没有考虑到客户特殊的投资目标、财务状况或需求。客户应考虑本报告中的任何意见或建议是否符合其特定状况。

若有必要应寻求专家意见。本报告所载的资料、工具、意见及推测仅供参考。

本报告版权为中国经济信息社与海垦控股集团共同所有。未经双方书面同意，任何机构和个人不得以任何形式翻版、复制、发布、转发或引用本报告的任何部分。如征得双方同意进行引用、刊发的，需在允许的范围内使用，并注明出处为“中国经济信息社”和“海南省农垦投资控股集团”，且不得对本报告进行任何有悖原意的引用、删节和修改。若中国经济信息社与海垦控股集团以外的机构向其客户发放本报告，则由该机构独自为此发送行为负责，中国经济信息社与海垦控股集团对此等行为不承担任何责任。本报告同时不构成中国经济信息社与海垦控股集团向发送本报告的机构之客户提供的投资建议。

如未经中国经济信息社与海垦控股集团授权，私自转载或者转发本报告，所引起的一切后果及法律责任由私自转载或转发者承担。中国经济信息社与海垦控股集团将保留随时追究其法律责任的权利。



中国经济信息社  
CHINA ECONOMIC INFORMATION SERVICE



### 联系方式

作者：张文杰 数据校审：高铭、陈嘉、田洪筱

编辑：孔张屏 审核：白卫涛

联系方式：010-88053842

邮箱：[zhangwj747@163.com](mailto:zhangwj747@163.com)

地址：北京市西城区宣武门外大街甲1号环球

财讯中心A座



新华指数  
Xinhua Indices



# 新华·海南农垦 系列价格指数周报

