



新华指数
Xinhua Indices

周报



新华-中国香蕉系列 价格指数



2019.12.9-12.15



中国经济信息社
CHINA ECONOMIC INFORMATION SERVICE

☆ 指数简介

新华-中国香蕉系列价格指数¹，包括“新华-中国香蕉产地价格指数”“新华-中国（海南）皇帝蕉产地价格指数”“新华-香蕉销地批发价格指数”“新华-进口香蕉价格指数”四组分指数，是在对全国香蕉主产区、主销区、主要港口开展监测的基础上，经科学方法计算得到。

新华-中国香蕉产地价格指数，基期为 2017 年 7 月 3 日，基点设为 100 点。采集海南、广西、云南、广东、福建五大国内香蕉主产区的地头交易价格。每两日进行一次价格数据更新。

新华-中国（海南）皇帝蕉产地价格指数，基期为 2016 年 11 月 7 日，基点设为 1000 点。采集海南省六个皇帝蕉主产区县一、二、三等品的皇帝蕉地头交易价格。每两日进行一次价格数据更新。

新华-香蕉销地批发价格指数，基期为 2018 年 8 月 13 日，基点设为 100 点。采集国内七大分区主要销地批发市场

¹新华-中国香蕉系列价格指数由中国经济信息社和海南澄迈县人民政府联合编制，旨在监测我国香蕉产地、销地市场运行状况及其发展趋势，打造行业的晴雨表、风向标和避雷针。该系列价格指数通过中国金融信息网、新华财经客户端等渠道定期向社会公布。

批发价格。每日进行一次价格数据更新。

新华-进口香蕉价格指数，基期为 2018 年 10 月 23 日，基点设为 1000 点。采集上海港、大连港两大港口，涵盖菲律宾香蕉、南美香蕉、越南香蕉，涉及 A4/5/6、A/7/8/9、ACL、B4/5/6、B/7/8/9 和 BCL 六种品级规格的箱装进口香蕉批发价格。每周进行一次价格数据更新。



☆ 本期概要

截至12月13日,中国香蕉产地价格指数报102.30点,周环比下跌0.43%。广西产区均价较前一周小幅上涨、福建产区均价较前一周大幅上涨。其余产区走量较少,基本与前一周持平。

上周,新华-中国(海南)皇帝蕉产地价格指数大幅上涨,新华-香蕉销地批发价格指数小幅下跌、新华-进口香蕉价格指数有较大幅度上涨。

☆ 产业新闻摘要²

国际产业新闻

- 土耳其安塔利亚州州长称：“不需要再进口海外香蕉”
- 厄瓜多尔香蕉出口量下降
- 圣诞节前香蕉价格上涨
- 对金丝雀香蕉生产商的新援助正式生效
- 厄瓜多尔将实施植物检疫以防止镰刀菌病入侵
- 墨西哥香蕉获准进入中国市场
- 菲律宾香蕉出口量增长41%
- 强热带气旋打击了印度当地的香蕉产业
- 百慕大增加香蕉检查程序,导致香蕉价格上涨

²新闻来源:中国经济信息社新华指数事业部综合整理
详情请见“附录1:产业新闻详情”。



国内产业新闻

- 优质香蕉价格上涨，拉大与普通香蕉的价差



☆ 新华-香蕉产地价格指数

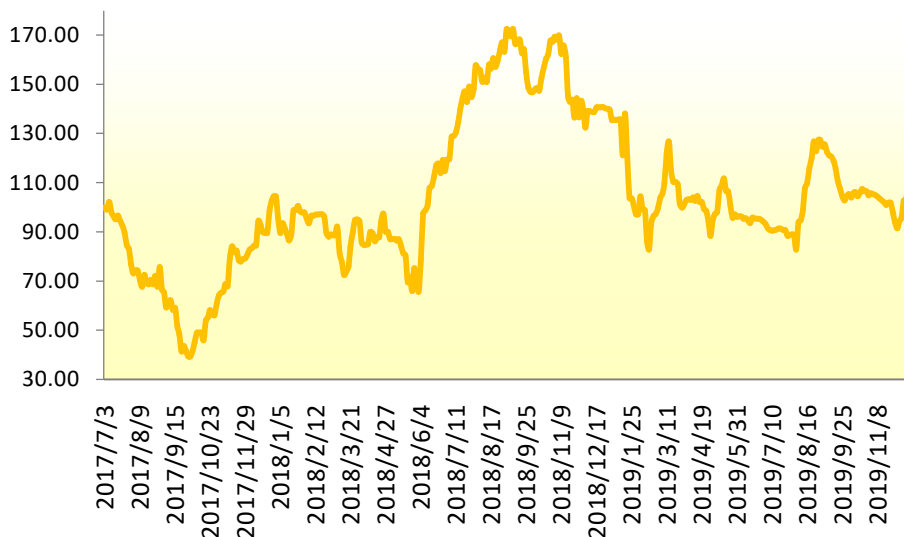


图 1：新华-香蕉产地价格指数

图片来源：中国经济信息社新华指数事业部

2019年12月13日，新华-中国香蕉产地价格指数报102.30点，较12月6日下跌0.44点，跌幅为0.43%；较基期上涨2.30点，涨幅为2.30%。上周，中国香蕉产地价格指数微幅下跌。

其中广西产区指数、海南产区指数、云南产区指数、福建产区指数、广东产区指数分别报112.35点、114.66点、76.74点、128.57点、164.06点。

上周(2019.12.9-12.13)，广西产区统货均价约为1.61

元/斤，较前一周上涨 5.73%，福建产区统货均价约为 0.88 元/斤，较前一周 26.40%。广西产区均价较前一周小幅上涨，福建产区均价较前一周大幅上涨。其余产区走量较少，基本与前一周持平。



☆ 新华-中国（海南）皇帝蕉产地价格指数

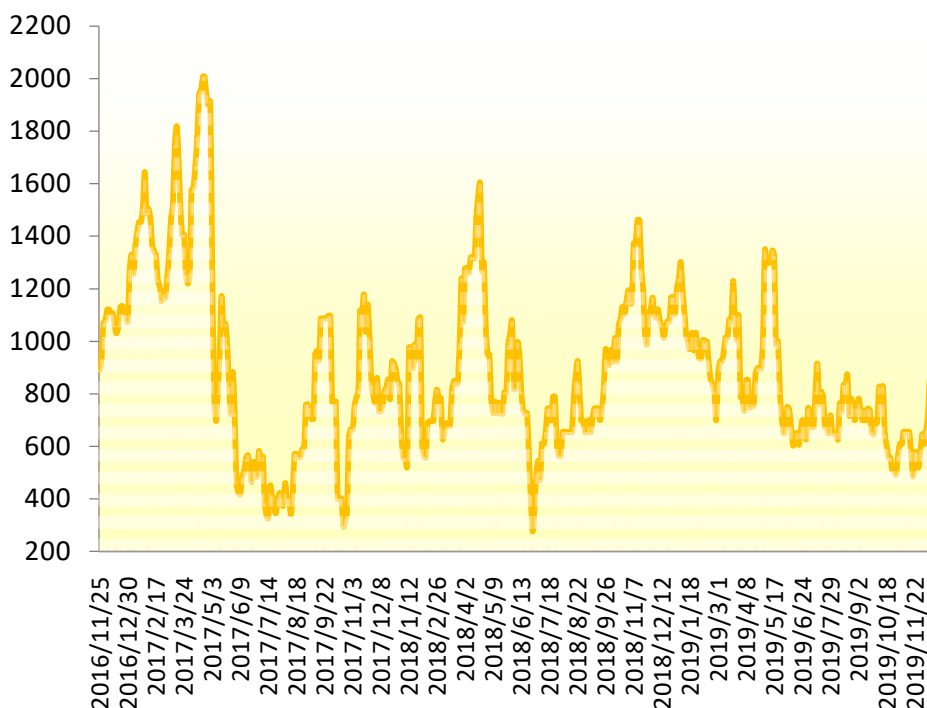


图 2：新华-中国（海南）皇帝蕉产地价格指数

图片来源：中国经济信息社新华指数事业部

2019年12月13日，新华-中国（海南）皇帝蕉产地价格指数报757.92点，较12月6日上涨98.23点，涨幅14.89%；较基期下跌242.08点，跌幅为24.21%。上周，海南皇帝蕉产地价格指数大幅上涨。



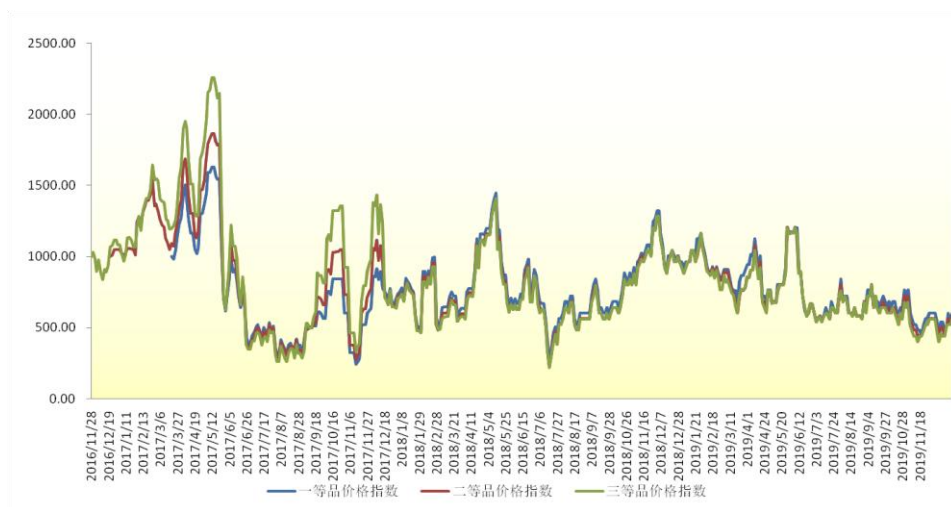


图 3：新华-海南皇帝蕉一、二、三等品价格指数

图片来源：中国经济信息社新华指数事业部

2019年12月13日，海南省皇帝蕉一等品价格指数报698.50点，较12月6日上涨96.15点，涨幅15.96%；较基期下跌301.50点，跌幅为30.15%。

海南省皇帝蕉二等品价格指数报658.34点，较12月6日上涨76.07点，涨幅13.07%；较基期下跌341.66点，跌幅为34.17%；三等品价格指数报638.65点，较12月6日上涨76.46点，涨幅13.60%；较基期下跌361.35点，跌幅为36.14%。

从采集点来看，上周澄迈县产地皇帝蕉一等品成交价均价为1.53元/斤，较前一周上涨4.55%；皇帝蕉二等品成交



均价为 1.43 元/斤，较前一周上涨 3.61%。

乐东黎族自治县产地皇帝蕉一等品成交价均价为 2.13 元/斤，较前一周上涨 45.45%；皇帝蕉二等品成交价均价为 2.00 元/斤，较前一周上涨 44.58%。



☆ 新华-香蕉销地批发价格指数

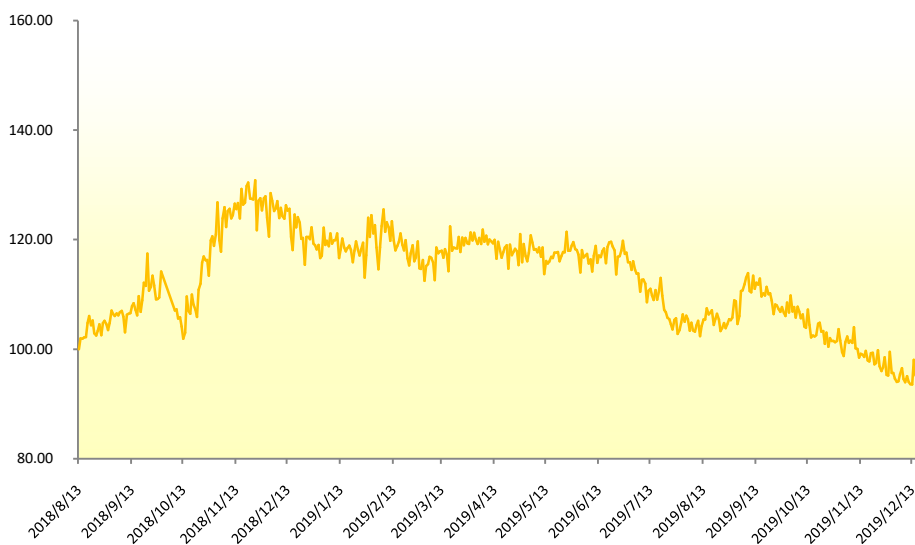


图 4：新华-香蕉销地批发价格指数

图片来源：中国经济信息社新华指数事业部

2019年12月13日，新华-香蕉销地批发价格指数报93.54点，较12月6日下跌1.89点，跌幅为1.98%；较基期下跌6.46点，跌幅为6.46%。上周，香蕉销地批发价格指数小幅下跌。

从采集点来看，上周北京销地批发均价为1.88元/斤，较前一周上涨3.14%；天津销地批发均价为2.00元/斤，较前一周下跌1.58%；成都销地批发均价为2.16元/斤，较前一周上涨0.80%。



☆ 新华-进口香蕉价格指数

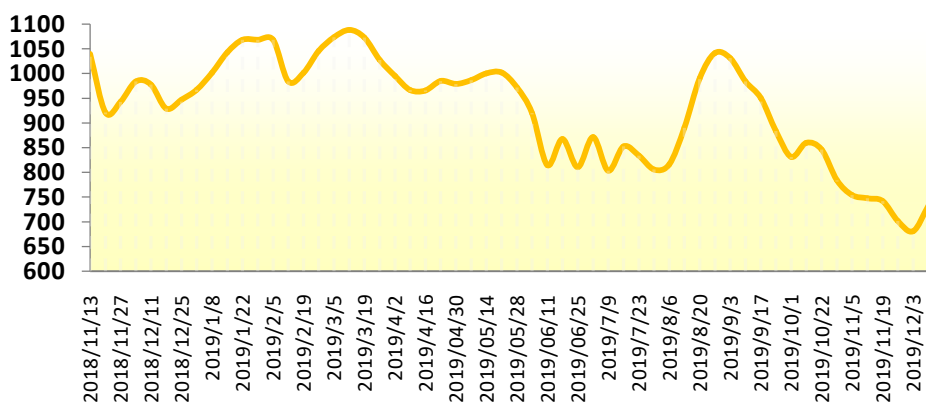


图 5：新华-进口香蕉价格指数

图片来源：中国经济信息社新华指数事业部

2019年12月10日,新华-进口香蕉价格指数报732.72点,较12月3日上涨51.69点,涨幅为7.59%,较基期下跌267.28点,跌幅为26.73%。上周,进口香蕉价格指数有较大幅度上涨。



☆ 附录 1：产业新闻详情

➤ 国际产业新闻

土耳其安塔利亚州州长称：“不需要再进口海外香蕉”

安塔利亚州州长穆尼尔·卡拉洛格鲁敦促旅游部门购买本地香蕉，而非进口香蕉。土耳其本国消耗了 85 万吨香蕉中，25 万吨来自安塔利亚。卡拉洛格鲁州长说，也许有一天香蕉种植会成为比安塔利亚旅游业更大的行业。

“土耳其不需要进口香蕉，因为本国的香蕉质量更好。”卡拉洛格鲁在参观马纳夫加特的一家加工和包装厂时说，马纳夫加特是该地区最大的香蕉加工厂。

“最大的香蕉温室”

安塔利亚州州长卡拉洛格鲁表示，该市热带水果方面取得了重要进展。”这个温室占地 17.5 公顷，是安塔利亚最大的香蕉温室。他们不仅生产香蕉，而且成熟并按照全球标准包装。

总督还强调，在过去三年中，温室地区的香蕉种植有所改善，加工活动在生产中日益重要。

“安塔利亚生产 25 万吨香蕉”

土耳其省长卡拉洛格鲁说，土耳其国内香蕉消费量为 85 万吨，其中 30 万吨来自梅尔辛，25 万吨来自安塔利亚。然后，他指出当地的市场潜力：

“安塔利亚在过去 3 到 4 年里一直在增加香蕉产量。两年后，我们将成为土耳其最大的香蕉生产商。土耳其的香蕉消费习惯仅为欧洲的三分之一左右，一旦我们能将国内香蕉消费量提高到与其他水果和蔬菜相同的水平，我希望土耳其在不久的将来不再是一个进口国，而是一个出口国。”



“不要买进口香蕉”

“香蕉种植是马纳夫加特经济的重要组成部分，也许在 3 到 5 年内，香蕉种植对当地经济的贡献至少会和旅游业一样大。每个人都需要在促销和消费方面支持我们。让我们谈谈这里的旅游设施：不要再提供进口香蕉了。我们当地的香蕉要好吃得多。”

资料来源：Haber7

发布日期：12/13/2019

厄瓜多尔香蕉出口量下降

厄瓜多尔香蕉出口在 2019 年前 10 个月出现放缓。根据香蕉销售和出口协会提供的数据，在这一时期，该国出口了 29,382 万箱，比该国 2018 年同期的出口量高出 1.51%。但 2018 年和 2017 年同期出口分别比上年增长 5.73% 和 3.42%。香蕉销售和出口协会将这种下降归因于重要市场（如欧盟、南锥体和俄罗斯）的购买减少，以及气候因素。

最大的一次下跌发生在欧洲市场。与 2018 年同期相比，对该市场的出口下降了 15.74%。该协会称，出现此种情况的原因是意大利、德国、比利时和波兰等国家大幅减少了采购。

较 2018 年，俄罗斯受美国和欧盟对俄罗斯实施经济制裁的影响，卢布购买力下降，导致厄瓜多尔香蕉在俄罗斯市场的销售额下降了 3.04%。在南锥体国家，阿根廷货币贬值使阿根廷市场水果价格上涨，导致对南锥体的销售额下降了 7.39%。

据香蕉销售和出口协会的观点，今年的积极因素主要是中国、阿尔及利亚、沙特阿拉伯、阿联酋、东欧以及欧洲自由贸易联盟（EFTA）进口量的快速增长。

资料来源：expreso.ec

发布日期：12/13/2019



圣诞节前香蕉价格上涨

亚历山德罗德尔贝洛的公司将在 2020 年庆祝其成立 100 周年，该公司报告说，由于一系列情况，香蕉价格正逐步上涨。

“产量不足，在生产国也很难找到。随着圣诞节的临近，那些组织货物的人给了菠萝更多的空间。更重要的是，运输成本正在影响香蕉的价格。我相信，到 2020 年初，物价已经将大幅上涨。”

运输成本的增加将影响到这个水果产业，而不仅仅是香蕉产业。贝洛说，质量是好的香蕉，必须运用最好的知识和技术来保证最高质量的香蕉。

“香蕉不是商品，我相信所有经营者都需要了解。我们需要关注待售商品，尤其是在涉及特价商品时。”

资料来源：

<https://www.freshplaza.com/article/9172208/banana-prices-to-increase-before-christmas/>

发布日期：12/12/2019

对金丝雀香蕉生产商的新援助正式生效

12 月 9 日，加那利群岛官方公报公布了根据 11 月 17 日第 143/2009 号法令的规定，2019-2020 两年为香蕉生产商分配新援助的命令。

因此，农业委员会，加那利群岛政府畜牧渔业和加那利群岛香蕉生产者组织协会同意，根据《社区支持加那利农业生产方案》的规定，调整对香蕉生产者的援助和补偿。

2019 年 12 月和 2020 年 6 月支付的 2019 财年对应的补贴将以参考金额为基础。如果某一年的参考量（包括储量中的参考量）总和超

过 42 万吨，则采用适当的折减系数。

理事会的小组和加那利群岛香蕉生产者组织协会的技术人员最近举行了一次会议，就参考量达成一致。一旦确定了这些方案，就向协会管理团队提出了若干技术方案，他们一致选择了最符合行业利益的方案。

资料来源：eldiario.es

发布日期：12/12/2019

厄瓜多尔将实施植物检疫以防止镰刀菌病入侵

厄瓜多尔农业和畜牧业部将与动植物卫生监管局安装一个植物检疫软件，以便到 2020 年共享该国香蕉种植的植物检疫数据，该计划为国家防止镰刀菌 4 号种害虫进入厄瓜多尔战略的组成部分。

农业和畜牧部长泽维尔·拉佐说，萨尼巴纳纳平台将使他们能够交叉参考有关在农场进行的控制信息，以及关于该疾病的植物检疫警报。该软件还将为农民提供另一系列服务。

拉佐部长还说，厄瓜多尔将确认遵守区域国际农业卫生机构的统一安排。成员国是墨西哥、伯利兹、瓜地马拉、萨尔瓦多、洪都拉斯、尼加拉瓜、哥斯达黎加、巴拿马和多米尼加共和国。

动植物卫生控制监督局在国外控制香蕉瘟疫的策略还包括疫病研究。拉佐说，他们很快就会开始研究可能的抗镰刀菌品种。

香蕉出口占厄瓜多尔总国内生产总值的 2%，约占农业国内生产总值的 35%。全国注册香蕉面积 170,809 公顷，大蕉 125,267 公顷，奥里托香蕉 3,742 公顷。此外，全国约有 16,000 家香蕉生产商和 200 家香蕉出口商。根据农业和畜牧业部的数据，厄瓜多尔去年向 87 个目的地出口了 650 万吨香蕉，价值近 30 亿美元。

资料来源：eluniverso.com

发布日期：12/12/2019



墨西哥香蕉正式获准进入中国市场

中国海关总署于2019年12月9日发布了《墨西哥进口香蕉检疫要求通知书》。中国和墨西哥在今年上半年开始了初步谈判。这一消息表明，墨西哥已经正式进入了中国香蕉市场。

负责与中国贸易协定的墨西哥农业部长 Victor Villalobos Arambula 表示，该贸易协定将有利于恰帕斯、塔巴斯科和韦拉克鲁斯的香蕉生产区。这三个地区分别占墨西哥香蕉生产量的 30%、27% 和 10%。

数据显示，墨西哥香蕉种植园的总面积超过 8 万公顷。全国香蕉年产量 220 万吨，产值 25 亿元人民币（3.6 亿美元）。墨西哥香蕉出口额在 2018 年达到 2 亿 5900 万美元，占全球香蕉出口值的 1.9%。墨西哥在全球香蕉出口排行榜上排名第 12 位。墨西哥目前已获准向中国市场出口五种水果：鳄梨、葡萄、黑莓、树莓和蓝莓。

资料来源：ncpqh.com

发布日期：12/12/2019

菲律宾香蕉出口增长 41%

根据菲律宾统计局数据，2019 年前 10 个月，菲律宾香蕉出口总量为 359.3 万吨，比上年同期增长近 41%。菲律宾统计局数据显示，香蕉出口同比增长 40.79%。10 月出口 408,060 吨。10 个月总量接近 2014 年同期创纪录的 363.1 万吨。

菲律宾香蕉的主要市场包括日本、中国、韩国、沙特阿拉伯、阿拉伯联合酋长国、伊朗、伊拉克、香港、新加坡和马来西亚。中国出口量最大，为 128.8 万吨，同比增长 42%。日本进口 116.9 万吨，同比增长 47 吨；韩国进口 461,736 吨，同比增长 40%。

菲律宾香蕉种植者和出口商协会执行董事史蒂芬·安提格说，对

于他的组织所代表的主要种植园公司来说，出口实际上是在下降。

“就菲律宾统计局而言，过去 9 个月的交易量与 2018 年相比下降了 8%。如果这种趋势继续下去，到今年年底，出口总额为 1.1 亿箱。他告 bworldwonline.com，1.1 亿盒相当于 140 万吨，仅仅是卡文迪什品种。主要市场有日本、韩国、中国、中东、新西兰、新加坡、香港、马来西亚、蒙古和美国。他说，该行业受到气候变化、病虫害、干旱和洪水的困扰。

香蕉种植者还敦促政府进行干预，降低韩国和日本的关税，这有可能侵蚀菲律宾在这些国家的市场份额。菲律宾香蕉出口由韩国征收 30% 的关税，日本征收 8% 至 18% 的关税。该行业对韩国的目标关税至多为 5%，据其估计，这一水平将有助于该行业的增长。

资料来源：

<https://www.freshplaza.com/article/9172367/philippines-banana-exports-up-41/>

发布日期：12/10/2019

香蕉种植户受到强热带气旋的连锁反应影响

加亚气旋的连锁反应和香蕉价格的暴跌打击了塔哈维尔区的香蕉种植者，当地香蕉价格在每束 10-20 欧元 (0.13-0.26 欧元) 之间，香蕉收购价格低，农户没有收购意愿，导致香蕉束留在树上腐烂了。

通常情况下，每年 10 月在灌溉区种植香蕉。按照这个时间表，这些树将在下一年的 8 月或 9 月开始成束。由于飓风的连锁反应，对坦加布尔区和塔哈维尔边界的马蹄兰、布杜帕蒂等雨水灌溉区破坏严重，种植户仅在 2018 年 12 月至 2019 年 1 月种植了新鲜树苗。

这意味着，这些地区的香蕉束在 2019 年 9 月至 10 月收获，这也是灌溉区抵达的正常时期。因此，塔哈维尔区香蕉批发商的卡马拉说，市场上充斥着各种各样的品种，使香蕉价格降到了每束 10-20 英镑。

“因此，我们更愿意让成串的香蕉成熟并腐烂在树上，因为销售

这些香蕉的收入与采集成本持平。”蒂鲁瓦亚鲁附近纳杜帕杜盖的巴斯卡说。

资料来源：thehindu.com

发布日期：12/10/2019

➤ 国内新闻：

优质香蕉价格上涨，普通香蕉价格脱节

中国香蕉市场的情况良好。香蕉整体价格上涨，其中缅甸香蕉产区涨幅最大。许多生产地区报告说，在天气变冷之前，来访的贸易商的热情正在增长。特别是对优质香蕉的需求增长迅速。老挝和西双版纳地区对优质香蕉的需求量大于香蕉供应量。此外，香蕉在冬季生长速度放缓，香蕉产量下降。以上因素造成了近期香蕉价格上涨。

不过，业内人士表示，市场前景并不乐观。冬天来临时，来访的交易员会变得更加犹豫，等待市场的发展。即便是现在，上周末的寒冷天气也让来访的交易员们谨慎行事。他们下达命令的速度正在放缓。在其他香蕉产区，不受寒冷天气影响的客商购买意愿强。不受寒冷天气影响的优质香蕉和普通香蕉的价格差距越来越大。

资料来源：ncw365.com

发布日期：12/11/2019



☆ 附录 2：香蕉均价表

2019.11.11-12.13 香蕉产地价格均价表(单位:元/斤)

日期	广西	海南	云南	福建	广东
2019/11/11	1.58	-	-	0.58	-
2019/11/13	1.56	-	-	0.63	-
2019/11/15	1.54	-	-	0.63	-
2019/11/18	1.51	-	-	0.63	-
2019/11/20	1.53	-	-	0.63	-
2019/11/22	1.52	-	-	0.68	-
2019/11/25	1.52	-	-	0.68	-
2019/11/27	1.47	-	-	0.68	-
2019/11/29	1.44	-	-	0.73	-
2019/12/2	1.48	-	-	0.67	-
2019/12/4	1.49	-	-	0.68	-
2019/12/6	1.58	-	-	0.73	-
2019/12/9	1.58	-	-	0.83	-
2019/12/11	1.66	-	-	0.9	-
2019/12/13	1.57	-	-	0.9	-



2019.11.11-12.13 海南皇帝蕉均价表 (单位: 元/斤)

日期	澄迈		乐东	
	一等品	二等品	一等品	二等品
2019/11/11	1.6	1.5	1.6	1.5
2019/11/13	1.5	1.4	1.5	1.4
2019/11/15	1.5	1.4	1.5	1.4
2019/11/18	1.2	1.1	1.5	1.4
2019/11/20	1.1	1.1	1.1	1.1
2019/11/22	1.2	1.1	1.5	1.4
2019/11/25	1.2	1.1	1.5	1.4
2019/11/27	1.2	1.1	1.2	1.1
2019/11/29	1.3	1.3	1.3	1.3
2019/12/2	1.5	1.4	1.5	1.4
2019/12/4	1.4	1.3	1.4	1.3
2019/12/6	1.5	1.45	1.5	1.45
2019/12/9	1.6	1.5	1.9	1.7
2019/12/11	1.8	1.7	2.2	2.1
2019/12/13	1.2	1.1	2.3	2.2



免责声明

新华指数作为中经社四大战略性重点产品，负责开发、管理和运维新华社旗下全部指数和指数衍生品，是国内第一家综合性指数研究、发布、推广及运营的专业机构。

本报告由中国经济信息社指数中心与澄迈县政府共同编制并发布。编制者对本报告取自公开来源信息的准确性和完整性不作任何保证。本报告所载的资料、意见及推测仅反映本报告最初出具日的观点和判断。

在不同时期，或因使用不同假设和标准，采用不同观点和分析方法，致使中国经济信息社与澄迈县政府发出与本报告所载意见、评估及预测不一致的研究报告，对此中经社与澄迈县政府可不发出特别通知。

在任何情况下，本报告中的信息或所表述的意见并不构成对任何人的投资建议，也没有考虑到客户特殊的投资目标、财务状况或需求。客户应考虑本报告中的任何意见或建议是否符合其特定状况。

若有必要应寻求专家意见。本报告所载的资料、工具、意见及推测仅供参考。

本报告版权为中国经济信息社与澄迈县政府共同所有。未经中国经济信息社与澄迈县政府书面同意，任何机构和个人不得以任何形式翻版、复制、发布、转发或引用本报告的任何部分。如征得中国经济信息社与澄迈县政府同意进行引用、刊发的，需在允许的范围内使用，并注明出处为“中国经济信息社”和“澄迈县政府”，且不得对本报告进行任何有悖原意的引用、删节和修改。若中国经济信息社与澄迈县政府以外的机构向其客户发放本报告，则由该机构独自为此发送行为负责，中国经济信息社与澄迈县政府对此等行为不承担任何责任。本报告同时不构成中国经济信息社与澄迈县政府向发送本报告的机构之客户提供的投资建议。

如未经中国经济信息社与澄迈县政府授权，私自转载或者转发本报告，所引起的一切后果及法律责任由私自转载或转发者承担。中国经济信息社与澄迈县政府将保留随时追究其法律责任的权利。





中国经济信息社
CHINA ECONOMIC INFORMATION SERVICE

联系方式

中国经济信息社

作者：李伯霖汪伟坚

数据校审：高铭陈嘉田洪筱编辑：孔张屏审核：白卫涛

电话：010-88051684

邮箱：maopizai@sina.com

联系地址：北京市西城区宣武门外大街甲1号

周报



新华指数
Xinhua Indices

