



新华指数  
Xinhua Indices

# 周报



## 新华-中国香蕉系列 价格指数



2019.12.16-12.22



中国经济信息社  
CHINA ECONOMIC INFORMATION SERVICE

## ☆ 指数简介

新华-中国香蕉系列价格指数<sup>1</sup>，包括“新华-中国香蕉产地价格指数”“新华-中国（海南）皇帝蕉产地价格指数”“新华-香蕉销地批发价格指数”“新华-进口香蕉价格指数”四组分指数，是在对全国香蕉主产区、主销区、主要港口开展监测的基础上，经科学方法计算得到。

新华-中国香蕉产地价格指数，基期为 2017 年 7 月 3 日，基点设为 100 点。采集海南、广西、云南、广东、福建五大国内香蕉主产区的地头交易价格。每两日进行一次价格数据更新。

新华-中国（海南）皇帝蕉产地价格指数，基期为 2016 年 11 月 7 日，基点设为 1000 点。采集海南省六个皇帝蕉主产区县一、二、三等品的皇帝蕉地头交易价格。每两日进行一次价格数据更新。

新华-香蕉销地批发价格指数，基期为 2018 年 8 月 13 日，基点设为 100 点。采集国内七大分区主要销地批发市场

<sup>1</sup>新华-中国香蕉系列价格指数由中国经济信息社和海南澄迈县人民政府联合编制，旨在监测我国香蕉产地、销地市场运行状况及其发展趋势，打造行业的晴雨表、风向标和避雷针。该系列价格指数通过中国金融信息网、新华财经客户端等渠道定期向社会公布。

批发价格。每日进行一次价格数据更新。

**新华-进口香蕉价格指数**，基期为 2018 年 10 月 23 日，基点设为 1000 点。采集上海港、大连港两大港口，涵盖菲律宾香蕉、南美香蕉、越南香蕉，涉及 A4/5/6、A/7/8/9、ACL、B4/5/6、B/7/8/9 和 BCL 六种品级规格的箱装进口香蕉批发价格。每周进行一次价格数据更新。



## ☆ 本期概要

截至12月20日,中国香蕉产地价格指数报105.05点,周环比上涨2.68%。广西产区均价较前一周微幅下跌、福建产区均价较前一周小幅下跌。其余产区走量较少,基本与前一周持平。

上周,新华-中国(海南)皇帝蕉产地价格指数小幅下跌、新华-香蕉销地批发价格指数小幅上涨、新华-进口香蕉价格指数大幅上涨。

## ☆ 产业新闻摘要<sup>2</sup>

### 国际产业新闻

- 厄瓜多尔愿与俄罗斯合作,以防香蕉出口受限
- 厄瓜多尔香蕉农希望与亚洲和中东国家达成协议
- 哥伦比亚香蕉业正从镰刀菌引起的危机中复苏
- 哥斯达黎加一盒香蕉的价格为8.36美元
- 缅甸国会议员投票决定对中国支持的香蕉贸易进行监管和征税
- 厄瓜多尔将加强向俄罗斯运送香蕉的植物检疫控制

### 国内产业新闻

- 受多因素影响 国内产区香蕉价差拉大

<sup>2</sup>新闻来源:中国经济信息社新华指数事业部综合整理  
详情请见“附录1:产业新闻详情”。



## ☆ 新华-香蕉产地价格指数

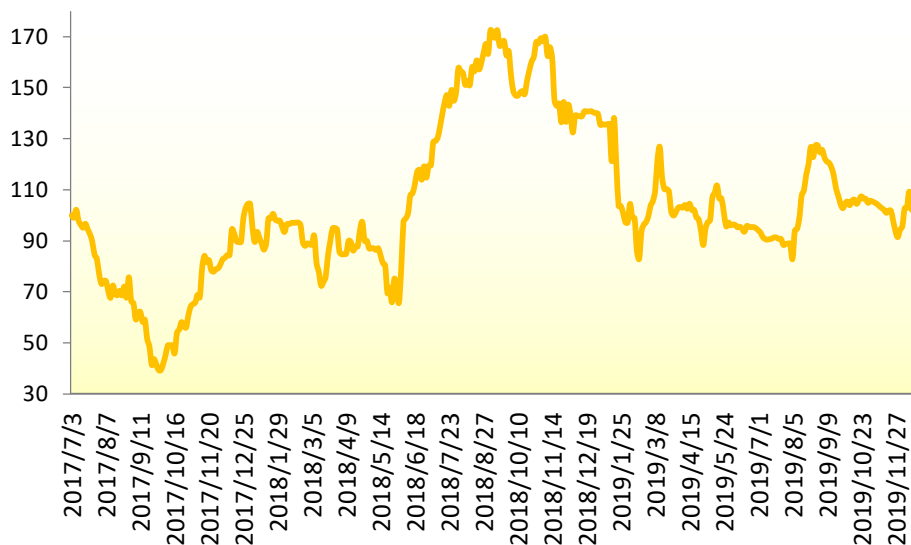


图 1：新华-香蕉产地价格指数

图片来源：中国经济信息社新华指数事业部

2019年12月20日，新华-中国香蕉产地价格指数报105.05点，较12月13日上涨2.74点，涨幅为2.68%；较基期上涨5.05点，涨幅为5.05%。上周，中国香蕉产地价格指数小幅上涨。

其中广西产区指数、海南产区指数、云南产区指数、福建产区指数、广东产区指数分别报117.21点、114.66点、76.74点、111.90点、164.06点。

上周(2019.12.16-12.20)，广西产区统货均价约为1.60

元/斤，较前一周下跌 0.46%，福建产区统货均价约为 0.83 元/斤，较前一周下跌 5.70%。广西产区均价较前一周微幅下跌，福建产区均价较前一周小幅下跌。其余产区走量较少，基本与前一周持平。



## ☆ 新华-中国（海南）皇帝蕉产地价格指数

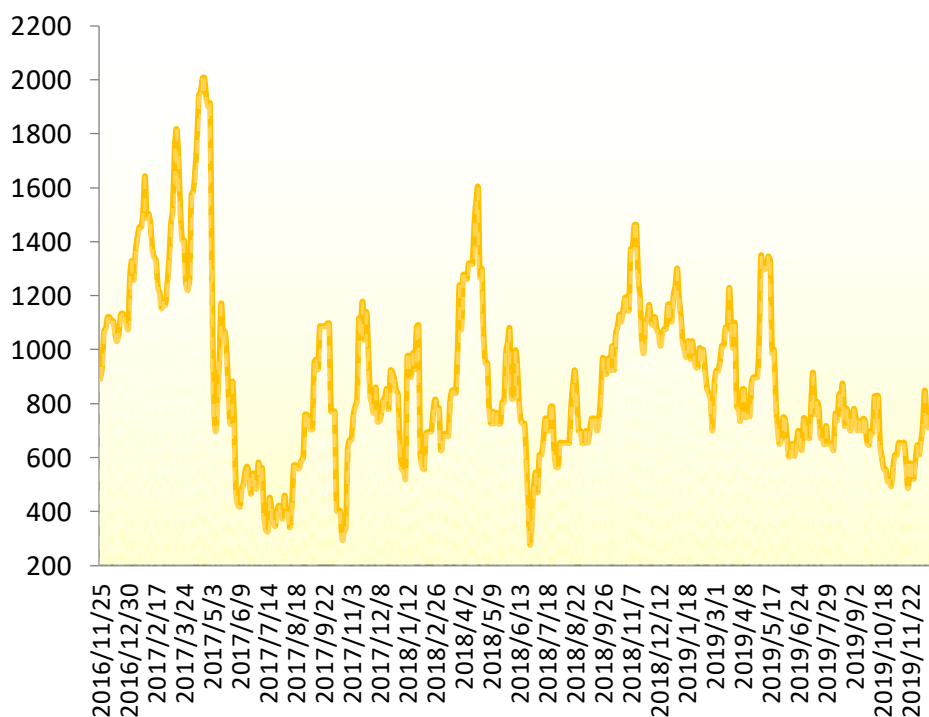
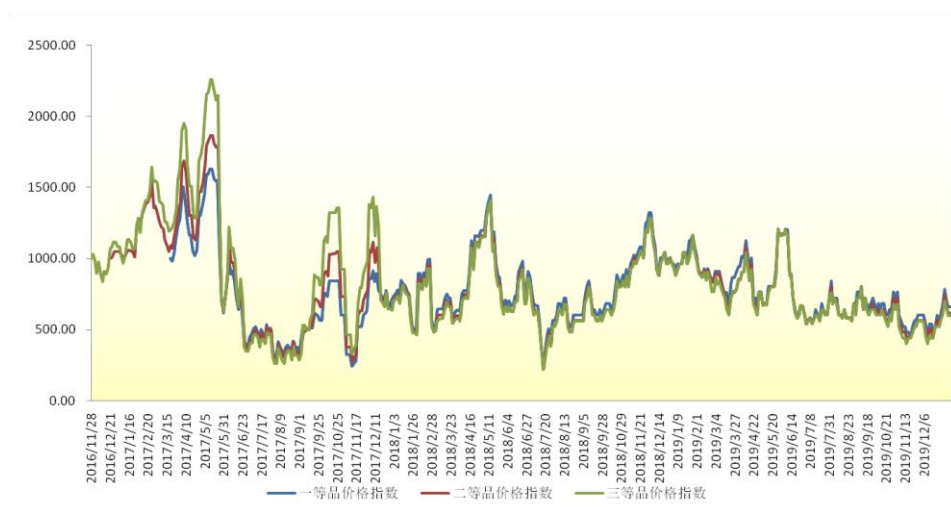


图 2：新华-中国（海南）皇帝蕉产地价格指数

图片来源：中国经济信息社新华指数事业部

2019年12月20日，新华-中国（海南）皇帝蕉产地价格指数报716.92点，较12月13日下跌41.01点，跌幅5.41%；较基期下跌283.08点，跌幅为28.31%。上周，海南皇帝蕉产地价格指数小幅下跌。





**图 3：新华-海南皇帝蕉一、二、三等品价格指数**

图片来源：中国经济信息社新华指数事业部

2019年12月20日，海南省皇帝蕉一等品价格指数报658.34点，较12月13日下跌40.16点，跌幅5.75%；较基期下跌341.66点，跌幅34.17%。

海南省皇帝蕉二等品价格指数报618.18点，较12月13日下跌40.16点，跌幅为6.10%；较基期下跌381.82点，跌幅为38.18%；三等品价格指数报618.18点，较12月13日下跌20.46点，跌幅为3.20%；较基期下跌381.82点，跌幅为38.18%。

从采集点来看，上周澄迈县产地皇帝蕉一等品成交价均价为1.03元/斤，较前一周下跌32.61%；皇帝蕉二等品成





交均价为 0.93 元/斤，较前一周下跌 34.88%。

乐东黎族自治县产地皇帝蕉一等品成交价均价为 2.27 元/斤，较前一周上涨 6.25%；皇帝蕉二等品成交价均价为 2.17 元/斤，较前一周上涨 8.33%。



## ☆ 新华-香蕉销地批发价格指数

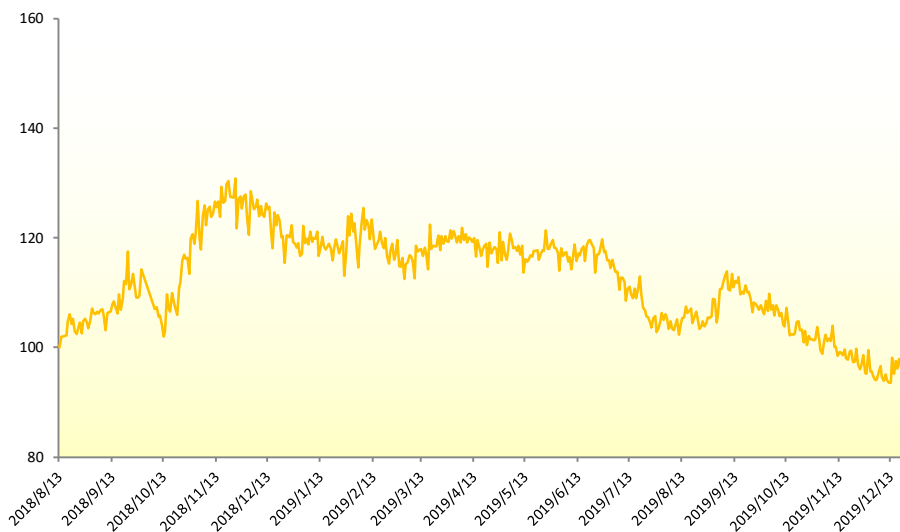


图 4：新华-香蕉销地批发价格指数

图片来源：中国经济信息社新华指数事业部

2019年12月20日，新华-香蕉销地批发价格指数报95.61点，较12月13日上涨2.07点，涨幅为2.21%；较基期下跌4.39点，跌幅为4.39%。上周，香蕉销地批发价格指数小幅上涨。

从采集点来看，上周北京销地批发均价为1.82元/斤，较前一周下跌3.19%；天津销地批发均价为2.01元/斤，较前一周上涨0.79%；成都销地批发均价为2.25元/斤，较前一周上涨4.37%。



## ☆ 新华-进口香蕉价格指数

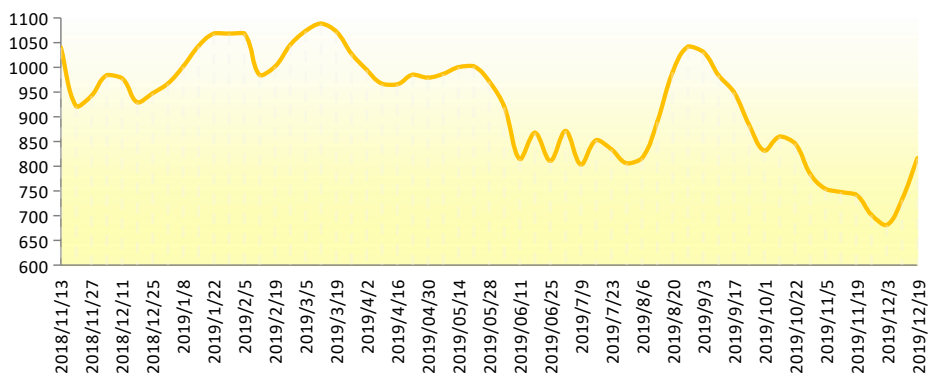


图 5：新华-进口香蕉价格指数

图片来源：中国经济信息社新华指数事业部

2019年12月19日,新华-进口香蕉价格指数报816.17点,较12月10日上涨83.45点,涨幅为11.39%,较基期下跌183.83点,跌幅为18.38%。上周,进口香蕉价格指数大幅上涨。



## ☆ 附录 1：产业新闻详情

### 国际产业新闻

#### 厄瓜多尔愿与俄罗斯合作，以防香蕉出口受限

12月17日，厄瓜多尔农业和畜牧业部宣布，它完全愿意致力于解决在向俄罗斯联邦供应香蕉方面发现的问题，并保持目前的供应量。如前所述，Roselkhoznadzor正在考虑在发现某些批次的害虫（多食性驼背蝇）后，对从厄瓜多尔进口香蕉实行限制的可能性。

这不仅意味着禁止进口130-150万吨香蕉（这正是厄瓜多尔每年运往俄罗斯联邦的数量），而且还意味着全球约6%的香蕉贸易损失。应该记得，俄罗斯是世界第二大香蕉进口国，仅次于美国。俄罗斯联邦每年采购120万至160万吨产品，其中厄瓜多尔占96%至99%。

就厄瓜多尔而言，它是香蕉出口的世界领头羊，约占世界香蕉贸易的27%，尽管它在全球香蕉产量中的份额仅为5%。该国每年出口680万吨香蕉，价值28-32亿美元。对厄瓜多尔来说，俄罗斯也是一个重要的贸易伙伴，尽管俄罗斯联邦在厄瓜多尔出口中所占的份额不那么重要。因此，在厄瓜多尔680万吨香蕉出口中，约22%是为俄罗斯市场准备的。

总的来说，150万吨香蕉的数量是如此巨大，以至于俄罗斯进口商没有认真考虑实行这种禁令的现实，因为世界市场上几乎没有其他供应商。

厄瓜多尔在世界市场上的主要竞争对手是菲律宾、危地马拉、哥斯达黎加和哥伦比亚。2018年，这些国家分别出口了340万吨、260万吨、250万吨和190万吨香蕉。2018，俄罗斯进口商仅从哥斯达黎加购买了2万2000吨，从瓜地马拉购买了1万2500吨，从墨西哥购买了1万2000吨，从哥伦比亚进口了1万2000吨，从菲律宾购买了1500吨。

目前，厄瓜多尔仍是俄罗斯市场香蕉的主要供应国。2019年前10个月出口量达120万吨。根据初步预测，与前几次相比，今年从厄

瓜多尔的进口可能略有下降，主要原因是该国香蕉产量减少、种植园疾病蔓延以及今年 10 月的骚乱。

因此，以卢布计算的俄罗斯香蕉价格从今年 5 月底开始打破历史记录。在莫斯科，现在的价格在 63 到 75 卢布/公斤（1.01-1.20 美元/公斤）之间。在这些创纪录价格的背景下，贸易商们声称，对这种水果的需求相当低，他们更愿意与柑橘合作。

与往年相比，柑橘价格也相当高。上周在莫斯科，橙子和柑橘的批发价格分别为 60-110 卢布/公斤（0.96-1.76 美元/公斤）和 65-110 卢布/公斤（1.04-1.76 美元/公斤）。

资料来源: [east-fruit.com](http://east-fruit.com)

发布日期: 12/20/2019

### 厄瓜多尔香蕉农希望与亚洲和中东国家达成协议

厄瓜多尔香蕉行业预计将于 2019 年结束，总出口量为 3.6 亿箱香蕉；比 2018 年增加 1000 万箱（3 亿美元）。此外，香蕉种植户希望与亚洲和中东国家达成协议。

2020 年的主要挑战之一将是继续执行生物安全议定书和针对镰刀菌 4 号的应急计划。

2019 年，对欧盟的出口下降了 3%。香蕉出口商协会执行董事劳尔·维拉克雷斯说：“我们的需求减少，因为有一些水果可以与鳄梨和柑橘类水果等香蕉竞争。”。

香蕉销售和出口协会执行主任理查德萨拉扎尔解释说，尽管对欧盟的出口有所减少，但在中国、日本和韩国等东亚国家香蕉需求在增加。

叙利亚、土耳其和阿尔及利亚也是如此。2019 年 1 月至 10 月，60%的香蕉出口到美国、欧盟和俄罗斯，33%出口到亚洲、中东和东欧。

资料来源: [centraldapauta.com.br](http://centraldapauta.com.br)



发布日期:12/20/2019

## 哥伦比亚香蕉业正从镰刀菌引起的危机中复苏

哥伦比亚香蕉部门正在克服 2019 年夏季在该国一个种植园检测到镰刀菌害虫所造成的危机。

近四年，哥伦比亚香蕉生产面积增长 6.1%，达到 93565 公顷，单产 18.70 吨。该行业的生产商去年出口了超过 1 亿箱 20 公斤的产品，价值近 9 亿美元。

香蕉生产商要求避免制造恐慌，因为尽管确认了作物中的真菌，但食用香蕉不会造成危险；此外，该国正准备逐年提高出口水平。

阿斯巴马总统祖尼加说，哥伦比亚正在努力向中国出口香蕉。如今，该国向该市场发送少量香蕉，但出口商很快就会获得权限，以大规模方式运作。中国是一个重要的市场，每年进口 9 亿美元的香蕉，其中 1.5 亿美元来自厄瓜多尔。如果哥伦比亚达成协议，增加对这家亚洲巨头的香蕉出口，生产商预计该行业的出口额最终将超过 10 亿美元。

目前，厄瓜多尔是哥伦比亚在向中国出口的地区国家中的主要竞争对手。厄瓜多尔和哥伦比亚一样，是为数不多的几个水果有封条的国家之一，这种封条能增加水果的附加值，使其价格保持在每盒 7 至 8 美元之间。

在哥伦比亚巩固其香蕉出口的中国市场之前，该行业将继续依赖其主要客户，这些客户是比利时，每年购买近 60 万吨香蕉，其次是美国和意大利，每一个都购买近 30 万吨香蕉。

2019 年，在该国发现镰刀菌后，来自该国不同地区的香蕉生产商不得不拿出部分时间来解决消费者的担忧。他们还必须审查现有的贸易协定，其中一些已经签署，以及其他未来受国际地缘政治问题影响的协定，如与英国签订的受退欧协定。

资料来源: [agronegocios.co](http://agronegocios.co)



发布日期:12/19/2019

### 哥斯达黎加一盒香蕉的价格为 8.36 美元

经济产业省 12 月 17 日发布新闻稿称，从 2020 年 1 月 1 日起，哥斯达黎加香蕉起价将上涨 0.67 美元。因此，一个 18.14 公斤的箱子的价格将从 7.69 美元降到 8.36 美元。

每年，政府都会颁布一项最低现金价格的法令，试图规范产销双方的关系。已确定的价格包括每箱 0.05 美元，将交付给国家香蕉公司，用于提高生产力和帮助该部门的项目，例如控制黑色或黄色害虫的成本。

同样，正如卡洛斯·阿尔瓦拉多总统 12 月 5 日签署的行政法令所详述的那样，一定数量的作物更新注定有助于提高生产力。

香蕉部门是主要的货物出口国之一，年销售额达 10 亿美元，直接和间接雇用了 15 万人。

农业和畜牧部长雷纳托·阿尔瓦拉多表示，这一增长将保持哥斯达黎加香蕉在国际市场上的竞争力。

资料来源:nacion.com

发布日期:12/19/2019

### 缅甸国会议员投票决定对中国支持的香蕉贸易进行监管和征税

周一，缅甸议会上院通过了一项提案，对中国支持的香蕉种植园进行监管，并对香蕉产业征税。

本月早些时候，克钦邦国会议员陈坤博士向上院提交了这项提案，称中国公司经营的组织培养香蕉种植园正在威胁社区的生活。这些香蕉被称为组织培养香蕉，采用中国技术种植，比普通的黄色水果要大。

这位国会议员呼吁政府进行协调，系统地监管中国公司种植香蕉，

减轻对克钦邦的负面影响，并征税。

据伊洛瓦底江网报道，该提案以 168 票赞成、4 票反对、2 票弃权获得通过。

资料来源：

<https://www.freshplaza.com/article/9174125/myanmar-mps-vote-to-regulate-tax-the-chinese-backed-banana-trade/>

发布日期:12/18/2019

### 厄瓜多尔将加强向俄罗斯运送香蕉的植物检疫控制

厄瓜多尔动植物健康控制和监管局将向俄罗斯当局发送一份报告，说明在整个香蕉生产链中实施的植物检疫和可追溯性控制，以证明其可靠性。厄瓜多尔当局之所以采取这一措施，是因为俄罗斯在拦截了被苍蝇感染的香蕉运输后，提出要限制厄瓜多尔水果的进口。

12 月初，俄罗斯兽医和植物检疫局通知厄瓜多尔，这种苍蝇是欧亚经济联盟（UEE）成员国的检疫害虫。在俄罗斯市场克服这一植物检疫壁垒是厄瓜多尔的关键，因为今年 1 月至 10 月间，该市场的销售额与 2018 年同期相比下降了 3.24%。

厄瓜多尔动植物健康控制和监管局指出，厄瓜多尔每年向 85 个目的地出口 3 亿多箱香蕉，均符合相关植物检疫要求。根据厄瓜多尔香蕉出口商协会的数据，俄罗斯是第二大出口目的地，出口 6150 万箱，仅次于欧盟，出口 8190 万箱。

该部门今年面临的另一个挑战是阻止 8 月份在哥伦比亚发现的 4 号镰刀菌进入该国。这场瘟疫迫使厄瓜多尔启动生物安全和遏制措施，以防止真菌越境。

不过，尽管今年面临挑战，与 2018 年同期相比，今年 1 月至 10 月香蕉出口增长 1.4%。这意味着该国出口了 2.935 亿箱，尽管该国 10 月 11 日罢工影响了出口。





2019年，对俄罗斯和欧盟（占出口的48.87%）的销售额下降；事实上，对欧洲市场的发货量下降了15%。然而，该行业发现了其他增长利基：根据厄瓜多尔香蕉出口商协会的数据，中东成为生产商和出口商的选择，占出口配额的15.11%。土耳其、沙特阿拉伯、伊拉克、阿拉伯联合酋长国、伊朗和卡塔尔是向厄瓜多尔水果敞开大门的一些国家。

资料来源:elcomercio.com

发布日期:12/18/2019

## 国际产业新闻

### 受多因素影响 国内产区香蕉价差拉大

近期，香蕉产区价格普遍走高。主要是由于天气较冷，香蕉的开膛速度较慢，成交量较小，物美价廉的货源受到追捧。在中间阶段，买家在下新订单时更加谨慎，导致这一时期的平均移动速度和价格小幅上涨。后期，购房者逐渐增多，他们想为元旦备货，也担心因天气变冷而受损的成交量增加。订单增加，本周市场表现良好。

在生产地区中，有些地区的价格较高，许多贸易商在从这些地区采购时持谨慎态度。押注后期价格上涨，农民不愿出售。本周，即使价格高，质量好的成交量也会大量下架。

资料来源:ncwxjt

发布日期:12/18/2019



## ☆ 附录 2：香蕉均价表

### 2019.11.18-12.20 香蕉产地价格均价表(单位:元/斤)

日期	广西	海南	云南	福建	广东
2019/11/18	1.51	-	-	0.63	-
2019/11/20	1.53	-	-	0.63	-
2019/11/22	1.52	-	-	0.68	-
2019/11/25	1.52	-	-	0.68	-
2019/11/27	1.47	-	-	0.68	-
2019/11/29	1.44	-	-	0.73	-
2019/12/2	1.48	-	-	0.67	-
2019/12/4	1.49	-	-	0.68	-
2019/12/6	1.58	-	-	0.73	-
2019/12/9	1.58	-	-	0.83	-
2019/12/11	1.66	-	-	0.9	-
2019/12/13	1.57	-	-	0.9	-
2019/12/16	1.57	-	-	0.9	-
2019/12/18	1.61	-	-	0.8	-
2019/12/20	1.61	-	-	0.78	-



## 2019.11.18-12.20 海南皇帝蕉均价表 (单位: 元/斤)

日期	澄迈		乐东	
	一等品	二等品	一等品	二等品
2019/11/18	1.2	1.1	1.5	1.4
2019/11/20	1.1	1.1	1.1	1.1
2019/11/22	1.2	1.1	1.5	1.4
2019/11/25	1.2	1.1	1.5	1.4
2019/11/27	1.2	1.1	1.2	1.1
2019/11/29	1.3	1.3	1.3	1.3
2019/12/2	1.5	1.4	1.5	1.4
2019/12/4	1.4	1.3	1.4	1.3
2019/12/6	1.5	1.45	1.5	1.45
2019/12/9	1.6	1.5	1.9	1.7
2019/12/11	1.8	1.7	2.2	2.1
2019/12/13	1.2	1.1	2.3	2.2
2019/12/16	1	0.9	2.3	2.2
2019/12/18	1	0.9	2.3	2.2
2019/12/20	1.1	1	2.2	2.1



## 免责声明

新华指数作为中经社四大战略性重点产品，负责开发、管理和运维新华社旗下全部指数和指数衍生品，是国内第一家综合性指数研究、发布、推广及运营的专业机构。

本报告由中国经济信息社指数中心与澄迈县政府共同编制并发布。编制者对本报告取自公开来源信息的准确性和完整性不作任何保证。本报告所载的资料、意见及推测仅反映本报告最初出具日的观点和判断。

在不同时期，或因使用不同假设和标准，采用不同观点和分析方法，致使中国经济信息社与澄迈县政府发出与本报告所载意见、评估及预测不一致的研究报告，对此中经社与澄迈县政府可不发出特别通知。

在任何情况下，本报告中的信息或所表述的意见并不构成对任何人的投资建议，也没有考虑到客户特殊的投资目标、财务状况或需求。客户应考虑本报告中的任何意见或建议是否符合其特定状况。

若有必要应寻求专家意见。本报告所载的资料、工具、意见及推测仅供参考。

本报告版权为中国经济信息社与澄迈县政府共同所有。未经中国经济信息社与澄迈县政府书面同意，任何机构和个人不得以任何形式翻版、复制、发布、转发或引用本报告的任何部分。如征得中国经济信息社与澄迈县政府同意进行引用、刊发的，需在允许的范围内使用，并注明出处为“中国经济信息社”和“澄迈县政府”，且不得对本报告进行任何有悖原意的引用、删节和修改。若中国经济信息社与澄迈县政府以外的机构向其客户发放本报告，则由该机构独自为此发送行为负责，中国经济信息社与澄迈县政府对此等行为不承担任何责任。本报告同时不构成中国经济信息社与澄迈县政府向发送本报告的机构之客户提供的投资建议。

如未经中国经济信息社与澄迈县政府授权，私自转载或者转发本报告，所引起的一切后果及法律责任由私自转载或转发者承担。中国经济信息社与澄迈县政府将保留随时追究其法律责任的权利。





**中国经济信息社**  
CHINA ECONOMIC INFORMATION SERVICE

### 联系方式

**中国经济信息社**

作者：李伯霖汪伟坚

数据校审：高铭陈嘉田洪筱编辑：孔张屏审核：白卫涛

电话：010-88051684

邮箱：[maopizai@sina.com](mailto:maopizai@sina.com)

联系地址：北京市西城区宣武门外大街甲1号

# 周报



新华指数  
Xinhua Indices

