



新华指数
Xinhua Indices



第 51 期

新华·海南农垦 系列价格指数周报

2019. 12. 23 - 2019. 12. 27



中国经济信息社
CHINA ECONOMIC INFORMATION SERVICE



新华·海南农垦-系列价格指数周报

2019.12.23-12.27

☆ 指数简介

新华·海南农垦-系列价格指数，由新华社中国经济信息社与海南省农垦投资控股集团共同编制并发布，目前已发布6支指数：

新华·海南农垦-标准胶（TSR20）价格指数

新华·海南农垦-混合胶（20#）价格指数

新华·海南农垦-浓乳价格指数

新华·海南农垦-天然胶乳价格指数

新华·海南农垦-胡椒价格指数

新华·海南农垦-槟榔价格指数

☆ 本期概要

天然橡胶：价格保持震荡平稳 预计近期保持高位震荡

胡椒：价格小幅下跌 预计短期仍将低位运行

槟榔：价格大幅下跌 采收活动近期即将结束

新华·海南农垦-天然橡胶系列价格指数周报

2019.12.23-2019.12.27

☆ 指数简介

新华·海南农垦-天然橡胶系列价格指数分别是：

新华·海南农垦-标准胶（TSR20）价格指数

新华·海南农垦-混合胶（20#）价格指数

新华·海南农垦-浓乳价格指数

新华·海南农垦-天然胶乳价格指数

指数以2017年6月12日为基期，基点1000点，标准胶、混合胶样本选取STR20、SMR20和SIR20；浓乳样本选取浓缩乳胶，干胶含量60%以上；天然胶乳样本选取新鲜胶乳（折干）。样本区域覆盖海南、云南、泰国、印度尼西亚和马来西亚。标准胶、混合胶每工作日更新；浓乳、天然胶乳产季（5月-12月）每工作日更新。

☆ 本期概要

本期（2019.12.23-12.27，下同）天然橡胶各代表规格品均价及价格指数总体保持震荡平稳，预计近期天然橡胶价格保持高位震荡走势。

新华·海南农垦-天然橡胶系列价格指数

2019.2.14-2019.12.27



图1 新华·海南农垦-天然橡胶系列价格指数运行图

数据来源：新华指数

2019年12月23日至12月27日，标准胶、混合胶价格指数呈微幅下行走势，浓乳、天然胶乳价格指数呈微幅上行走势。截至27日，新华·海南农垦-标准胶（TSR20）价格指数报1004.71点，周环比跌幅0.54%；新华·海南农垦-混合胶（20#）价格指数报998.40点，周环比跌幅0.07%；新华·海南农垦-浓乳价格指数报1053.97点，周环比涨幅0.32%；新华·海南农垦-天然胶乳价格指数报885.52点，周环比涨幅0.70%。

供给方面，泰国南部产区雨水减少，割胶作业恢复正常，天然橡胶产出稳中回升。国内产区逐步进入减产期，云南产区已经完全停割，海南部分地区也开始停止割胶，因库存较多，加工厂足以开工至年前，整体看来天然橡胶供应偏松。

需求方面，轮胎厂开工率有所下滑。截至12月27日，山东地区轮胎企业全钢胎开工负荷为68.10%，较上一周下跌5.8个百分点，较去年同期下跌3.57个百分点；国内轮胎企业半钢胎开工负荷为62.80%，较上一周下跌7.71个百分点，较去年同期下跌3.59个百分点。整体来看，当前天然橡胶需求表现小幅下滑。

分析认为，供给端，国外橡胶主产区当前为产胶旺季，橡胶上游逐步释放产能，但产量低于去年同期，供需矛盾有所改善。下游轮胎企业为年末备货和完成全年生产任务保持较高开工率，叠加国际贸易形势短期内有所好转，预计天然橡胶整体需求或有所提升。综合看来，近期天然橡胶价格或保持高位震荡。

海南农垦天然橡胶各品种均价走势

2019.5.6-2019.12.27

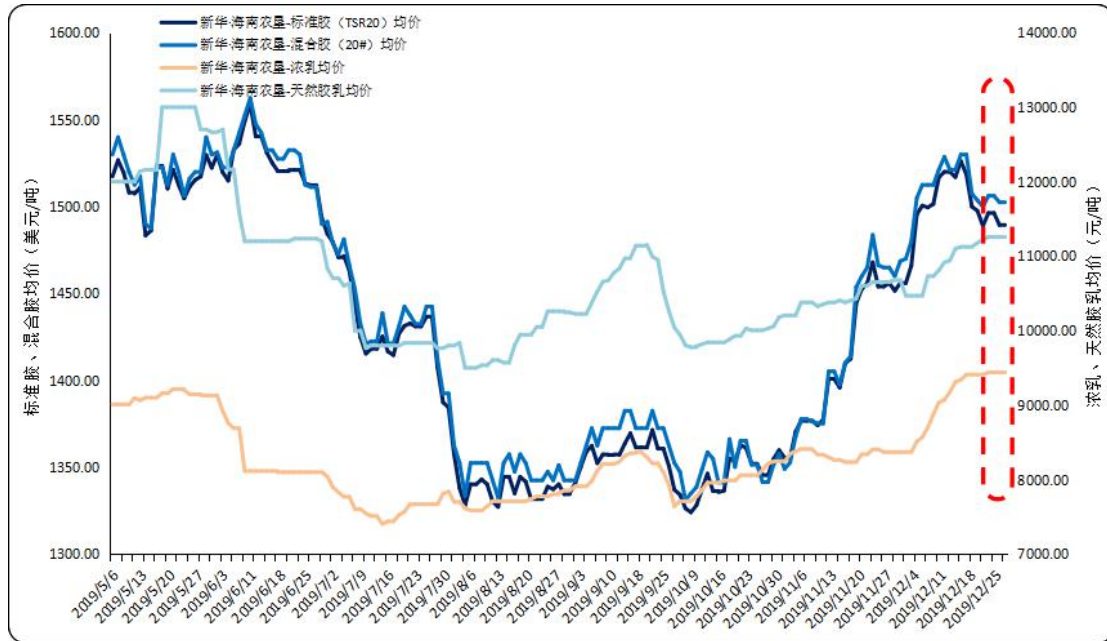


图2 新华·海南农垦-天然橡胶各品种均价走势图

数据来源：新华指数

价格方面，本期标准胶、混合胶均价呈微幅下跌走势，浓乳、天然胶乳均价呈微幅上行走势。标准胶（TSR20）均价在 1488.88-1496.26 美元/吨区间波动；混合胶（20#）均价在 1499.87-1506.15 美元/吨区间波动；浓乳均价在 9410.00-9440.00 元/吨区间波动；天然胶乳均价（折干）在 11222.50-11256.25 元/吨区间波动。

新华·海南农垦-天然橡胶各品种均价

2019.12.4-2019.12.27

日期	新华·海南农垦- 标准胶 (TSR20) 均价(美元/吨)	新华·海南农垦- 混合胶 (20#) 均 价(美元/吨)	新华·海南农 垦-浓乳均价 (元/吨)	新华·海南农 垦-天然胶乳 均价 (元/吨)
2019/12/4	1465.90	1479.87	8370.00	10468.75
2019/12/5	1495.45	1504.87	8510.00	10468.75
2019/12/6	1500.50	1512.43	8570.00	10468.75
2019/12/9	1499.48	1512.43	8700.00	10731.25
2019/12/10	1501.43	1512.43	8875.00	10731.25
2019/12/11	1516.77	1521.15	9035.00	10810.00
2019/12/12	1519.93	1528.59	9070.00	10915.00
2019/12/13	1519.93	1521.15	9175.00	10941.25
2019/12/16	1516.93	1521.15	9310.00	11098.75
2019/12/17	1526.06	1529.87	9340.00	11125.00
2019/12/18	1518.43	1529.87	9410.00	11125.00
2019/12/19	1499.93	1507.30	9410.00	11125.00
2019/12/20	1497.51	1503.59	9410.00	11177.50
2019/12/23	1488.88	1499.87	9410.00	11222.50
2019/12/24	1496.26	1506.15	9440.00	11256.25
2019/12/25	1496.26	1506.15	9440.00	11256.25
2019/12/26	1489.36	1502.43	9440.00	11256.25
2019/12/27	1489.36	1502.43	9440.00	11256.25

数据来源：新华指数

天然橡胶行业要闻

➤ 泰中企业签约 每年交易橡胶 40 万吨

橡胶价格有望复苏好转，给农民带来喜讯。最近，国家橡胶局经过协调安排由橡胶生产实体 Dimond Star Network，与中国正新集团签署每年交易橡胶至少 40 万吨的谅解备忘录，在本月底起交付。

此次双方签署的橡胶交易谅解备忘录中，规定橡胶生产实体 Dimond Star Network 与橡胶生产农民进行每批橡胶的交易价格，由国家橡胶局负责协调，议价达成，然后再经营实体向中方进行交易。

来源：泰国世界日报

新华·海南农垦-胡椒价格指数周报

2019.12.23-12.26

☆ 指数简介

新华·海南农垦-胡椒价格指数，由中国经济信息社与海南农垦集团共同编制并发布。根据编制规则，指数以2017年10月2日为基期，基点100点，样本选定为“流水椒”。指数每周一、四更新。

☆ 本期概要

本期（2019.12.23-12.26，下同）新华·海南农垦-胡椒价格指数小幅下跌。仅万宁采集点均价微幅上涨。目前白胡椒市场需求疲软，短期内收购价格或仍将低位震荡。

新华·海南农垦-胡椒价格指数走势

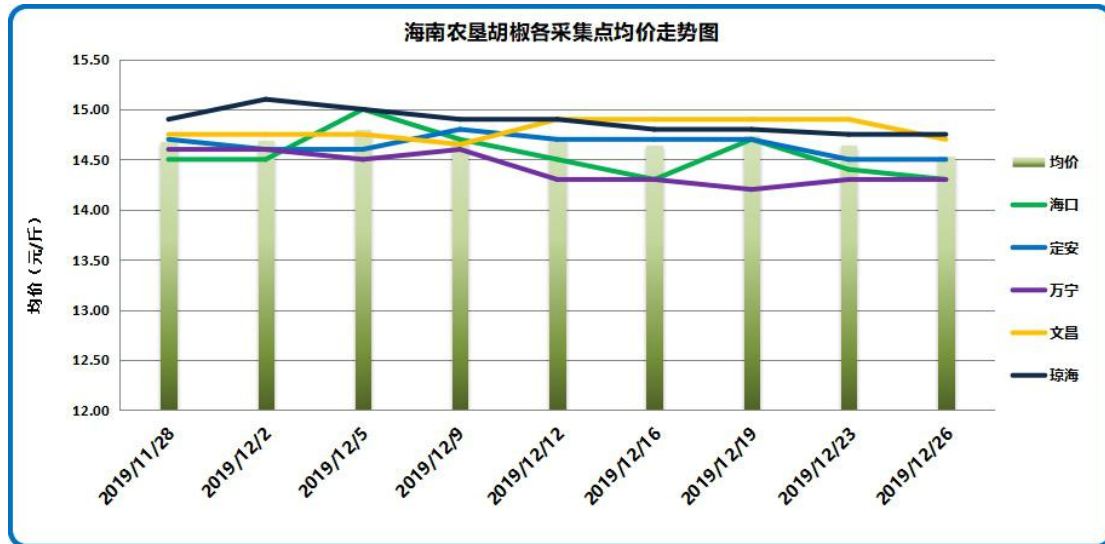
2018.1.1-2019.12.26



数据来源：新华指数

本期胡椒价格指数呈小幅下跌走势。截至12月26日，新华·海南农垦-胡椒价格指数报63.74点，周环比下跌0.90点，跌幅1.39%；较基期下跌36.26点，跌幅36.26%。

胡椒各采集点均价走势 2019.11.28-12.26



数据来源：新华指数

12月26日，各采集点加权均价为14.54元/斤，周环比下跌0.21元/斤；分采集点看，各采集点均价自高至低排序依次为琼海14.75元/斤、文昌14.70元/斤、定安14.50元/斤、海口14.30元/斤以及万宁14.30元/斤。涨跌幅方面，截至12月26日，除万宁采集点上涨外，其他采集点均有不同幅度下跌。其中，万宁采集点均价周环比上涨0.70%；海口采集点均价周环比下跌2.72%；定安采集点均价周环比下跌1.36%；文昌采集点均价周环比下跌1.34%；琼海采集点均价周环比下跌0.34%。

胡椒各采集点流水椒加权均价表 (元/斤)

2019.7.22-2019.12.26

日期	均价	日期	均价
2019/7/22	15.46	2019/10/14	15.56
2019/7/25	15.65	2019/10/17	15.54
2019/7/29	15.73	2019/10/21	15.41
2019/8/1	15.71	2019/10/24	15.32
2019/8/5	15.82	2019/10/28	15.22
2019/8/8	16.09	2019/10/31	15.18
2019/8/12	16.30	2019/11/4	15.12
2019/8/15	16.33	2019/11/7	14.83
2019/8/19	16.42	2019/11/11	14.82
2019/8/22	16.45	2019/11/14	14.77
2019/8/26	16.42	2019/11/18	14.83
2019/8/29	16.37	2019/11/21	14.90
2019/9/2	16.11	2019/11/25	14.83
2019/9/5	16.16	2019/11/28	14.68
2019/9/9	16.24	2019/12/2	14.69
2019/9/12	16.10	2019/12/5	14.80
2019/9/16	16.04	2019/12/9	14.70
2019/9/19	16.02	2019/12/12	14.71
2019/9/23	15.83	2019/12/16	14.65
2019/9/26	15.71	2019/12/19	14.74
2019/10/8	15.59	2019/12/23	14.65
2019/10/10	15.48	2019/12/26	14.54

注：以上数据均保留两位小数

国际胡椒价格与产地及下游市场

【国际胡椒】本期，国际白胡椒果离岸价格基本保持不变。截至12月27日，印尼白胡椒离岸价格周环比微涨0.28%；越南周环比不变；海口白胡椒离岸价格报4450美元/吨，周环比保持不变。

【产地及下游市场】下游中药材批发市场关注商家不多，货物交易量不高，整体行情略显疲软，越南白胡椒在25元/公斤左右，海南白胡椒价格在32-34元/公斤。受当前供需关系影响，白胡椒收购价格或仍将处于低位震荡运行。

◆ 近期国际白胡椒部分贸易港口的离岸价格表（美元/吨）

日期	邦加槟港	古晋港	胡志明市	海口市
2019/12/16	3616	5275	3470	4450
2019/12/17	3612	5275	3470	4450
2019/12/18	3615	5275	3470	4450
2019/12/19	3621	5275	3495	4450
2019/12/20	3618	5275	3495	-
2019/12/23	3622	5275	3495	4450
2019/12/24	-	5275	3470	4450
2019/12/25	-	-	-	-
2019/12/26	3621	5275	3495	4450
2019/12/27	3628	5275	3495	4450

数据来源：国际胡椒联合会（IPC）

新华·海南农垦-槟榔价格指数周报

2019.12.23-2019.12.27

☆ 指数简介

新华·海南农垦-槟榔价格指数，以2017年9月1日为基期，基点100点，样本选取产地槟榔生果，样本区域覆盖海南省内各主要槟榔产区。指数在产季（9月-12月）每工作日更新。

☆ 本期概要

本期（2019.12.23-12.27，下同）新华·海南农垦-槟榔价格指数整体大幅下跌，期末趋于平稳。个别采集点均价小幅上涨。目前槟榔采摘即将结束，供需两端相关采摘和加工活动进一步减少。

新华·海南农垦-槟榔价格指数走势

2018.9.1-2019.12.27

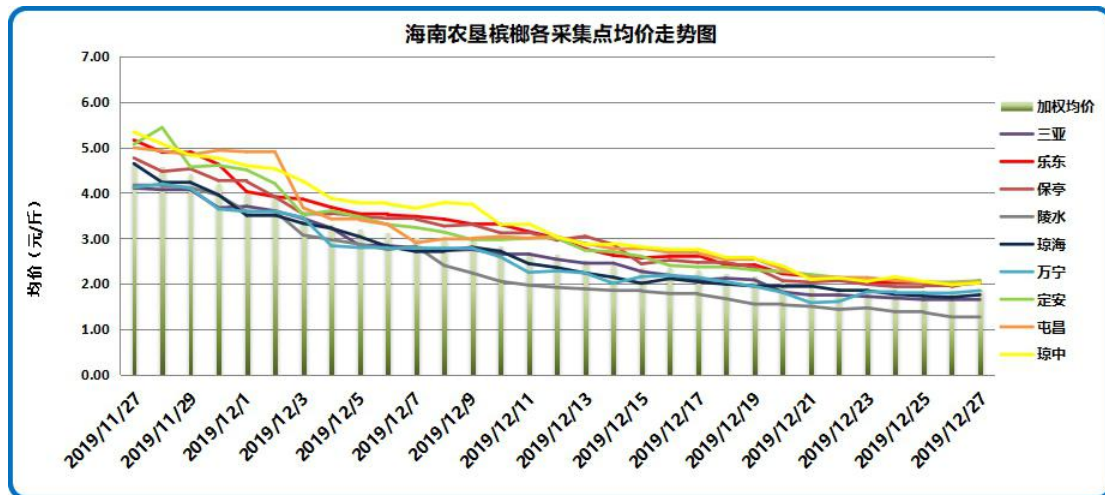


数据来源：新华指数

本期槟榔价格指数大幅下跌，期末逐渐走稳。截至12月27日，新华·海南农垦-槟榔价格指数报22.21点，周环比下跌1.96点，跌幅8.12%；较基期下跌77.79点，跌幅77.79%。

本年度海南槟榔采收即将结束，生果供应逐步停止，初加工厂加工量总体进一步降低，大型深加工企业停止收购活动，目前只有少量槟榔干果流出岛外。

槟榔各采集点均价走势 2019.11.27-12.27



数据来源：新华指数

12月27日，各采集点加权均价为1.88元/斤，周环比下跌0.17元/斤，分采集点看，各采集点均价自高至低排序依次为定安2.07元/斤、保亭2.07元/斤、屯昌2.03元/斤、琼中2.02元/斤、乐东2.02元/斤、万宁1.85元/斤、琼海1.75元/斤、三亚1.65元/斤和陵水1.27元/斤。与上期末（12月20日）相比，万宁采集点均价上涨2.21%，保亭采集点均价保持不变，其余采集点价格有不同幅度下跌。其中，陵水采集点均价下跌17.39%；琼中采集点均价下跌15.68%；屯昌采集点均价下跌12.23%；琼海采集点均价下跌9.62%；三亚采集点均价下跌9.17%；乐东采集点均价下跌9.02%；定安采集点均价下跌8.82%。

槟榔各采集点生果加权均价表 (元/斤)

2019.11.14-2019.12.27

日期	均价	日期	均价
2019/11/14	5.57	2019/12/6	3.12
2019/11/15	5.70	2019/12/7	3.03
2019/11/16	5.73	2019/12/8	3.01
2019/11/17	5.63	2019/12/9	2.99
2019/11/18	5.51	2019/12/10	2.85
2019/11/19	5.42	2019/12/11	2.71
2019/11/20	5.29	2019/12/12	2.64
2019/11/21	5.29	2019/12/13	2.52
2019/11/22	5.36	2019/12/14	2.42
2019/11/23	5.37	2019/12/15	2.36
2019/11/24	5.23	2019/12/16	2.35
2019/11/25	5.01	2019/12/17	2.31
2019/11/26	4.84	2019/12/18	2.23
2019/11/27	4.68	2019/12/19	2.17
2019/11/28	4.57	2019/12/20	2.04
2019/11/29	4.43	2019/12/21	1.91
2019/11/30	4.21	2019/12/22	1.90
2019/12/1	4.02	2019/12/23	1.92
2019/12/2	3.95	2019/12/24	1.89
2019/12/3	3.57	2019/12/25	1.86
2019/12/4	3.32	2019/12/26	1.83
2019/12/5	3.20	2019/12/27	1.88

注：以上数据均保留两位小数

槟榔行业要闻

➤ 海南发布椰子、槟榔产业标准体系

南海网、南海网客户端海口 12 月 26 日消息（南海网首席记者 康景林）12 月 26 日，海南省质量强省工作领导小组办公室向外界发布海南省椰子产业与槟榔产业的标准体系。两个体系分别收集了所有现行有效的椰子、槟榔国家标准、行业标准、地方标准，椰子体系容纳各种标准 196 个，槟榔体系 116 个。今日的发布大会同时宣布海南省椰子和槟榔作物与制品标准化技术委员会成立，这是目前已知的全球第一个椰子、槟榔专业标准化技术组织。

今日发布大会上，海南省椰子和槟榔作物与制品标准化技术委员会同时宣布成立，经选举产生 50 位委员。中国热带农业科学院椰子研究所范海阔研究员就任委员会秘书长一职，他告诉南海网记者，委员会将不断夯实椰子、槟榔公共品牌的技术基础，大力发展团体标准，努力提升企业标准，不断提高海南椰子、槟榔作物和制品的国内外市场竞争力。

据悉，该委员会的核心任务是为椰子、槟榔起草地方标准，进行技术审查。同时接受相关行政主管部门和各级政府的委托，开展椰子、槟榔标准的评估、研究分析等技术支撑工作，助推海南椰子、槟榔产业大发展。

来源：南海网

免责声明

中国经济信息社是新华社专业承担经济信息服务业务的直属机构，宗旨是“发展信息事业，服务国家战略”。新华指数隶属于中国经济信息社，负责开发、管理和运维新华社旗下全部指数和指数衍生产品，是国内第一家综合性指数研究、发布、推广及运营的专业部门。

本报告由中国经济信息社与海南省农垦投资控股集团（简称海垦控股集团）共同编制并发布。编制者对本报告取自公开来源信息的准确性和完整性不作任何保证。本报告所载的资料、意见及推测仅反映本报告最初出具日的观点和判断。

在不同时期，或因使用不同假设和标准，采用不同观点和分析方法，致使中国经济信息社与海垦控股集团发出与本报告所载意见、评估及预测不一致的研究报告，对此中经社与海垦控股集团可不发出特别通知。

在任何情况下，本报告中的信息或所表述的意见并不构成对任何人的投资建议，也没有考虑到客户特殊的投资目标、财务状况或需求。客户应考虑本报告中的任何意见或建议是否符合其特定状况。

若有必要应寻求专家意见。本报告所载的资料、工具、意见及推测仅供参考。

本报告版权为中国经济信息社与海垦控股集团共同所有。未经双方书面同意，任何机构和个人不得以任何形式翻版、复制、发布、转发或引用本报告的任何部分。如征得双方同意进行引用、刊发的，需在允许的范围内使用，并注明出处为“中国经济信息社”和“海南省农垦投资控股集团”，且不得对本报告进行任何有悖原意的引用、删节和修改。若中国经济信息社与海垦控股集团以外的机构向其客户发放本报告，则由该机构独自为此发送行为负责，中国经济信息社与海垦控股集团对此等行为不承担任何责任。本报告同时不构成中国经济信息社与海垦控股集团向发送本报告的机构之客户提供的投资建议。

如未经中国经济信息社与海垦控股集团授权，私自转载或者转发本报告，所引起的一切后果及法律责任由私自转载或转发者承担。中国经济信息社与海垦控股集团将保留随时追究其法律责任的权利。



中国经济信息社
CHINA ECONOMIC INFORMATION SERVICE



联系方式

作者：张文杰 数据校审：高铭、陈嘉、田洪筱

编辑：孔张屏 审核：白卫涛

联系方式：010-88053842

邮箱：zhangwj747@163.com

地址：北京市西城区宣武门外大街甲1号环球财
讯中心A座



新华指数
Xinhua Indices



新华·海南农垦 系列价格指数周报

