



新华指数  
Xinhua Indices

# 周报



## 新华-中国香蕉系列 价格指数



2019.12.23-12.29



中国经济信息社  
CHINA ECONOMIC INFORMATION SERVICE

## ☆ 指数简介

**新华-中国香蕉系列价格指数<sup>1</sup>**，包括“新华-中国香蕉产地价格指数”“新华-中国（海南）皇帝蕉产地价格指数”“新华-香蕉销地批发价格指数”“新华-进口香蕉价格指数”四组分指数，是在对全国香蕉主产区、主销区、主要港口开展监测的基础上，经科学方法计算得到。

**新华-中国香蕉产地价格指数**，基期为 2017 年 7 月 3 日，基点设为 100 点。采集海南、广西、云南、广东、福建五大国内香蕉主产区的地头交易价格。每两日进行一次价格数据更新。

**新华-中国（海南）皇帝蕉产地价格指数**，基期为 2016 年 11 月 7 日，基点设为 1000 点。采集海南省六个皇帝蕉主产区县一、二、三等品的皇帝蕉地头交易价格。每两日进行一次价格数据更新。

**新华-香蕉销地批发价格指数**，基期为 2018 年 8 月 13 日，基点设为 100 点。采集国内七大分区主要销地批发市场

---

<sup>1</sup>新华-中国香蕉系列价格指数由中国经济信息社和海南澄迈县人民政府联合编制，旨在监测我国香蕉产地、销地市场运行状况及其发展趋势，打造行业的晴雨表、风向标和避雷针。该系列价格指数通过中国金融信息网、新华财经客户端等渠道定期向社会公布。

批发价格。每日进行一次价格数据更新。

**新华-进口香蕉价格指数**，基期为 2018 年 10 月 23 日，基点设为 1000 点。采集上海港、大连港两大港口，涵盖菲律宾香蕉、南美香蕉、越南香蕉，涉及 A4/5/6、A/7/8/9、ACL、B4/5/6、B/7/8/9 和 BCL 六种品级规格的箱装进口香蕉批发价格。每周进行一次价格数据更新。



## ☆ 本期概要

截至12月27日,中国香蕉产地价格指数报107.95点,周环比上涨2.76%。广西产区均价较前一周小幅上涨、福建产区均价较前一周持平。其余产区走量较少,基本与前一周持平。

上周,新华-中国(海南)皇帝蕉产地价格指数大幅上涨、新华-香蕉销地批发价格指数小幅上涨、新华-进口香蕉价格指数有较大幅度上涨。

## ☆ 产业新闻摘要<sup>2</sup>

### 国际产业新闻

- 2019年厄瓜多尔对欧洲香蕉出口量下跌12%-14%
- 2019年秘鲁香蕉出口超过1.37亿美元
- MFQI: 市场上对水果质量检验的需求探索
- 拉丁美洲香蕉种植者反对欧盟减少最大农药残留标准
- 巴拿马香蕉种植者罢工要求调整最低工资

### 国内产业新闻

- 国内香蕉价格上涨后回落

<sup>2</sup>新闻来源:中国经济信息社新华指数事业部综合整理  
详情请见“附录1:产业新闻详情”。



## ☆ 新华-香蕉产地价格指数

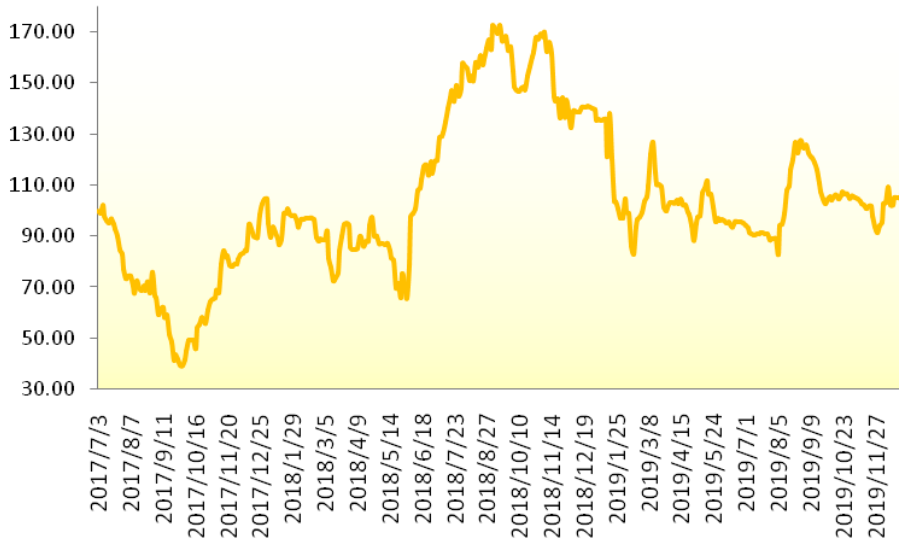


图 1：新华-香蕉产地价格指数

图片来源：中国经济信息社新华指数事业部

2019年12月27日，新华-中国香蕉产地价格指数报107.95点，较12月20日上涨2.90点，涨幅为2.76%；较基期上涨7.95点，涨幅为7.95%。上周，中国香蕉产地价格指数小幅上涨。

其中广西产区指数、海南产区指数、云南产区指数、福建产区指数、广东产区指数分别报121.38点、114.66点、76.74点、128.57点、164.06点。

上周(2019.12.23-12.27)，广西产区统货均价约为1.62

元/斤，较前一周上涨 1.51%，福建产区统货均价约为 0.83 元/斤，较前一周持平。广西产区均价较前一周小幅上涨，福建产区均价较前一周持平。其余产区走量较少，基本与前一周持平。



## ☆ 新华-中国（海南）皇帝蕉产地价格指数

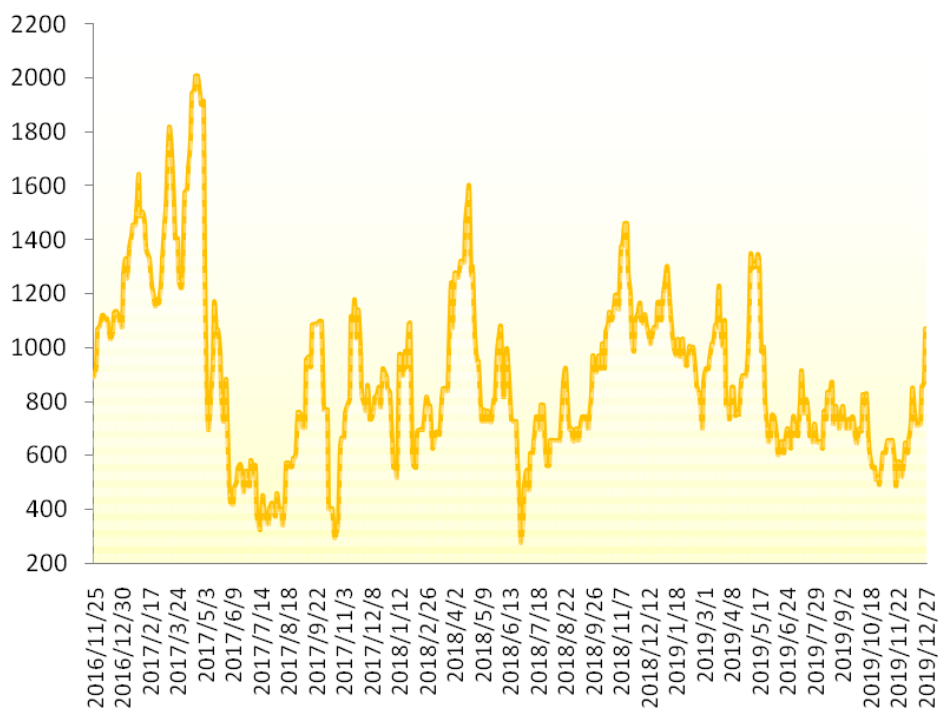


图 2：新华-中国（海南）皇帝蕉产地价格指数

图片来源：中国经济信息社新华指数事业部

2019年12月27日，新华-中国（海南）皇帝蕉产地价格指数报1071.07点，较12月20日上涨354.15点，涨幅49.40%；较基期上涨71.07点，涨幅为7.11%。上周，海南皇帝蕉产地价格指数大幅上涨。



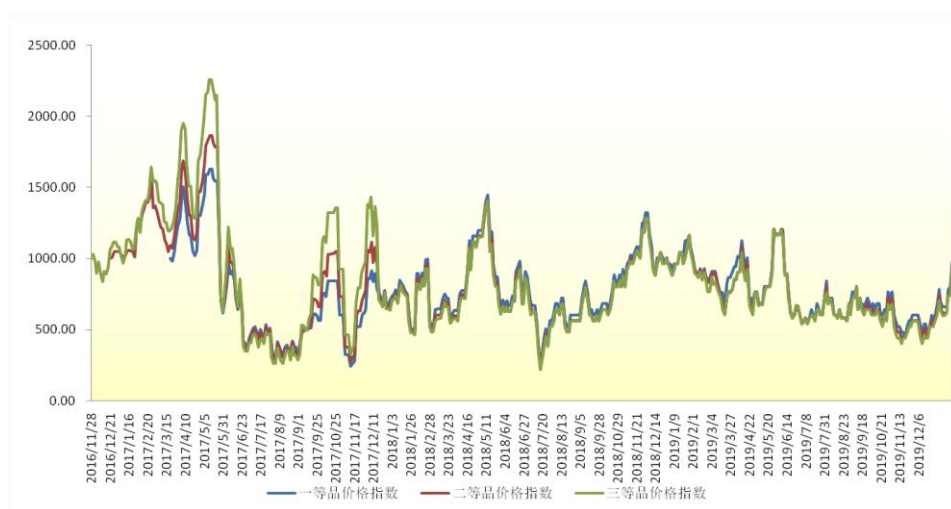


图 3：新华-海南皇帝蕉一、二、三等品价格指数

图片来源：中国经济信息社新华指数事业部

2019年12月27日，海南省皇帝蕉一等品价格指数报978.82点，较12月20日上涨320.48点，涨幅48.68%；较基期下跌21.18点，跌幅2.12%。

海南省皇帝蕉二等品价格指数报938.66点，较12月20日上涨320.48点，涨幅51.84%；较基期下跌61.34点，跌幅6.13%；三等品价格指数报918.97点，较12月20日上涨300.79点，涨幅为48.66%；较基期下跌81.03点，跌幅为8.10%。

从采集点来看，上周澄迈县产地皇帝蕉一等品成交价均价为1.70元/斤，较前一周上涨64.52%；皇帝蕉二等品成





交均价为 1.60 元/斤，较前一周上涨 71.43%。

乐东黎族自治县产地皇帝蕉一等品成交价均价为 2.57 元/斤，较前一周上涨 13.24%；皇帝蕉二等品成交价均价为 2.47 元/斤，较前一周上涨 13.85%。



## ☆ 新华-香蕉销地批发价格指数

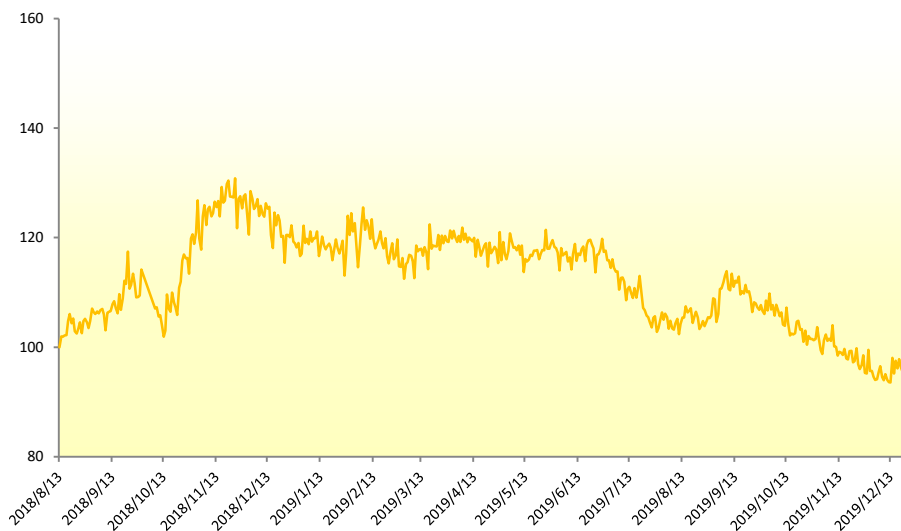


图 4：新华-香蕉销地批发价格指数

图片来源：中国经济信息社新华指数事业部

2019年12月27日，新华-香蕉销地批发价格指数报97.34点，较12月20日上涨1.72点，涨幅为1.80%；较基期下跌2.66点，跌幅为2.66%。上周，香蕉销地批发价格指数小幅上涨。

从采集点来看，上周北京销地批发均价为2.05元/斤，较前一周上涨12.96%；天津销地批发均价为2.03元/斤，较前一周上涨0.57%；成都销地批发均价为2.27元/斤，较前一周上涨0.70%。



## ☆ 新华-进口香蕉价格指数

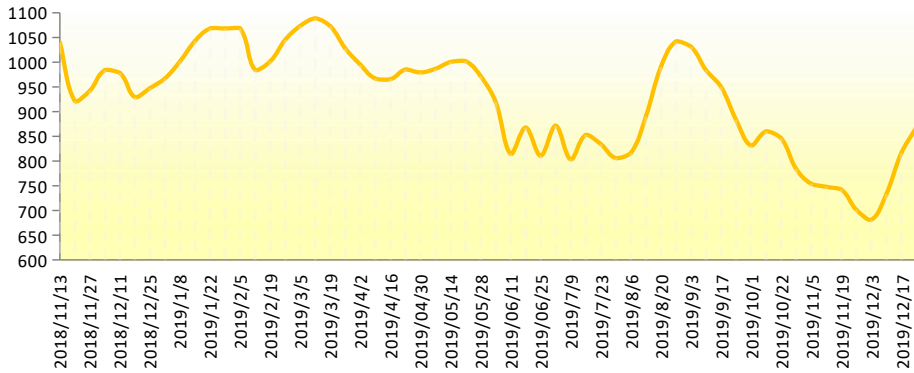


图 5：新华-进口香蕉价格指数

图片来源：中国经济信息社新华指数事业部

2019年12月24日,新华-进口香蕉价格指数报867.91点,较12月17日上涨51.74点,涨幅为6.34%,较基期下跌132.09点,跌幅为13.21%。上周,进口香蕉价格指数有较大幅度上涨。



## ☆ 附录 1：产业新闻详情

### 2019 年厄瓜多尔对欧洲香蕉出口量下跌 12%-14%

厄瓜多尔常年生产和出口香蕉。吉纳弗瑞特公司总经理雨果·卡斯特罗说，虽然有旺季和淡季，但淡季的成交量只比旺季低 30% 左右。吉纳弗瑞特在厄瓜多尔生产和出口香蕉。

#### 2019 年需求和价格都很高

全年供需不平衡，各地需求增加，整体价格也随之上涨。卡斯特罗说：“就我们公司和厄瓜多尔的香蕉市场而言，今年是相当有趣的一年。厄瓜多尔今年的香蕉供应无法满足全球需求，一段时间产量高，需求低，有一段时间需求高，产量低。总体而言，厄瓜多尔香蕉需求稳定，价格因此略高。”

他补充道：“中国、阿尔及利亚、利比亚和土耳其等国的需求高于预期。非洲和地中海市场的需求是我们没有考虑到的，这使得价格持续上涨。过去我们看到进口商对合同不感兴趣是因为现货市场对他们有利，但现在我们看到进口商对合同越来越感兴趣，因为这意味着价格、供应量和质量的稳定。”

#### 俄罗斯是一个重要的市场

该公司的主要出口市场是智利、阿根廷、德国、波兰、俄国、中国、韩国、日本和新加坡，他们每周出口大约 180,000 箱香蕉。俄罗斯是厄瓜多尔香蕉的一个大市场，约占厄瓜多尔总出口的 25-30%。9 月初，一批厄瓜多尔香蕉被拒绝，据称里面有一只昆虫，这引起了关于厄瓜多尔香蕉被封锁的骚动。

卡斯特罗对这一情况发表评论：“货物是在海参崴收到的，香蕉未能出关。从那以后，又出现了一些新情况，但俄罗斯对厄瓜多尔香蕉的进口没有停止或减少。俄罗斯和厄瓜多尔的植物检疫机构之间已经进行了沟通，出口商和生产者也被要求更加谨慎。我们正在采取一切预防措施，确保我们的货物是安全的，以便我们能够消除这个问题。”

吉纳福瑞特的新视野



在 2019 年的第 43 周，吉纳弗瑞特庆祝了他们的 8 周年纪念日。2019 年对公司来说是个好年头，他们首次进军中国市场。卡斯特罗说：“我们在中国市场已经发展了很多，那里有很多潜力。有购买力的人越来越多，他们需要高品质的香蕉，厄瓜多尔和吉纳夫瑞特绝对可以提供这种产品。”

## 2020 年展望

卡斯特罗预计，到 2020 年，厄瓜多尔香蕉对欧洲的销售将减少，这将是他们面临的最大挑战。“到 2020 年，厄瓜多尔所有香蕉出口商最担心的问题之一是，很难保住我们在欧洲市场的份额。这是因为欧洲市场的价格对于厄瓜多尔产品来说是不现实的——它们更适合哥伦比亚、哥斯达黎加、墨西哥或瓜地马拉的香蕉，这对我们不利。

“我们预计销往欧洲的总销量将有所下降，而且今年已经出现了这种趋势。今年我们在欧洲市场的份额下降了 12-14%。但幸运的是，我们能够将香蕉卖到新市场，并重新分配资源。不过，我们将花费大量努力，并保持我们在欧洲的市场份额，”卡斯特罗总结说。

资料来源：

<https://www.freshplaza.com/article/9172444/ecuadorian-banana-exports-to-europe-decreased-12-14-in-2019/>

发布日期：12/24/2019

## 2019 年秘鲁香蕉出口超过 1.37 亿美元

根据国家海关和税务总局公布的一份报告，2019 年 1 月至 11 月，秘鲁香蕉出口额超过 1.37 亿美元。这份报告显示，11 月份的发货总额为 8,825,812 美元，低于去年同期的报告（12,799,875 美元）。

香蕉平均价格下降，从 2018 年的 0.72 美元降至 2019 年的 0.69 美元。

秘鲁水果的主要目的地市场在欧洲，占总发货量的 52%，美国（20%）和巴拿马（15%）。



秘鲁有 15,000 公顷的土地用于生产有机香蕉，其中 12,800 公顷集中在皮乌拉地区，主要在苏拉纳省，其次是兰巴耶克、图姆贝斯和拉利伯塔德。

资料来源：eltiempo.pe

发布日期：12/24/2019

### MFQI：市场上对水果质量检验的需求探索

弯曲的香蕉？如何测量这些呢？你很快就能看到关于 Maas 水果质量检验 (MFQI) 这一类问题的答案。MFQI 是一家荷兰独立的质量控制公司。他们检查水果和蔬菜，专营外国水果和海外水果。

MFQI 的团队由 25 名检查员组成。总部设在荷兰的弗拉丁根。这家公司由埃米尔·马斯和奥斯卡·克莱珀斯于 2003 年创立。MFQI 提供成熟的服务，并为荷兰学习中心提供讲师，N&S 质量。在这里，主要是关于水果模块的课程。然而，该公司的重点仍然是检查服务。

“我敢说，到目前为止，我们是市场上最好的。“这就是检查水果的时候，” MFQI 检查员 Ludo Tuijnman 说我们的大多数检查员都有多年的经验。”

“检查所有不同类型的水果不仅仅是测量糖的含量和大小。这个产品也必须经过味觉测试。获得这种经验需要多年时间。”

质检人员不仅控制水果的批次。他们还被要求提出意见。”人们认为如果一个产品被批准，它一定是好的。但情况并非总是如此，有些类型的损坏或模具只在后期才可见，” Ludo 说。

“幸运的是，我们可以给人们提供很好的建议。我们可以告诉他们一个产品还能保存多久。例如，当你可以拔出菠萝的叶子时，这并不表示它已经成熟。事实上，这意味着水果开始腐烂，因此保质期有限。”

“检查和质量检查也因产品的原产国而异。“检查西班牙柑橘需



要一种不同的方法来检查那些来自南非或埃及，”检查员解释说。

MFQI 最近一直忙于在市场上重新定位。”我们扪心自问——市场上真正的质量控制需求在哪里？我们如何回应这种要求？”

资料来源：

<https://www.freshplaza.com/article/9168195/how-do-you-measure-curved-bananas/>

发布日期：12/24/2019

### 拉丁美洲香蕉种植者反对欧盟减少最大农药残留标准

拉丁美洲香蕉生产商和出口商拒绝欧盟的单方面决定，以减少在水果生产和出口中允许的最大残留量（MRLS）。在2019年12月18日于哥斯达黎加圣何塞举行的一次会议上，来自厄瓜多尔、哥斯达黎加、哥伦比亚、伯利兹和巴拿马的香蕉生产和出口协会的代表签署了一份文件，他们将向本国政府提交该文件，其中对欧盟的这项新措施表示关切，并要求撤销这项措施。

Acorbanec 的经理 Richard Salazar 说，这些决定与食品法典和世界贸易组织（WTO）的《卫生与植物检疫措施实施协定》中的规定相去甚远。

据该地区的香蕉种植者说，欧洲集团的这一行动将使该目的地的出口面临风险。

2018年，拉丁美洲和加勒比出口了1530万吨香蕉。占该地区占全球销售额的80%。

资料来源：elcomercio.com

发布日期：12/23/2019

巴拿马香蕉种植者罢工要求调整最低工资



12月19日,巴拿马博卡斯-德尔托罗省独立香蕉生产商工人工业联盟(和香蕉工业、农业及相关公司工人联盟举行了8小时的罢工,得到了7000名香蕉工人的支持,要求政府遵守法律规定,至少每两年调整一次最低工资

香蕉工会人士表示,这一举措也支持全国有组织工人委员会12月10日向全国最低工资委员会提交的要求最低工资提高不低于25%的提案。

香蕉是巴拿马的主要出口产品之一,是北美和欧洲市场需求量很大的水果。据官方初步统计,今年1-10月,香蕉出口额比上年同期增长33%,达到1.14亿美元。

劳伦蒂诺·科蒂佐·科恩总统最近表示,由于工人和雇主尚未达成协议,公司高管将不得不在12月底前就此事做出决定。

与此同时,在全国私营企业委员会召开的企业家会议上周二警告说,该国的经济状况不足以提高最低工资,因为这将导致失业率上升,数家公司关闭。

资料来源: laestrella.com.pa

发布日期: 12/23/2019

## ➤ 国内产业新闻

### 国内香蕉价格上涨后回落

由于大量冷害香蕉涌入市场,近期生产区整体价格出现回落。一般来说,香蕉在寒潮来临时质量会下降,导致价格下降。幸运的是,上周的寒流无意中刺激了市场的交易,推动了生产地区的价格短期上扬。随着本周大量冷害香蕉涌入市场,市场逐渐恢复平稳。业内人士表示,一些采购商已经开始采取观望态度。采购商已经购买了大量的货物,且并不急于购买更多的货物。由于价格早前大幅上涨,目前价格有所回落。

由于香蕉受到不同程度的损害,不同品质香蕉价格差异逐渐扩大。例如,





缅甸最高质量的香蕉未被寒流损坏，售价为4元/公斤，而广西和云南的受冷害影响香蕉的价格则为每公斤2元的价格售出。价格差距的出现，可能会推动香蕉生产在质量保障和改进方面的进步。

资料来源：nxwxjt

发布日期：12/24/2019



## ☆ 附录 2：香蕉均价表

### 2019.11.25-12.27 香蕉产地价格均价表(单位:元/斤)

日期	广西	海南	云南	福建	广东
2019/11/25	1.52	-	-	0.68	-
2019/11/27	1.47	-	-	0.68	-
2019/11/29	1.44	-	-	0.73	-
2019/12/2	1.48	-	-	0.67	-
2019/12/4	1.49	-	-	0.68	-
2019/12/6	1.58	-	-	0.73	-
2019/12/9	1.58	-	-	0.83	-
2019/12/11	1.66	-	-	0.9	-
2019/12/13	1.57	-	-	0.9	-
2019/12/16	1.57	-	-	0.9	-
2019/12/18	1.61	-	-	0.8	-
2019/12/20	1.61	-	-	0.78	-
2019/12/23	1.61	-	-	0.78	-
2019/12/25	1.61	-	-	0.8	-
2019/12/27	1.64	-	-	0.9	-



## 2019.11.25-12.27 海南皇帝蕉均价表 (单位: 元/斤)

日期	澄迈		乐东	
	一等品	二等品	一等品	二等品
2019/11/25	1.2	1.1	1.5	1.4
2019/11/27	1.2	1.1	1.2	1.1
2019/11/29	1.3	1.3	1.3	1.3
2019/12/2	1.5	1.4	1.5	1.4
2019/12/4	1.4	1.3	1.4	1.3
2019/12/6	1.5	1.45	1.5	1.45
2019/12/9	1.6	1.5	1.9	1.7
2019/12/11	1.8	1.7	2.2	2.1
2019/12/13	1.2	1.1	2.3	2.2
2019/12/16	1	0.9	2.3	2.2
2019/12/18	1	0.9	2.3	2.2
2019/12/20	1.1	1	2.2	2.1
2019/12/23	1.6	1.5	2.3	2.2
2019/12/25	1.7	1.6	2.3	2.2
2019/12/27	1.8	1.7	3.1	3



## 免责声明

新华指数作为中经社四大战略性重点产品，负责开发、管理和运维新华社旗下全部指数和指数衍生品，是国内第一家综合性指数研究、发布、推广及运营的专业机构。

本报告由中国经济信息社指数中心与澄迈县政府共同编制并发布。编制者对本报告取自公开来源信息的准确性和完整性不作任何保证。本报告所载的资料、意见及推测仅反映本报告最初出具日的观点和判断。

在不同时期，或因使用不同假设和标准，采用不同观点和分析方法，致使中国经济信息社与澄迈县政府发出与本报告所载意见、评估及预测不一致的研究报告，对此中经社与澄迈县政府可不发出特别通知。

在任何情况下，本报告中的信息或所表述的意见并不构成对任何人的投资建议，也没有考虑到客户特殊的投资目标、财务状况或需求。客户应考虑本报告中的任何意见或建议是否符合其特定状况。

若有必要应寻求专家意见。本报告所载的资料、工具、意见及推测仅供参考。

本报告版权为中国经济信息社与澄迈县政府共同所有。未经中国经济信息社与澄迈县政府书面同意，任何机构和个人不得以任何形式翻版、复制、发布、转发或引用本报告的任何部分。如征得中国经济信息社与澄迈县政府同意进行引用、刊发的，需在允许的范围内使用，并注明出处为“中国经济信息社”和“澄迈县政府”，且不得对本报告进行任何有悖原意的引用、删节和修改。若中国经济信息社与澄迈县政府以外的机构向其客户发放本报告，则由该机构独自为此发送行为负责，中国经济信息社与澄迈县政府对此等行为不承担任何责任。本报告同时不构成中国经济信息社与澄迈县政府向发送本报告的机构之客户提供的投资建议。

如未经中国经济信息社与澄迈县政府授权，私自转载或者转发本报告，所引起的一切后果及法律责任由私自转载或转发者承担。中国经济信息社与澄迈县政府将保留随时追究其法律责任的权利。





**中国经济信息社**  
CHINA ECONOMIC INFORMATION SERVICE

### 联系方式

**中国经济信息社**

作者：李伯霖 汪伟坚

数据校审：高铭 陈嘉 田洪筱 编辑：孔张屏 审核：白卫涛

电话：010-88051684

邮箱：[maopizai@sina.com](mailto:maopizai@sina.com)

联系地址：北京市西城区宣武门外大街甲1号

# 周报



新华指数  
Xinhua Indices

