



新华指数
Xinhua Indices

周报

第 6 期

新华·宜昌

秭归脐橙[®]

电商价格指数

2020.1.4-2020.1.10



中国经济信息社
CHINA ECONOMIC INFORMATION SERVICE

新华·宜昌秭归脐橙电商价格指数 周报

(2020.1.4-2020.1.10)

产业简介

作为全国首批命名的“中国脐橙之乡”，湖北省宜昌市秭归县近年来依托独特资源禀赋，充分发掘厚重文化，严格质量安全标准，注重产业融合发展，现已形成了秭归脐橙“四季鲜橙、生态绿色”的产业发展名片，脐橙产业成为当地群众增收致富的“黄金产业”。

统计数据显示，近两年秭归县产量最大的六个优质脐橙品种分别是纽荷尔、伦晚、罗伯逊、九月红、夏橙和红肉。截至2019年上半年，秭归脐橙产品已销往全国32个省市及美国、欧盟、中东、东南亚等148个国家和地区。2018年，秭归脐橙种植面积40万亩，产值突破30亿元，交易额居湖北单品水果电商交易额第一。

指数简介

新华·宜昌秭归脐橙电商价格指数由中国经济信息社、湖北省秭归县委县政府共同编制并发布。根据编制规则，指数以2017年11月为基期，基点1000点，旨在客观反映秭归县脐橙电子商务渠道销售价格走势，为市场提供定价参考与决策支持。

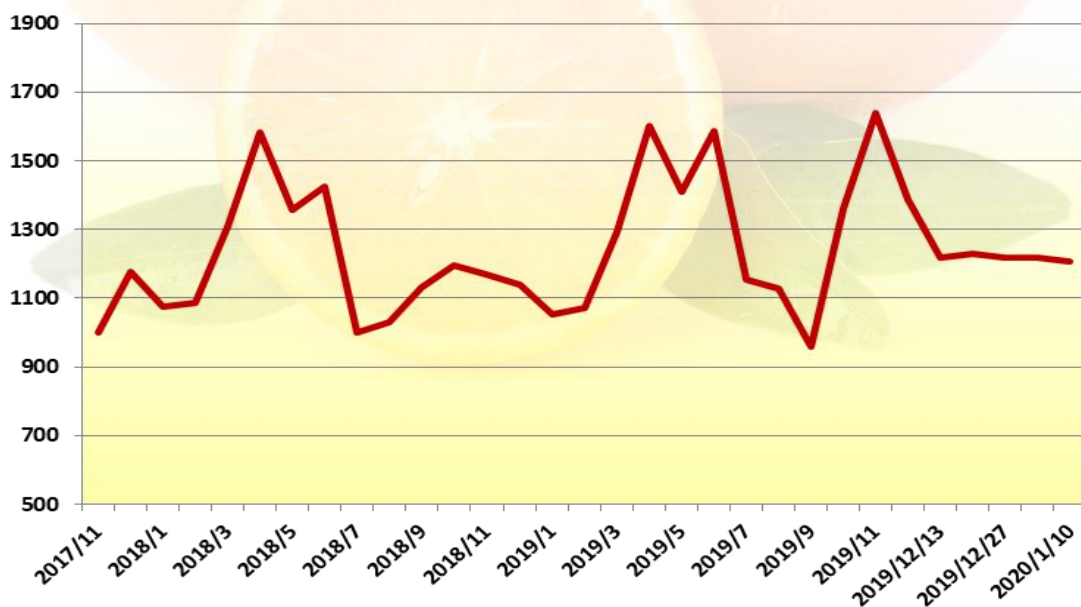
周度概要及市场运行情况简析

近期秭归脐橙电商销售价格总体稳定，截至2020年1月10日，秭归脐橙电商销售均价为8.93元/公斤，周环比下跌0.06元/公斤，同比上涨14.78%。

分品种来看，九月红脐橙本产季电商销售进入收尾阶段，销量大幅下降，价格小幅上涨；纽荷尔脐橙及红肉脐橙本期价格总体较为稳定；罗伯逊脐橙价格小幅下跌。

截至2020年1月10日，九月红脐橙销售均价11.47元/公斤，周环比上涨4.94%；纽荷尔脐橙销售均价8.82元/公斤，周环比下跌0.79%，同比上涨16.05%；罗伯逊脐橙销售均价6.75元/公斤，周环比下跌5.73%；红肉脐橙销售均价为11.53元/公斤，周环比下跌0.09%，同比上涨3.69%。

新华·宜昌秭归脐橙电商价格指数

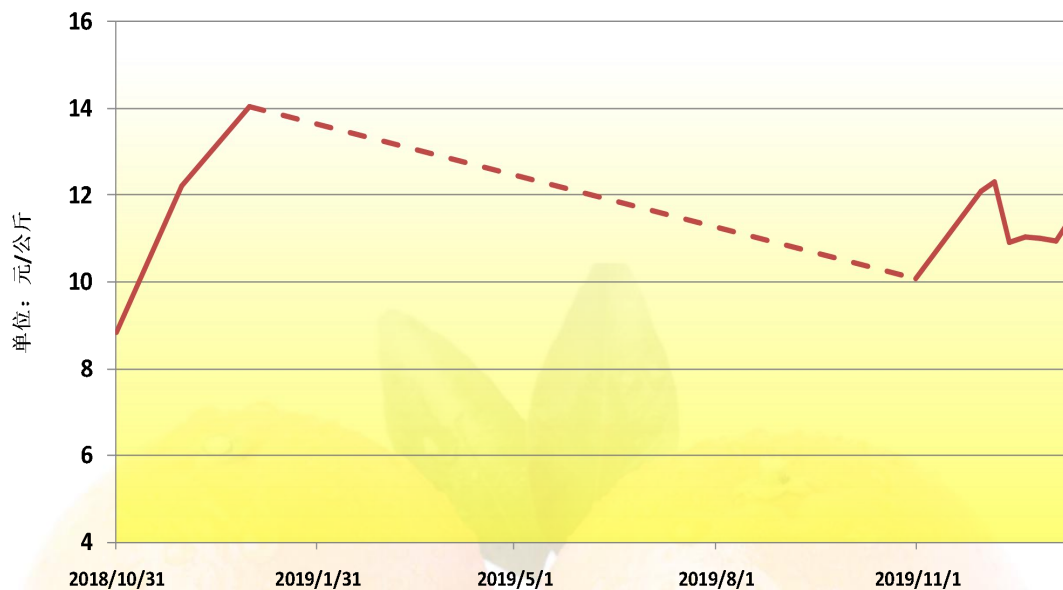


数据来源：新华指数

截至2020年1月10日，新华·宜昌秭归脐橙电商价格指数报1208.39点，周环比下跌8.12点，跌幅0.67%；同比上涨155.62

点,涨幅 14.78%;指数与基期相比,上涨 208.39 点,涨幅 20.84%。

九月红脐橙价格走势



数据来源: 新华指数

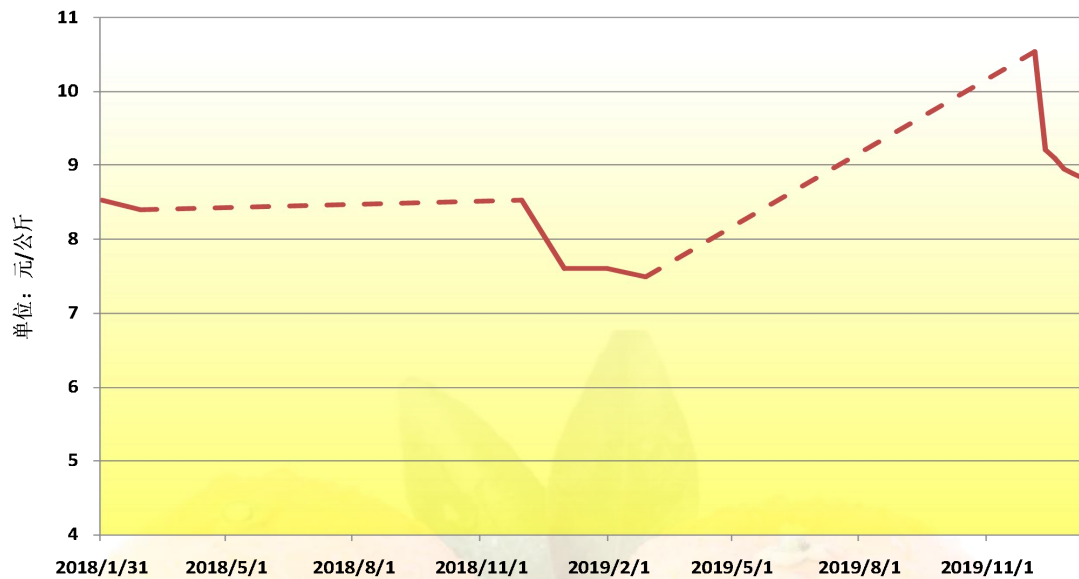
九月红脐橙本产季电商销售进入收尾阶段,本期销售价格较上一期小幅上涨。截至 2020 年 1 月 10 日,九月红脐橙电商销售均价为 11.47 元/公斤,周环比上涨 0.54 元/公斤,涨幅 4.94%。

其中,60-70mm 果均价为 9.62 元/公斤,周环比上涨 0.21 元/公斤,涨幅 2.23%。

70-80mm 果均价为 11.45 元/公斤,周环比上涨 0.48 元/公斤,涨幅 4.38%。

80mm 以上果均价为 12.73 元/公斤,周环比上涨 0.75 元/公斤,涨幅 6.26%。

纽荷尔脐橙价格走势



数据来源：新华指数

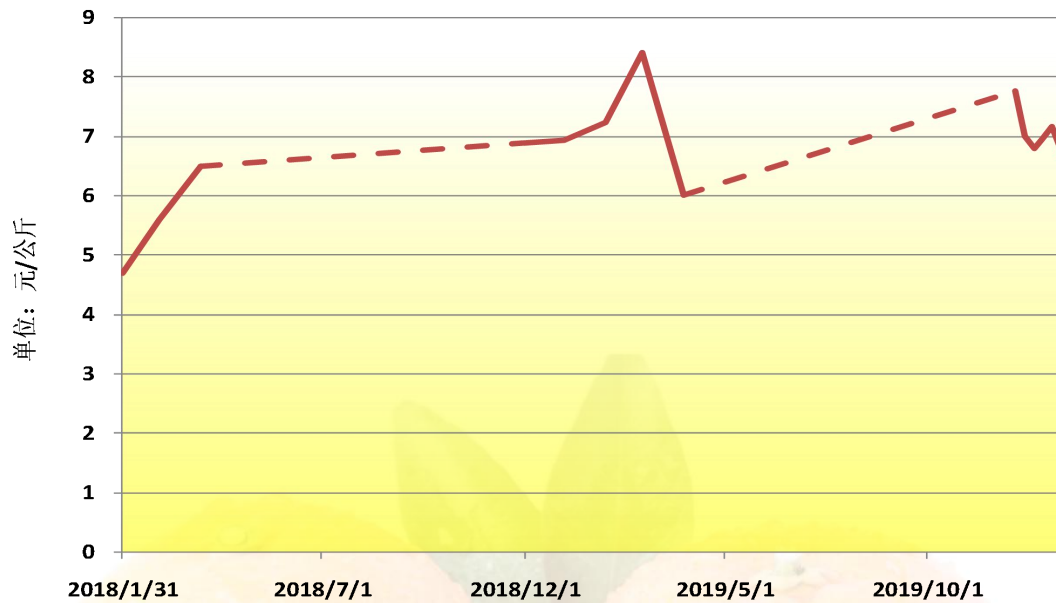
近期纽荷尔脐橙价格总体较为稳定。截至2020年1月10日，纽荷尔脐橙电商销售均价为8.82元/公斤，周环比下跌0.07元/公斤，跌幅0.79%；同比上涨1.22元/公斤，涨幅16.05%。

分规格品来看，60-70mm果均价为5.98元/公斤，周环比下跌0.05元/公斤，跌幅0.83%；同比下跌0.40元/公斤，跌幅6.27%。

70-80mm果均价为9.23元/公斤，周环比下跌0.03元/公斤，跌幅0.32%；同比上涨1.75元/公斤，涨幅23.40%。

80mm以上果均价为10.08元/公斤，周环比下跌0.37元/公斤，跌幅3.54%；同比上涨2.04元/公斤，涨幅25.37%。

罗伯逊脐橙价格走势



数据来源：新华指数

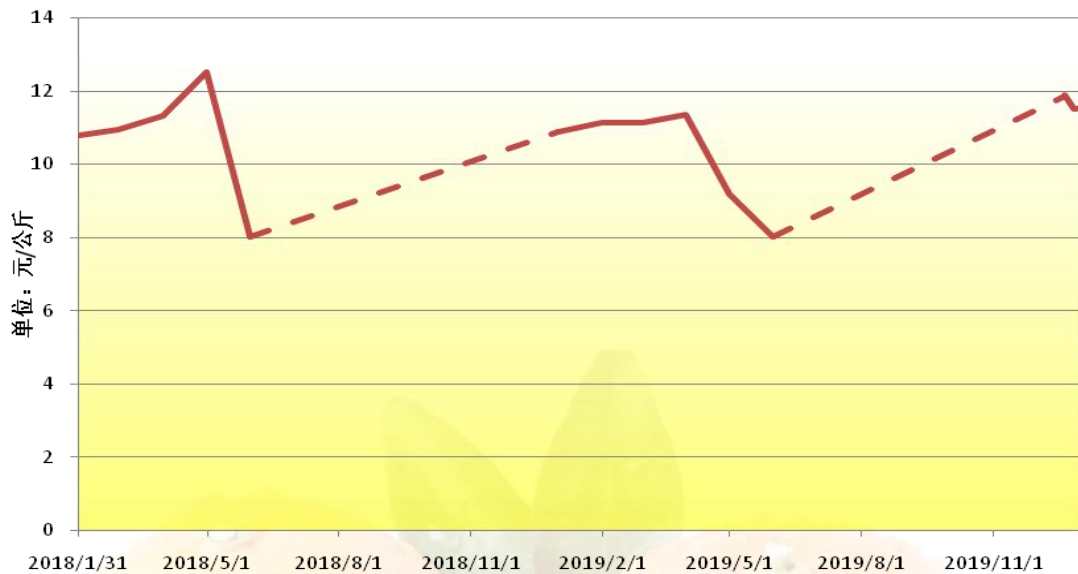
本期罗伯逊脐橙电商销售均价小幅下跌。截至2020年1月10日，罗伯逊脐橙电商销售均价为6.75元/公斤，周环比下跌0.41元/公斤，跌幅5.73%；同比下跌0.47元/公斤，跌幅6.51%。

分规格品来看，60-70mm果均价为5.43元/公斤，周环比下跌0.07元/公斤，跌幅1.27%；同比下跌0.59元/公斤，跌幅9.80%。

70-80mm果均价为6.99元/公斤，周环比下跌0.28元/公斤，跌幅3.85%；同比下跌0.01元/公斤，跌幅0.14%。

80mm以上果均价为8.01元/公斤，周环比下跌0.13元/公斤，跌幅1.60%；同比上涨0.01元/公斤，涨幅0.12%。

红肉脐橙价格走势



数据来源：新华指数

近期红肉脐橙价格总体稳定。截至2020年1月10日，红肉脐橙电商销售均价为11.53元/公斤，周环比下跌0.01元/公斤，跌幅0.09%；同比上涨0.41元/公斤，涨幅3.69%。

分规格品来看，60-70mm果均价为9.82元/公斤，周环比上涨0.11元/公斤，涨幅1.13%；同比下跌0.52元/公斤，跌幅5.03%。

70-80mm果均价为11.66元/公斤，较上周持平；同比上涨0.18元/公斤，涨幅1.57%。

80mm以上果均价为12.55元/公斤，周环比下跌0.15元/公斤，跌幅1.18%；同比上涨0.85元/公斤，涨幅7.26%。



数据来源：新华指数

根据秭归脐橙各品种销量指数数据，12月以来，九月红脐橙电商销售量持续下降，至1月10日已到本产季收尾阶段；受全国脐橙集中上市影响，纽荷尔脐橙于12月初销量小幅下跌，元旦以来销量持续回升；罗伯逊脐橙自12月初销量小幅上涨后又持续下降，元旦以来销量趋于稳定；红肉脐橙自12月中旬上市以来销量持续上涨，预计春节前销量将延续上涨趋势。春节前后，纽荷尔、红肉脐橙将成为秭归脐橙电商销售主力品种。

总体看来，1月份以来，秭归脐橙电商销售量较12月有所下降。一方面，春节前半个月时间正是柑橘出货的黄金期，今年春节较往年提前，年前水果销售期缩短。另一方面，由于今年主产区天气偏干旱的原因，全国柑桔集中上市，市场供应充足，冰糖橙、砂糖桔、贡柑、沃柑等同类产品扎堆上市，一定程度上抢夺了部分脐橙产品的市场销售份额。与此同时，同期上市的苹果、梨等水果的丰产，关税降低导致多种进口水果价格下调等因素也

挤压了脐橙的销售空间。

但春节为我国水果传统销售旺季，按往年市场行情，春节期间水果市场还是供销两旺，预计近期市场脐橙需求量将会小幅增加，价格或将小幅上涨。

附录：秭归县脐橙单品均价表（单位：元 / 公斤）

日期	九月红	纽荷尔	罗伯逊	伦晚	红肉	夏橙
2017/11	11.36	7.42	4.74	-	-	-
2017/12	11.78	8.86	6.38	-	7.92	-
2018/1	-	8.52	4.70	-	11.78	-
2018/2	-	8.40	5.60	-	10.94	-
2018/3	-	-	6.50	12.10	11.30	-
2018/4	-	-	-	11.42	12.50	-
2018/5	-	-	-	11.82	8	7.22
2018/6	-	-	-	11.58	-	7.78
2018/7	-	-	-	-	-	7.38
2018/8	-	-	-	-	-	7.62
2018/9	-	-	-	-	-	8.36
2018/10	8.84	-	-	-	-	-
2018/11	12.20	8.52	6.88	-	-	-
2018/12	14.04	7.60	6.94	-	10.86	-
2019/1	-	7.60	7.22	-	11.12	-
2019/2	-	7.48	8.40	-	11.10	-
2019/3	-	-	6.00	12.26	11.34	-
2019/4	-	-	-	12.78	9.18	-
2019/5	-	-	-	12.26	8	7.74
2019/6	-	-	-	12.60	-	9.42
2019/7	-	-	-	-	-	8.54

2019/8	-	-	-	-	-	8.34
2019/9	-	-	-	-	-	7.08
2019/10	10.06	-	-	-	-	-
2019/11	12.10	-	-	-	-	-
2019/12/6	12.30	10.54	7.77	-	-	-
2019/12/13	10.92	9.20	7.00	-	-	-
2019/12/20	11.02	9.10	6.77	-	11.87	-
2019/12/27	11.00	8.94	6.95	-	11.50	-
2020/1/3	10.93	8.89	7.16	-	11.54	-
2020/1/10	11.47	8.82	6.75	-	11.53	-

全国柑橘产业要闻

我国进口鲜橙、桔子关税再降！

自2020年1月1日起，中国对850余项商品实施低于最惠国税率的进口暂定税率，商品数量较之2019年增长超20%。这意味着，年根儿底下，关税再降，漂洋过海的“洋年货”们也将更加便宜。

此批降税商品，涉及居民生活方方面面，包括冷冻猪肉、干果、水果、非冷冻橙汁等，其中澳大利亚鲜橙税率由4.9%降至3.7%，桔子关税由5.3%降至4%；冷冻牛油果更是收获最大降幅，由此前的30%下调至7%。

统计显示，目前有超过半数的消费者，进口食品在其食品消费中所占比例超过10%。北京苏宁易购相关负责人表示，2019年进口生鲜在年货节期间增长高达73%。其中，智利车厘子增长更是达到81%。

关税的降低对于消费者来说是一件好事，可以用更低价买到

进口商品，但对于国内市场来说这可能也是一个巨大的冲击，尤其是水果行业。拿今年柑橘行业来说，由于多种因素影响，整体有下行趋势，甚至有些品种存在一定的滞销风险，而降低关税后，大量“低价”进口柑橘进入，消费者消费结构改变、消费选择增加，或将影响到国内春节期间的柑橘市场行情。

资料来源：农财网柑橘通

https://mp.weixin.qq.com/s/1xTtLIUQiXRpB9y_w4voxA

发布日期：2020/1/12

湖北：将为特色农产品推出“专属”气象服务

湖北省近日发布的《关于推进更高水平气象现代化助力湖北高质量发展的意见》提出，以监测精密、预报精准、服务精细为抓手，提升气象灾害监测预报预警、粮食和农业生产、乡村振兴、生态保护与污染防治等多方面气象保障服务能力。

在继续强化水稻、小麦、玉米、油菜等主要粮油作物全生育期气象服务同时，湖北省将用3年时间发展适应质量兴农、品牌强农的新型农业气象服务，整理完善不同特色农产品的气象服务指标，开发相应的气象灾害监测预警和农用气象预报产品。

作为抓手，湖北将建省级经济林果类特色气象服务中心，建立涵盖茶叶、柑橘、猕猴桃、中药材等不同林果类型的农业小气候观测站网；创建省级水产养殖类特色气象服务中心，建立涵盖虾稻和莲藕等水生蔬菜的农业小气候观测站网；创建省级都市农业类特色气象服务中心，建立涵盖蔬菜、花卉、水果等不同类型设施的农业小气候观测站网；创建省级旱地作物类特色气象服务

中心，建立涵盖烟叶、马铃薯、食用菌等旱地特色作物的农业小气候观测站网；创建国家级淡水养殖气象服务中心，对四大家鱼、小龙虾、河蟹等开展精细化的淡水养殖气象服务。

资料来源：新华网

http://m.xinhuanet.com/hb/2020-01/11/c_1125450031.htm

发布日期：2020/1/11

重庆巫山：搭乘“一带一路”快车 “巫山恋橙”驶向国际舞台

1月6日，由重庆市农业农村委员会、巫山县人民政府主办的以“巫山恋橙 橙信八方”为主题的巫山恋橙“一带一路”国际柑橘产业合作交流会在北京钓鱼台国宾馆举办，来自津巴布韦、埃及、喀麦隆等国家使节、部委领导、行业专家等莅临现场。

近年来，巫山县委县政府高度重视柑橘产业发展，围绕巫山恋橙产业，多措并举，不断探索创新产业运作模式，深化品牌外延和内涵，助力巫山恋橙做大做强，着力将其打造成为巫山县继巫山脆李后又一张响当当的名片，今年，巫山县柑橘种植面积突破18万亩，产量预计达到9万吨。

会议期间，国务院参事、中国农业经济专家何秀荣，国务院国资委监事会原主席刘顺达，中国合作经济学会会长、原农业部总农艺师孙中华，中国农业出版社总编辑胡乐鸣，中国果品流通协会会长鲁芳校，巫山县县长曹邦兴等领导嘉宾共同上台开启巫山恋橙“一带一路”全球战略合作。

资料来源：人民网

<http://shipin.people.com.cn/n1/2020/0107/c85914-31538339.html>

发布日期：2020/1/7

湖北宜都：村官直播卖脐橙

1月7日，宜都市高坝洲镇大战坡村果园内，村官肖飞正对着手机直播推销脐橙。肖飞是大战坡村一名80后村官，自去年9月利用抖音直播销售以来，帮果农销售脐橙、柑橘等鲜果600余件。近年来，宜都市大力推动电商扶贫工作，在建档立卡贫困村建设电商服务站，培训贫困村电商带头人，让本地农产品俏销网络，带动脱贫致富。

资料来源：新华网

http://www.hb.xinhuanet.com/2020-01/09/c_1125437658.htm

发布日期：2020/1/9

湖南郴州：宜章脐橙年产值10亿元 带动10万余户农户增收

近日，第15届中国农业品牌发展高峰论坛在北京举行，宜章县获得“金农奖·2019中国脐橙之乡”称号。宜章县共种植脐橙26.6万亩，2019年创产值达10亿元，带动10万余户农户增收。

近年来，宜章县与华中农业大学、湖南农业大学加强合作，大力推广脐橙种植新技术。按照“集中连片、规模发展、整村推进”规划，县财政每年投入1000万元，先后建设了城西万亩生态农业示范园、梅田镇上寮万亩生态农庄等基地，被评为全国农

业(脐橙)标准化示范县、绿色食品脐橙原料基地县。

资料来源：湖南省人民政府网

http://www.hunan.gov.cn/hnszf/hnyw/szdt/202001/t20200108_11100855.html

发布日期：2020/1/8



免责声明

新华指数作为中经社四大战略性重点产品，负责开发、管理和运维新华社旗下全部指数和指数衍生品，是国内第一家综合性指数研究、发布、推广及运营的专业机构。

“新华·宜昌秭归电商价格指数”由中国经济信息社、秭归县委县政府共同编制并发布，最终解释由上述机构负责。任何网站等媒体和机构在转载或引用时，需注明出处。否则，将依法追究其法律责任。

该报告的所有图片、表格及文字内容的版权归新华指数所有。其中，部分图表在标注有数据来源的情况下，版权归中国经济信息社、秭归县委县政府共同所有。部分数据来源于公开的资料，如果有涉及版权纠纷问题，请及时联络。

本报告及其任何组成部分不得被再造、复制、抄袭、交易，或为任何未经中国经济信息社、秭归县委县政府允许的商业目的所使用。如果报告内容用于商业、盈利、广告等目的时，需征得中国经济信息社、秭归县委县政府书面特别授权，并注明出处，并按照中国及国际版权法的有关规定向上述机构支付版税。

除法律或规则规定必须承担的责任外，中国经济信息社、秭归县委县政府不对因使用此报告的材料而引致的损失负任何责任。

本报告有关版权问题适用中华人民共和国法律。中国经济信息社、秭归县委县政府保留随时解释和更改免责事由及条款的权利。





➤ 联系方式

中国经济信息社

作者：李水艳 李伯霖 数据校审：高铭 陈嘉 田洪筱

编辑：孔张屏 审核：白卫涛

电话：010-88051569

邮箱：lishuiyanjiayou@163.com

联系地址：北京市西城区宣武门外大街甲1号



新华指数
Xinhua Indices

新华·宜昌秭归脐橙[®] 电商价格指数周报



地址：北京市西城区宣武门外甲一号 新华社三工作区

邮编：100052

电话：010-88053587 63072745

网址：<http://index.xinhua08.com/>