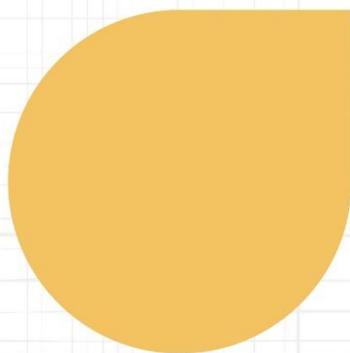





新华指数  
Xinhua Indices



# 中国遵义朝天椒（干椒） 批发价格指数

**周报**

(2020年第2周)



# 中国遵义朝天椒（干椒）批发价格指数周报

## （2020 年第 2 周，2020.1.4-1.10）

### ☆ 本期概要

截至 2020 年 1 月 10 日，中国遵义朝天椒（干椒）批发价格指数报 1402.41 点，较上期（2019.12.28-2020.1.3，下同）上涨 2.08 点，涨幅 0.15%。艳椒和樱桃形椒批发价格指数均较上期出现上涨，而满天星、遵义朝天椒 1 号和锥形椒批发价格指数较上期出现下跌，同比去年同期上涨 332.26 点，涨幅 31.05%。

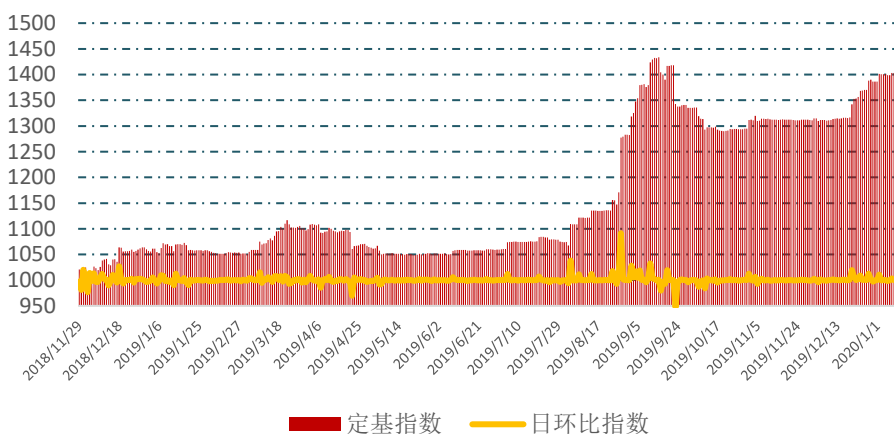
从衡量前后两期价格整体变动趋势的周环比指数来看，综合指数报 1005.19 点，表明本周市场平均价格整体较前一期出现上涨。

供给端贵州地区目前正进入辣椒上市尾期，且由于春节日益渐近，贸易商多歇业返乡，货源有所减少；需求端采购商要货积极性有所回升，主要由于近期国内印度椒到港资源较少，供给减少导致印度椒价格走高，替代效应推动遵义辣椒的需求。综上所述，印度椒需求缺口带动遵义地区各品种干椒整体需求，近期遵义地区多数品种干椒价格上涨，短期或偏强运行。

## 2020. 1.4-1.10 中国遵义朝天椒（干椒）批发价格指数

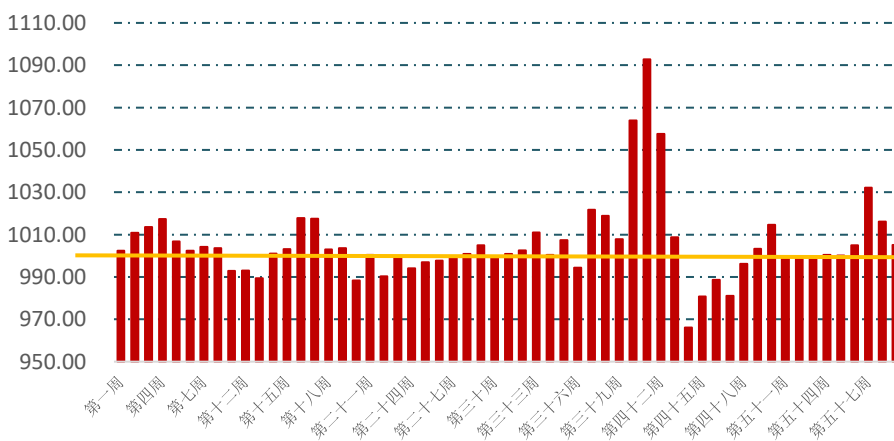
截至 1 月 10 日，中国遵义朝天椒（干椒）批发价格指数报 1402.41 点，较上期上涨 2.08 点，涨幅 0.15%。同比去年同期上涨 332.26 点，涨幅 31.05%。

### 中国遵义朝天椒（干椒）批发价格指数



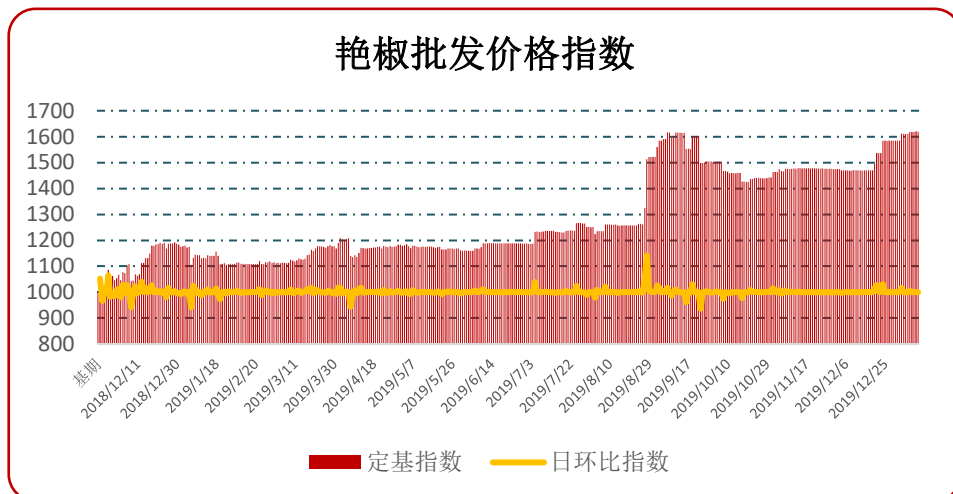
2020 年 1 月 4 日-1 月 10 日，中国遵义朝天椒（干椒）批发价格周环比指数报 1005.19 点，表明本期（2020 年第 2 周，下同）朝天椒市场平均批发价格较前一期出现上涨。

### 中国遵义朝天椒（干椒）批发价格周环比指数

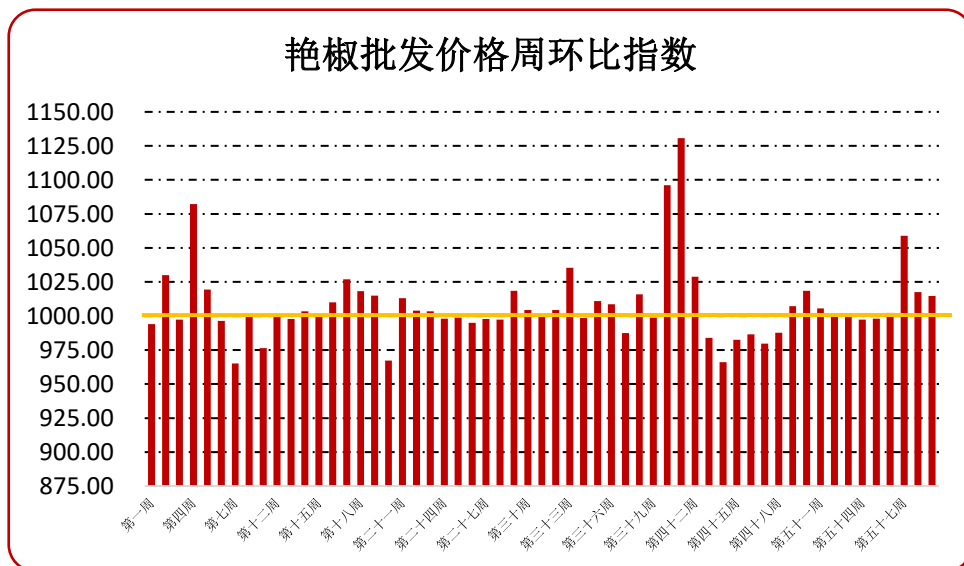


## ● 艳椒批发价格指数

截至1月10日，艳椒批发价格指数报1619.30点，较上期上涨8.47点，涨幅0.53%。同比去年同期上涨476.52点，涨幅41.70%。

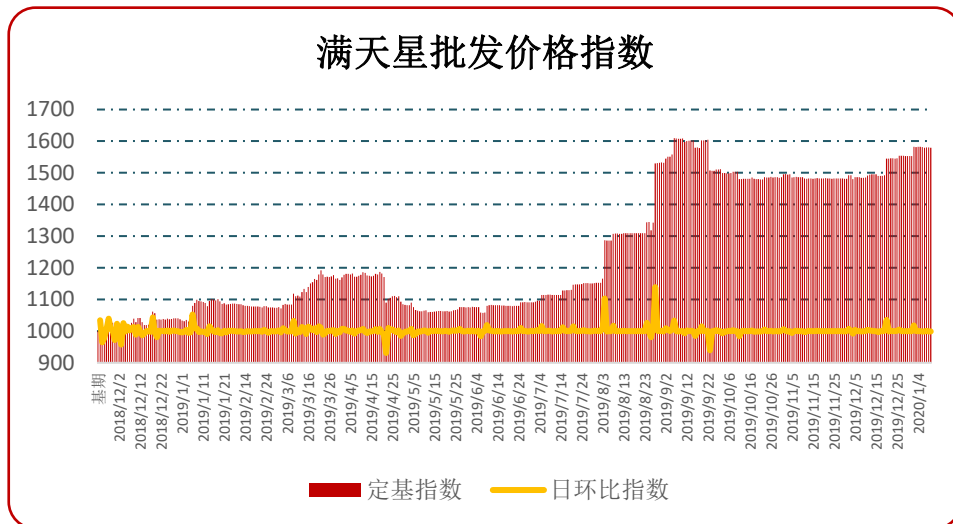


2020年1月4日-1月10日，艳椒批发价格周环比指数报1014.75，表明本期艳椒批发价格整体较前一期出现上涨。

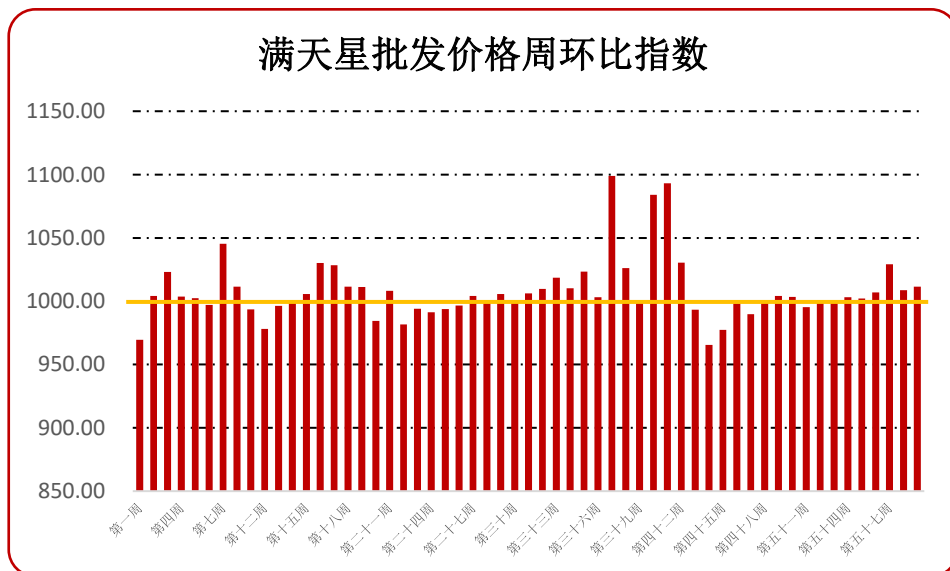


## ● 满天星批发价格指数

截至 1 月 10 日，满天星批发价格指数报 1578.87 点，较上期下跌 2.72 点，跌幅 0.17%。同比去年同期上涨 484.96 点，涨幅 44.33%。

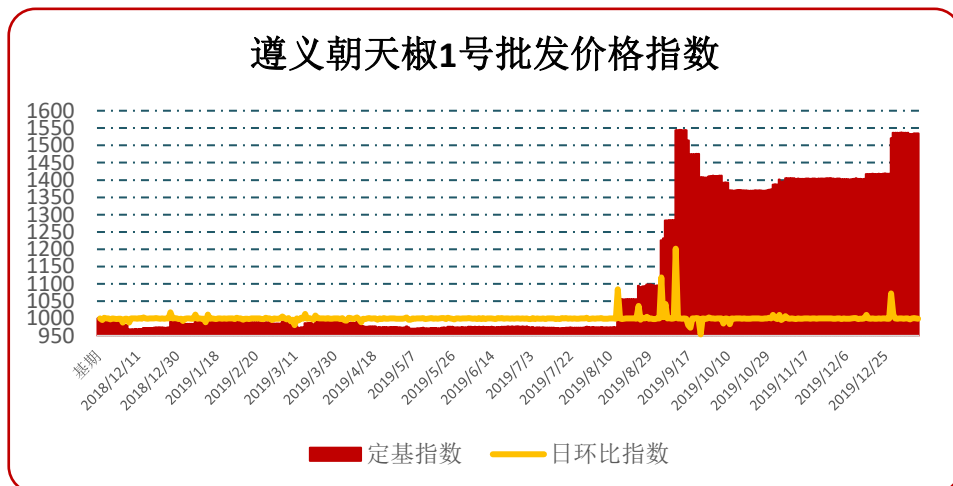


2020 年 1 月 4 日-1 月 10 日，满天星批发价格周环比指数报 1011.40 点，表明本期满天星平均批发价格整体较前一期出现上涨。

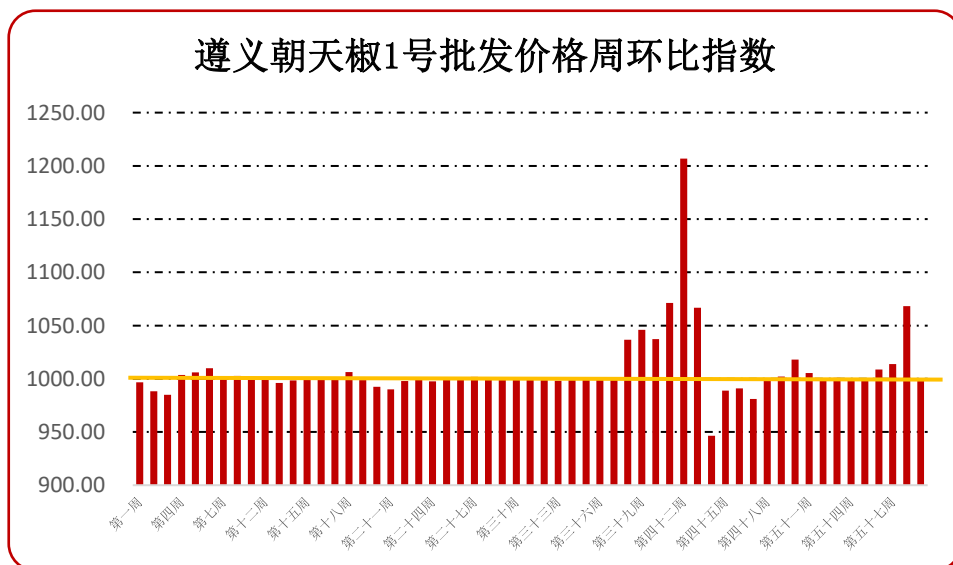


● **遵义朝天椒 1 号批发价格指数**

截至 1 月 10 日，遵义朝天椒 1 号批发价格指数报 1534.35，较上期下跌 1.52 点，跌幅 0.10%。同比去年同期上涨 539.12 点，涨幅 54.17%。

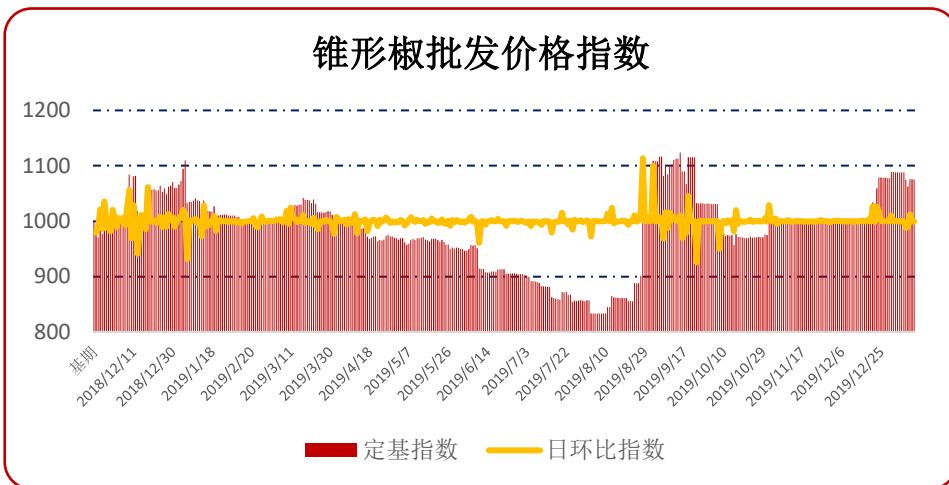


2020 年 1 月 4 日-1 月 10 日，遵义朝天椒 1 号批发价格周环比指数报 1000.36，表明本期遵义朝天椒 1 号批发价格整体较前一期基本持平。

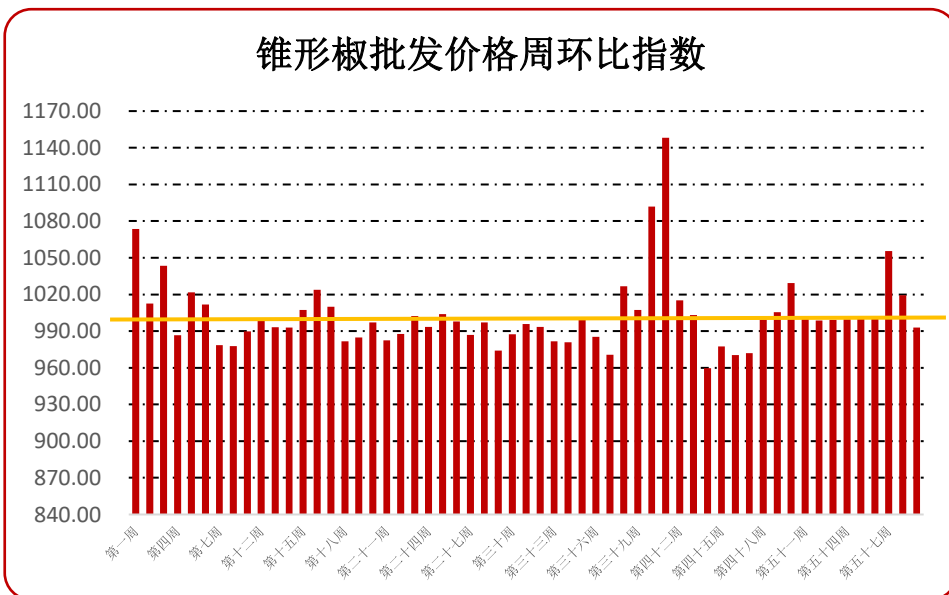


● **锥形椒批发价格指数**

截至 1 月 10 日，锥形椒批发价格指数报 1075.45 点，较上期下跌 11.90 点，跌幅 1.09%。同比去年同期上涨 34.18 点，涨幅 3.28%。

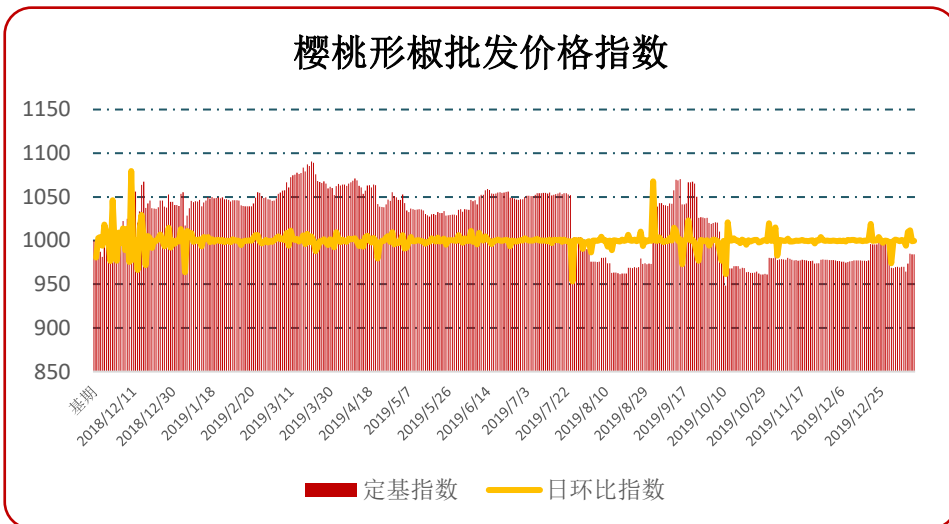


2020 年 1 月 4 日-1 月 10 日，锥形椒批发价格周环比指数报 992.85 点，表明本期锥形椒整体批发价格较上期出现下跌。

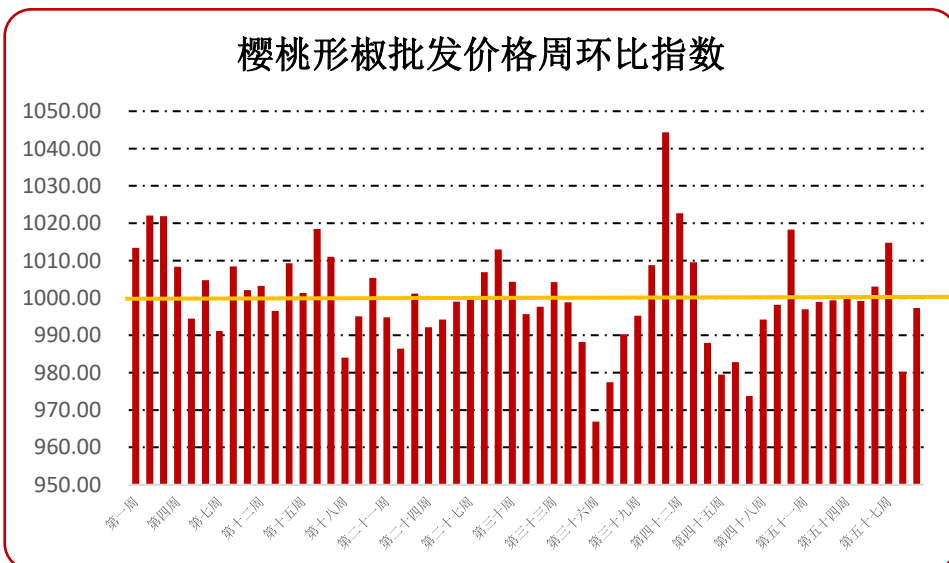


## ● 樱桃形椒批发价格指数

截至 1 月 10 日，樱桃形椒批发价格指数报 984.18 点，较上期上涨 14.85 点，涨幅 1.53%。同比去年同期下跌 61.05 点，跌幅 5.84%。



2020 年 1 月 4 日-1 月 10 日，樱桃形椒批发价格周环比指数报 997.35 点，表明本期樱桃形椒平均批发价格整体较上期出现下跌。





## 遵义地区主要品种朝天椒（干椒）批发价格统计 2020年1月4日-1月10日（单位：元/斤）

### 艳椒价格

| 日期        | 特级    | 一级    | 二级    |
|-----------|-------|-------|-------|
| 2020/1/4  | 12.66 | 12.33 | 11.62 |
| 2020/1/5  | 12.66 | 12.33 | 11.62 |
| 2020/1/6  | 12.69 | 12.45 | 11.66 |
| 2020/1/7  | 12.70 | 12.44 | 11.66 |
| 2020/1/8  | 12.70 | 12.44 | 11.66 |
| 2020/1/9  | 12.71 | 12.46 | 11.67 |
| 2020/1/10 | 12.70 | 12.45 | 11.67 |

### 满天星价格

| 日期        | 特级    | 一级    | 二级    |
|-----------|-------|-------|-------|
| 2020/1/4  | 14.30 | 13.55 | 12.79 |
| 2020/1/5  | 14.30 | 13.55 | 12.79 |
| 2020/1/6  | 14.29 | 13.54 | 12.78 |
| 2020/1/7  | 14.27 | 13.53 | 12.77 |
| 2020/1/8  | 14.28 | 13.54 | 12.78 |
| 2020/1/9  | 14.28 | 13.53 | 12.77 |
| 2020/1/10 | 14.26 | 13.52 | 12.76 |

### 遵义朝天椒 1 号价格

| 日期        | 特级    | 一级    | 二级    |
|-----------|-------|-------|-------|
| 2020/1/4  | 12.45 | 12.51 | 11.61 |
| 2020/1/5  | 12.45 | 12.51 | 11.61 |
| 2020/1/6  | 12.42 | 12.48 | 11.58 |
| 2020/1/7  | 12.42 | 12.48 | 11.58 |
| 2020/1/8  | 12.47 | 12.49 | 11.58 |
| 2020/1/9  | 12.47 | 12.49 | 11.59 |
| 2020/1/10 | 12.46 | 12.49 | 11.58 |

### 锥形椒价格

| 日期        | 特级    | 一级    | 二级    |
|-----------|-------|-------|-------|
| 2020/1/4  | 12.46 | 12.37 | 11.76 |
| 2020/1/5  | 12.46 | 12.37 | 11.76 |
| 2020/1/6  | 12.42 | 12.19 | 11.57 |
| 2020/1/7  | 12.42 | 12.02 | 11.41 |
| 2020/1/8  | 12.43 | 12.22 | 11.58 |
| 2020/1/9  | 12.44 | 12.22 | 11.58 |
| 2020/1/10 | 12.44 | 12.20 | 11.58 |

### 樱桃形椒价格

| 日期        | 特级    | 一级    | 二级    |
|-----------|-------|-------|-------|
| 2020/1/4  | 13.52 | 12.13 | 11.11 |
| 2020/1/5  | 13.52 | 12.13 | 11.11 |
| 2020/1/6  | 13.49 | 11.93 | 11.08 |
| 2020/1/7  | 13.47 | 11.92 | 11.29 |
| 2020/1/8  | 13.48 | 12.09 | 11.46 |
| 2020/1/9  | 13.47 | 12.07 | 11.45 |
| 2020/1/10 | 13.47 | 12.07 | 11.45 |

## 声 明

本报告在农业农村部信息中心和贵州省农业农村厅的指导下，由中国经济信息社指数中心与遵义市人民政府共同编制并发布。编制者对本报告取自公开来源信息的准确性和完整性不作任何保证。本报告所载的资料、意见及推测仅反映本报告最初出具日的观点和判断。

在不同时期，或因使用不同假设和标准，采用不同观点和分析方法，致使农业农村部信息中心、贵州省农业农村厅、遵义市人民政府及中国经济信息社（以下简称“四方”）发出与本报告所载意见、评估及预测不一致的研究报告，对此四方可不发出特别通知。

在任何情况下，本报告中的信息或所表述的意见并不构成对任何人的投资建议，也没有考虑到客户特殊的投资目标、财务状况或需求。客户应考虑本报告中的任何意见或建议是否符合其特定状况。若有必要应寻求专家意见。本报告所载的资料、工具、意见及推测仅供参考。

本报告版权为四方共同所有。未经四方书面同意，任何机构和个人不得以任何形式翻版、复制、发布、转发或引用本报告的任何部分。如征得四方同意进行引用、刊发的，需在允许的范围内使用，并注明出处为“农业农村部信息中心”“贵州省农业农村厅”“遵义市人民政府”和“中国经济信息社”，且不得对本报告进行任何有悖原意的引用、删节和修改。若四方以外的机构向其客户发放本报告，则由该机构独自为此发送行为负责，四方对此等行为不承担任何责任。本报告同时不构成四方向发送本报告的机构之客户提供的投资建议。

如未经四方授权，私自转载或者转发本报告，所引起的一切后果及法律责任由私自转载或转发者承担。四方将保留随时追究其法律责任的权利。



**中国经济信息社**  
CHINA ECONOMIC INFORMATION SERVICE

➤ 联系方式

中国经济信息社

作者：周宇涵 数据校审：高铭 陈嘉 田洪筱

编辑：孔张屏 审核：白卫涛

电话：010-88052709

邮箱：[zhouyuhan1213@163.com](mailto:zhouyuhan1213@163.com)

联系地址：北京市西城区宣武门外大街甲1号

# 中国遵义朝天椒（干椒） 批发价格指数

## 周报



扫码了解  
更多价格信息