



新华指数  
Xinhua Indices



第 54 期

# 新华·海南农垦 系列价格指数周报

2020. 1. 13 - 2020. 1. 17



中国经济信息社  
CHINA ECONOMIC INFORMATION SERVICE



# 新华·海南农垦-系列价格指数周报

2020.1.13-1.17

## ☆ 指数简介

新华·海南农垦-系列价格指数，由新华社中国经济信息社与海南省农垦投资控股集团共同编制并发布，目前已发布6支指数：

新华·海南农垦-标准胶（TSR20）价格指数

新华·海南农垦-混合胶（20#）价格指数

新华·海南农垦-浓乳价格指数

新华·海南农垦-天然胶乳价格指数

新华·海南农垦-胡椒价格指数

新华·海南农垦-槟榔价格指数

## ☆ 本期概要

天然橡胶：价格保持震荡上行 预计短期或所有回落

胡椒：价格微幅下跌 预计短期仍将低位运行

## 新华·海南农垦-天然橡胶系列价格指数周报

2020.1.13-2020.1.17

### ☆ 指数简介

新华·海南农垦-天然橡胶系列价格指数分别是：

新华·海南农垦-标准胶（TSR20）价格指数

新华·海南农垦-混合胶（20#）价格指数

新华·海南农垦-浓乳价格指数

新华·海南农垦-天然胶乳价格指数

指数以2017年6月12日为基期，基点1000点，标准胶、混合胶样本选取STR20、SMR20和SIR20；浓乳样本选取浓缩乳胶，干胶含量60%以上；天然胶乳样本选取新鲜胶乳（折干）。样本区域覆盖海南、云南、泰国、印度尼西亚和马来西亚。标准胶、混合胶每工作日更新；浓乳、天然胶乳产季（5月-12月）每工作日更新。

### ☆ 本期概要

本期（2020.1.13-1.17，下同）天然橡胶各代表规格品均价及价格指数总体呈现震荡上行走势，预计近期天然橡胶价格或有所回落。

# 新华·海南农垦-天然橡胶系列价格指数

2019.2.14-2020.1.17

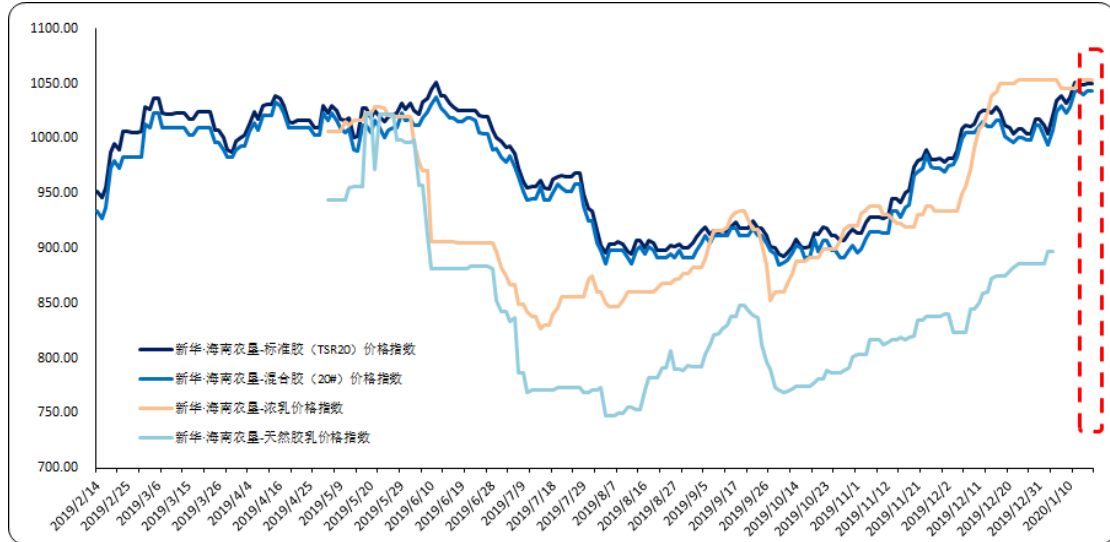


图1 新华·海南农垦-天然橡胶系列价格指数运行图

数据来源：新华指数

2020年1月13日至1月17日，标准胶、混合胶、浓乳价格指数整体呈震荡上行走势。因产季结束，天然胶乳停止报价<sup>1</sup>。截至17日，新华·海南农垦-标准胶（TSR20）价格指数报1049.83点，周环比涨幅1.10%；新华·海南农垦-混合胶（20#）价格指数报1043.19点，周环比涨幅1.38%；新华·海南农垦-浓乳价格指数报1053.97点，周环比涨幅0.74%。

<sup>1</sup> 由于国内产区浓乳和天然乳胶一般集中在每年5月-12月交易，故相应价格指数只在5月-12月更新。

供给方面，海外产区天然橡胶产出保持平稳，国内产区基本停割，整体来看天然橡胶供应稳定。

需求方面，轮胎厂开工率因春节放假下滑明显。截至 1 月 17 日，山东地区轮胎企业全钢胎开工负荷为 60.58%，较上一周下跌 11.21 个百分点，较去年同期下跌 3.01 个百分点；国内轮胎企业半钢胎开工负荷为 60.21%，较上一周下跌 9.92 个百分点，较去年同期上涨 0.31 个百分点。

期货市场方面，中美于北京时间 1 月 16 日正式签署第一阶段经贸协议，利好因素兑现，且缺乏更多利好消息，天然橡胶期货价格开始回落。沪胶主力下跌到 13000 元/吨左右波动，截至 1 月 17 日晚间橡胶主力收盘价为 12960 元/吨。

总体来看，到了 1 月下旬，东南亚部分地区陆续进入停割期，全球供应高峰结束在即，但因库存较多，短时间内，天然橡胶供应仍将保持稳定；需求方面，因国内春节假期到来，山东地区多数轮胎工厂停产放假，需求端会有所平淡。综上所述，预计短时间内天然橡胶价格或有所回落。



# 海南农垦天然橡胶各品种均价走势

2019.5.6-2020.1.17

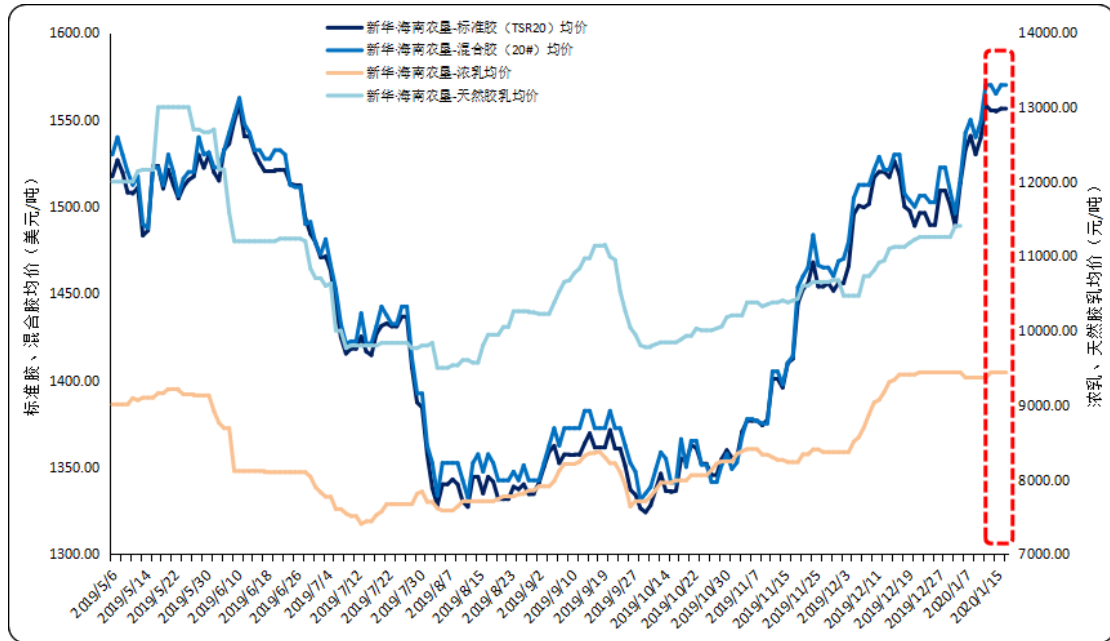


图2 新华·海南农垦-天然橡胶各品种均价走势图

数据来源：新华指数

价格方面，本期标准胶、混合胶、浓乳均价呈小幅上涨走势。标准胶（TSR20）均价在 1554.55-1558.23 美元/吨区间波动；混合胶（20#）均价在 1564.87-1569.87 美元/吨区间波动；浓乳均价在 9370.00-9440.00 元/吨区间波动。

## 新华·海南农垦-天然橡胶各品种均价

2019.12.24-2020.1.17

日期	标准胶 (TSR20) (美元/吨)	混合胶 (20#) (美元/吨)	浓乳 (元/吨)	天然胶乳 (元/吨)
2019/12/24	1496.26	1506.15	9440.00	11256.25
2019/12/25	1496.26	1506.15	9440.00	11256.25
2019/12/26	1489.36	1502.43	9440.00	11256.25
2019/12/27	1489.36	1502.43	9440.00	11256.25
2019/12/30	1509.16	1522.43	9440.00	11256.25
2019/12/31	1509.16	1522.43	9440.00	11256.25
2020/1/2	1500.66	1508.72	9440.00	11256.25
2020/1/3	1488.60	1496.15	9440.00	11406.25
2020/1/6	1513.46	1516.15	9440.00	11406.25
2020/1/7	1532.83	1542.43	9370.00	
2020/1/8	1540.66	1549.87	9370.00	
2020/1/9	1529.98	1539.87	9370.00	
2020/1/10	1539.34	1548.59	9370.00	
2020/1/13	1558.23	1569.87	9370.00	
2020/1/14	1555.23	1569.87	9440.00	
2020/1/15	1554.55	1564.87	9440.00	
2020/1/16	1556.30	1569.87	9440.00	
2020/1/17	1556.30	1569.87	9440.00	

数据来源：新华指数

## 天然橡胶行业要闻

### ➤ 财经观察：中美迈出互利共赢关键一步

美国当地时间 1 月 15 日，中美正式签署第一阶段经贸协议，历时近两年的经贸磋商取得阶段性成果。作为全球前两大经济体，中美达成第一阶段经贸协议符合国际社会期待，将为世界经济注入信心，为全球投资和贸易带来稳定性。

来源：新华社

### ➤ 中汽协：2019 年汽车销量下降 8.2%

中汽协 13 日发布的最新销售数据显示，2019 年，我国汽车累计产销量分别完成 2572.1 万辆和 2576.9 万辆，同比分别下滑 7.5% 和 8.2%；12 月，汽车产销量分别为 268.3 万辆和 265.8 万辆，产量同比增长 8.1%，销量同比下滑 0.1%。



## 新华·海南农垦-胡椒价格指数周报

2020.1.13-2020.1.16

### ☆ 指数简介

新华·海南农垦-胡椒价格指数，由中国经济信息社与海南农垦集团共同编制并发布。根据编制规则，指数以2017年10月2日为基期，基点100点，样本选定为“流水椒”。指数每周一、四更新。

### ☆ 本期概要

本期（2020.1.13-2020.1.16，下同）新华·海南农垦-胡椒价格指数微幅下跌。目前白胡椒供需两端市场活动偏弱，预计短期内收购价格仍将低位运行。

## 新华·海南农垦-胡椒价格指数走势

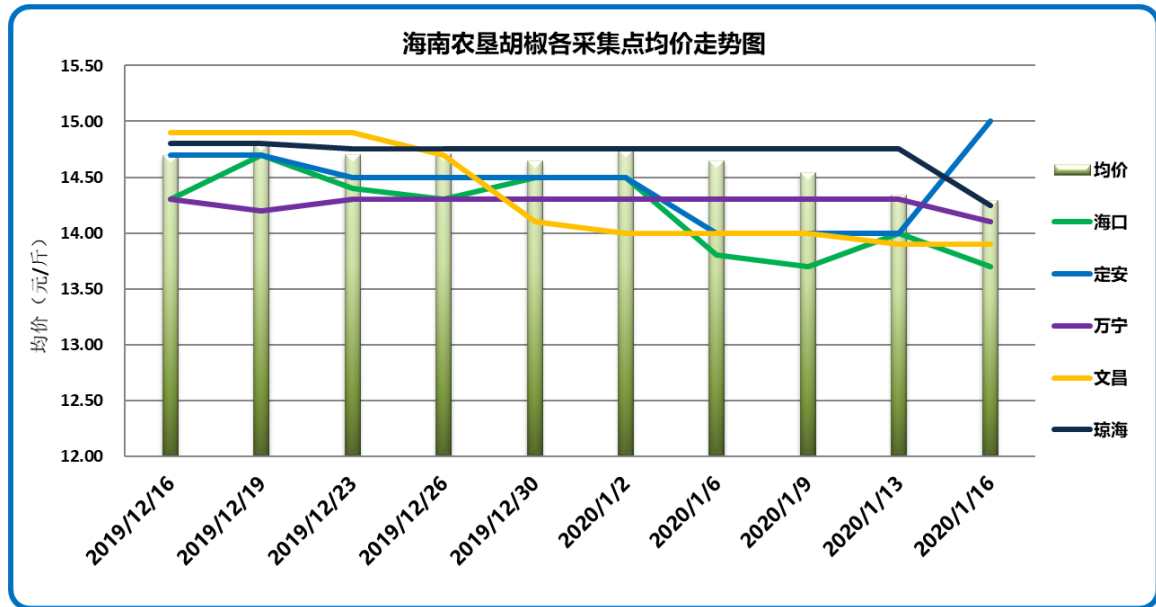
2018.1.1-2020.1.16



数据来源: 新华指数

本期胡椒价格指数呈微幅下跌走势。截至 2020 年 1 月 16 日, 新华·海南农垦-胡椒价格指数报 61.48 点, 周环比下跌 0.05 点, 跌幅 0.08%; 较基期下跌 38.52 点, 跌幅 38.52%。

## 胡椒各采集点均价走势 2019.12.12-2020.1.9



数据来源：新华指数

2020年1月16日，各采集点加权均价为14.02元/斤，周环比下跌0.01元/斤；分采集点看，各采集点均价自高至低排序依次为定安15.00元/斤、琼海14.25元/斤、万宁14.10元/斤、文昌13.90元/斤、海口13.70元/斤。其中，定安采集点均价周环比上涨7.14%；海口采集点均价周环比保持不变；琼海采集点均价周环比下跌3.39%；万宁采集点均价周环比下跌1.40%；文昌采集点均价周环比下跌0.71%。

## 胡椒各采集点流水椒加权均价表 (元/斤)

2019.6.10-2020.1.16

日期	均价	日期	均价
2019/6/10	16.06	2019/9/26	15.71
2019/6/13	16.15	2019/10/8	15.59
2019/6/17	16.19	2019/10/10	15.48
2019/6/20	16.15	2019/10/14	15.56
2019/6/24	16.07	2019/10/17	15.54
2019/6/27	15.90	2019/10/21	15.41
2019/7/1	15.71	2019/10/24	15.32
2019/7/4	15.64	2019/10/28	15.22
2019/7/8	15.51	2019/10/31	15.18
2019/7/11	15.60	2019/11/4	15.12
2019/7/15	15.59	2019/11/7	14.83
2019/7/18	15.57	2019/11/11	14.82
2019/7/22	15.46	2019/11/14	14.77
2019/7/25	15.65	2019/11/18	14.83
2019/7/29	15.73	2019/11/21	14.90
2019/8/1	15.71	2019/11/25	14.83
2019/8/5	15.82	2019/11/28	14.68
2019/8/8	16.09	2019/12/2	14.69
2019/8/12	16.30	2019/12/5	14.80
2019/8/15	16.33	2019/12/9	14.70
2019/8/19	16.42	2019/12/12	14.71
2019/8/22	16.45	2019/12/16	14.65
2019/8/26	16.42	2019/12/19	14.74
2019/8/29	16.37	2019/12/23	14.65
2019/9/2	16.11	2019/12/26	14.54
2019/9/5	16.16	2019/12/30	14.34
2019/9/9	16.24	2020/1/2	14.29
2019/9/12	16.10	2020/1/6	14.06
2019/9/16	16.04	2020/1/9	14.03
2019/9/19	16.02	2020/1/13	14.07
2019/9/23	15.83	2020/1/16	14.02

注：以上数据均保留两位小数

## 国际胡椒价格与产地及下游市场

【国际胡椒】本期，国际白胡椒果离岸价格变化不大。截至 2020 年 1 月 17 日，印尼白胡椒离岸价格周环比上涨 1.21%；越南白胡椒离岸价格周环比微跌 0.58%；海口白胡椒离岸价格报 4400 美元/吨，周环比保持不变。

【产地及下游市场】目前白胡椒价格较低，农户售卖意愿不高，农场收购量处于低位；下游销售情况不及前期，需求端表现平淡；中药材批发市场现货较多，近期均为小批量交易，行情平稳。受当前供需关系影响，预计近期白胡椒收购价格仍将低位稳定运行。

### ◆ 近期国际白胡椒部分贸易港口的离岸价格表（美元/吨）

日期	邦加槟港	古晋港	胡志明市	海口市
2020/1/6	3667	5275	3495	4425
2020/1/7	3678	5275	3475	4425
2020/1/8	3674	5275	2475	4400
2020/1/9	3693	5275	3475	4400
2020/1/10	3706	5275	3475	-
2020/1/13	3734	5275	3475	4400
2020/1/14	3749	5275	3475	4400
2020/1/15	3735	5275	3475	4400
2020/1/16	3748	5275	3455	4400
2020/1/17	3751	5275	3455	-

数据来源：国际胡椒联合会（IPC）

## 免责声明

中国经济信息社是新华社专业承担经济信息服务业务的直属机构，宗旨是“发展信息事业，服务国家战略”。新华指数隶属于中国经济信息社，负责开发、管理和运维新华社旗下全部指数和指数衍生产品，是国内第一家综合性指数研究、发布、推广及运营的专业部门。

本报告由中国经济信息社与海南省农垦投资控股集团（简称海垦控股集团）共同编制并发布。编制者对本报告取自公开来源信息的准确性和完整性不作任何保证。本报告所载的资料、意见及推测仅反映本报告最初出具日的观点和判断。

在不同时期，或因使用不同假设和标准，采用不同观点和分析方法，致使中国经济信息社与海垦控股集团发出与本报告所载意见、评估及预测不一致的研究报告，对此中经社与海垦控股集团可不发出特别通知。

在任何情况下，本报告中的信息或所表述的意见并不构成对任何人的投资建议，也没有考虑到客户特殊的投资目标、财务状况或需求。客户应考虑本报告中的任何意见或建议是否符合其特定状况。

若有必要应寻求专家意见。本报告所载的资料、工具、意见及推测仅供参考。

本报告版权为中国经济信息社与海垦控股集团共同所有。未经双方书面同意，任何机构和个人不得以任何形式翻版、复制、发布、转发或引用本报告的任何部分。如征得双方同意进行引用、刊发的，需在允许的范围内使用，并注明出处为“中国经济信息社”和“海南省农垦投资控股集团”，且不得对本报告进行任何有悖原意的引用、删节和修改。若中国经济信息社与海垦控股集团以外的机构向其客户发放本报告，则由该机构独自为此发送行为负责，中国经济信息社与海垦控股集团对此等行为不承担任何责任。本报告同时不构成中国经济信息社与海垦控股集团向发送本报告的机构之客户提供的投资建议。

如未经中国经济信息社与海垦控股集团授权，私自转载或者转发本报告，所引起的一切后果及法律责任由私自转载或转发者承担。中国经济信息社与海垦控股集团将保留随时追究其法律责任的权利。





中国经济信息社  
CHINA ECONOMIC INFORMATION SERVICE



## 联系方式

作者：张文杰 数据校审：高铭、陈嘉、田洪筱

编辑：孔张屏 审核：白卫涛

联系方式：010-88053842

邮箱：zhangwj747@163.com

地址：北京市西城区宣武门外大街甲1号环球财  
讯中心A座



新华指数  
Xinhua Indices



# 新华·海南农垦 系列价格指数周报

